



PODER EJECUTIVO  
DEL ESTADO DE  
SAN LUIS POTOSÍ

POTOSÍ  
*sin límites*  
GOBIERNO DEL ESTADO 2021-2027



CEEAV  
COMISIÓN EJECUTIVA ESTATAL  
DE ATENCIÓN A VÍCTIMAS  
DE SAN LUIS POTOSÍ

Oficio No. CEEAV/DA/344/2025  
Asunto. - Estados Financieros noviembre 2025  
San Luis Potosí, S.L.P. a 4 de diciembre de 2025

-CICU-  
C.P. CARLOS DE JESÚS MORENO CRUZ  
ENCARGADO DE LA DIRECCION DE CONTABILIDAD  
GUBERNAMENTAL DE LA SECRETARIA DE FINANZAS  
P R E S E N T E

Adjunto al presente se acompañan los reportes financieros correspondientes al periodo de noviembre de 2025, con el siguiente contenido:

#### 1.- INFORMACION CONTABLE

- 1.1. Estado de actividades
- 1.2. Estado de situación financiera
- 1.3. Estado de variación de la hacienda pública
- 1.4. Estado de cambios en la situación financiera
- 1.5. Estado de flujo de efectivo
- 1.6. Notas a los estados financieros-desglose, administrativas y de memoria
- 1.6.1 Conciliación Presupuestal de Ingresos
- 1.6.2 Conciliación Presupuestal de Egresos
- 1.7. Reporte analítico del activo
- 1.8. Reporte analítico de la deuda y otros pasivos



#### 2.- INFORMACION PRESUPUESTARIA

- 2.1. Estado analítico de ingresos presupuestales
- 2.2. Estado del ejercicio del presupuesto de egresos en clasificación administrativa
- 2.2.1. Poderes
- 2.2.2. Sector Paraestatal
- 2.3. Estado del ejercicio del presupuesto de egresos en clasificación económica (por tipo de gasto)
- 2.4. Estado del ejercicio del presupuesto de egresos en clasificación por objeto del gasto (capítulo y concepto)
- 2.5. Estado del ejercicio del presupuesto de egresos por clasificación funcional
- 2.6. Estado del ejercicio del presupuesto de egresos por fuente de financiamiento.

#### 3.- INFORMACION PROGRAMATICA

- 3.1. Gasto por categoría programática
- 3.2. Programa y proyectos de inversión



#### 4.- ANEXOS

- 4.1. Informe Sobre pasivos contingentes.
- 4.2. Informe de endeudamiento neto
- 4.3. Informe de intereses de la deuda
- 4.4. Indicadores de postura fiscal

Sin otro particular de momento, sirva la ocasión para enviarle un cordial saludo y reiterarle mis mayores consideraciones.

Atentamente

**MTRO. JUAN GERARDO CASTILLO MATA**  
DIRECTOR GENERAL Y ENCARGADO DE LA CEEAV

"2025, Año de la Innovación y el Fortalecimiento Educativo"

Elabora y Revisa

C.P. Irma Leticia Rodríguez Chong  
Recursos Financieros de la Dirección de Administración

Vo.Bo.

MTRA. Marisol Medina de Lira  
Directora de Administración.

C.c.p.- Lic. Ariana García Vidal. -Secretario de Finanzas.  
C.c.p.- C.P. Omar Valadez Macías. - Director General de Egresos, Secretaría de Finanzas  
C.c.p.- MTRA. Damaris Grageda Acosta. - Directora General de Planeación y Presupuesto, Secretaría de Finanzas.  
C.c.p.- Minutario  
LIC.MML/LIC.EMMB/ILRC





COMISIÓN EJECUTIVA  
ESTATAL DE ATENCIÓN  
A VÍCTIMAS

## **ESTADOS FINANCIEROS**

**NOVIEMBRE 2025**



COMISIÓN EJECUTIVA  
ESTATAL DE ATENCIÓN  
A VÍCTIMAS

## **ESTADOS E INFORMES FINANCIEROS**

**NOVIEMBRE 2025**

### **CONTENIDO**

#### **1. INFORMACION CONTABLE**

- 1.1. ESTADO DE ACTIVIDADES
- 1.2. ESTADO DE SITUACION FINANCIERA
- 1.3. ESTADO DE VARIACION DE LA HACIENDA PUBLICA
- 1.4. ESTADO DE CAMBIOS EN LA SITUACION FINANCIERA
- 1.5. ESTADO DE FLUJO DE EFECTIVO
- 1.6. NOTAS A LOS ESTADOS FINANCIEROS-DE DESGLOSE, ADMINISTRATIVAS Y DE MEMORIA
  - 1.6.1 CONCILIACION PRESUPUESTAL DE INGRESOS
  - 1.6.2 CONCILIACION PRESUPUESTAL DE EGRERSOS
- 1.7 REPORTE ANALITICO DEL ACTIVO
- 1.8 REPORTE ANALITICO DE LA DEUDA Y OTROS PASIVOS

## **2. INFORMACION PRESUPUESTARIA**

- 2.1. ESTADO ANALITICO DE INGRESOS PRESUPUESTALES
- 2.2. ESTADO DEL EJERCICIO DEL PRESUPUESTO DE EGRESOS EN CLASIFICACION ADMINISTRATIVA
- 2.3. PODERES
- 2.4. SECTOR PARAESTATAL
- 2.5. ESTADO DEL EJERCICIO DEL PRESUPUESTO DE EGRESOS EN CLASIFICACION ECONOMICA (POR TIPO DE GASTO)
- 2.6. ESTADO DEL EJERCICIO DEL PRESUPUESTO DE EGRESOS EN CLASIFICACION POR OBJETO DEL GASTO (CAPITULO Y CONCEPTO)
- 2.7. ESTADO DEL EJERCICIO DEL PRESUPUESTO DE EGRESOS POR CLASIFICACION FUNCIONAL
- 2.8. POR FUENTE DE FINANCIAMIENTO

## **3. INFORMACION PROGRAMATICA**

- 3.1. GASTO POR CATEGORIA PROGRAMATICA
- 3.2. PROGRAMA Y PROYECTOS DE INVERSION

## **4. ANEXOS TRIMESTRALES**

- 4.1. INFORME SOBRE PASIVOS CONTINGENTES
- 4.2. INFORME DE ENDEUDAMIENTO NETO
- 4.3. INFORME DE INTERESES DE LA DEUDA
- 4.4. INDICADORES DE POSTURA FISCAL

# **1. INFORMACIÒN CONTABLE.**

## COMISION EJECUTIVA ESTATAL DE ATENCION A VICTIMAS

## Estado de Actividades

Del 1 de Enero al 30 de Noviembre de 2025

(Cifras en Pesos)

Concepto	2025	2024
<b>INGRESOS Y OTROS BENEFICIOS</b>		
<b>Ingresos de Gestión</b>	0	0
Impuestos	0	0
Cuotas y Aportaciones de Seguridad Social	0	0
Contribuciones de Mejoras	0	0
Derechos	0	0
Productos	0	0
Aprovechamientos	0	0
Ingresos por Venta de Bienes y Prestación de Servicios	0	0
<b>Participaciones, Aportaciones, Convenios, Incentivos Derivados de la Colaboración Fiscal, Fondos Distintos de Aportaciones, Transferencias, Asignaciones, Subsidios y Subvenciones, y Pensiones y Jubilaciones</b>	26,043,249	25,814,915
Participaciones, Aportaciones, Convenios, Incentivos Derivados de la Colaboración Fiscal y Fondos Distintos de Aportaciones	0	0
Transferencias, Asignaciones, Subsidios y Subvenciones, y Pensiones y Jubilaciones	26,043,249	25,814,915
<b>Otros Ingresos y Beneficios</b>	80,030	38,792
Ingresos Financieros	80,030	38,792
Incremento por Variación de Inventarios	0	0
Disminución del Exceso de Estimaciones por Pérdida o Deterioro u Obsolescencia	0	0
Disminución del Exceso de Provisiones	0	0
Otros Ingresos y Beneficios Varios	0	0
<b>Total de Ingresos y Otros Beneficios</b>	26,123,279	25,853,707
<b>GASTOS Y OTRAS PÉRDIDAS</b>		
<b>Gastos de Funcionamiento</b>	21,305,100	20,106,642
Servicios Personales	16,455,544	15,583,488
Materiales y Suministros	842,587	1,185,488
Servicios Generales	4,005,969	3,337,666
<b>Transferencias, Asignaciones, Subsidios y Otras Ayudas</b>	0	0
Transferencias Internas y Asignaciones al Sector Público	0	0
Transferencias al Resto del Sector Público	0	0
Subsidios y Subvenciones	0	0
Ayudas Sociales	0	0
Pensiones y Jubilaciones	0	0
Transferencias a Fideicomisos, Mandatos y Contratos Análogos	0	0
Transferencias a la Seguridad Social	0	0
Donativos	0	0
Transferencias al Exterior	0	0
<b>Participaciones y Aportaciones</b>	0	0
Participaciones	0	0
Aportaciones	0	0
Convenios	0	0
<b>Intereses, Comisiones y Otros Gastos de la Deuda Pública</b>	0	0
Intereses de la Deuda Pública	0	0
Comisiones de la Deuda Pública	0	0
Gastos de la Deuda Pública	0	0
Costo por Coberturas	0	0
Apoyos Financieros	0	0
<b>Otros Gastos y Pérdidas Extraordinarias</b>	0	0
Estimaciones, Depreciaciones, Deterioros, Obsolescencia y Amortizaciones	0	0
Provisiones	0	0
Disminución de Inventarios	0	0
Otros Gastos	0	0
<b>Inversión Pública</b>	0	0
Inversión Pública no Capitalizable	0	0
<b>Total de Gastos y Otras Pérdidas</b>	21,305,100	20,106,642
<b>Resultado del Ejercicio (Ahorro/Desahorro)</b>	4,818,179	5,747,065

Bajo protesta de decir verdad, declaramos que los Estados Financieros y sus notas, son razonablemente correctos y son responsabilidad del emisor.

LIC. JUAN GERARDO CASTILLO MATA  
DIRECTOR GENERAL Y ENCARGADO DE LA CEEAV

LIC. ELISA MARIELA MARTÍNEZ BARRÓN  
DIRECTORA DEL FONDO DE AYUDA, ASISTENCIA Y REPARACIÓN INTEGRAL DE LA CEEAV


LIC. MARISOL MEDINA DE LIRA  
DIRECTORA ADMINISTRATIVA

CPC Y LD TOMÁS FLORES ARADILLAS  
CONTADOR


**COMISION EJECUTIVA ESTATAL DE ATENCION A VICTIMAS**  
**Estado de Situación Financiera**  
**Al 30 de Noviembre de 2025**  
**(Cifras en Pesos)**


Concepto	2025	2024	Concepto	2025	2024
<b>ACTIVO</b>			<b>PASIVO</b>		
<b>Activo Circulante</b>			<b>Pasivo Circulante</b>		
Efectivo y Equivalentes	3,609,058	1,112,977	Cuentas por Pagar a Corto Plazo	5,342,968	3,110,015
Derechos a Recibir Efectivo o Equivalentes	145,153	302,984	Documentos por Pagar a Corto Plazo	0	0
Derechos a Recibir Bienes o Servicios	32,000	0	Porción a Corto Plazo de la Deuda Pública a Largo Plazo	0	0
Inventarios	0	0	Titulos y Valores a Corto Plazo	0	0
Almacenes	0	0	Pasivos Diferidos a Corto Plazo	0	0
Estimación por Pérdida o Deterioro de Activos Circulantes	0	0	Fondos y Bienes de Terceros en Garantía y/o Administración a Corto Plazo	0	0
Otros Activos Circulantes	0	0	Provisiones a Corto Plazo	0	0
			Otros Pasivos a Corto Plazo	0	0
<b>Total de Activos Circulantes</b>	<b>3,786,211</b>	<b>1,415,961</b>	<b>Total de Pasivos Circulantes</b>	<b>5,342,968</b>	<b>3,110,015</b>
<b>Activo No Circulante</b>			<b>Pasivo No Circulante</b>		
Inversiones Financieras a Largo Plazo	0	0	Cuentas por Pagar a Largo Plazo	0	0
Derechos a Recibir Efectivo o Equivalentes a Largo Plazo	0	0	Documentos por Pagar a Largo Plazo	0	0
Bienes Inmuebles, Infraestructura y Construcciones en Proceso	0	0	Deuda Pública a Largo Plazo	0	0
Bienes Muebles	1,660,404	1,645,399	Pasivos Diferidos a Largo Plazo	0	0
Activos Intangibles	429,439	429,439	Fondos y Bienes de Terceros en Garantía y/o en Administración a Largo Plazo	0	0
Depreciación, Deterioro y Amortización Acumulada de Bienes	-1,433,929	-1,342,540	Provisiones a Largo Plazo	0	0
Activos Diferidos	4,070,681	7,731,662			
Estimación por Pérdida o Deterioro de Activos no Circulantes	0	0	<b>Total de Pasivos No Circulantes</b>	<b>0</b>	<b>0</b>
Otros Activos no Circulantes	0	0			
<b>Total de Activos No Circulantes</b>	<b>4,756,595</b>	<b>8,464,161</b>	<b>Total del Pasivo</b>	<b>5,342,968</b>	<b>3,110,015</b>
<b>Total del Activo</b>	<b>8,542,805</b>	<b>9,880,122</b>	<b>HACIENDA PÚBLICA/PATRIMONIO</b>		
			<b>Hacienda Pública/Patrimonio Contribuido</b>	<b>0</b>	<b>0</b>
			Aportaciones	0	0
			Donaciones de Capital	0	0
			Actualización de la Hacienda Pública /Patrimonio	0	0
			<b>Hacienda Pública/Patrimonio Generado</b>	<b>3,199,758</b>	<b>6,770,107</b>
			Resultado del Ejercicio (Ahorro/Desahorro)	4,818,179	5,747,065
			Resultados de Ejercicios Anteriores	27,141,173	21,412,419
			Revalúos	0	0
			Reservas	0	0
			Rectificaciones de Resultados de Ejercicios Anteriores	-28,759,595	-20,389,377
			<b>Exceso o Insuficiencia en la Actualización de la Hacienda Pública/Patrimonio</b>	<b>0</b>	<b>0</b>
			Resultado por Posición Monetaria	0	0
			Resultado por Tenencia de Activos no Monetarios	0	0
			<b>Total Hacienda Pública/Patrimonio</b>	<b>3,199,758</b>	<b>6,770,107</b>
			<b>Total del Pasivo y Hacienda Pública /Patrimonio</b>	<b>8,542,726</b>	<b>9,880,122</b>

Bajo protesta de decir verdad declaramos que los Estados Financieros y sus notas, son razonablemente correctos y son responsabilidad del emisor.

  
LIC. JUAN GERARDO CASTILLO MATA  
DIRECTOR GENERAL Y ENCARGADO DE LA CEEAV

  
LIC. ELISA MARIELA MARTÍNEZ BARRÓN  
DIRECTORA DEL FONDO DE AYUDA, ASISTENCIA Y REPARACIÓN INTEGRAL DE LA CEEAV

  
LIC. MARISOL MEDINA DE LIRA  
DIRECTORA ADMINISTRATIVA

  
CPC Y LD TOMAS FLORES ARADILLAS  
CONTADOR

COMISION EJECUTIVA ESTATAL DE ATENCION A VICTIMAS

Estado de Variación en la Hacienda Pública

Del 1 de Enero al 30 de Noviembre de 2025

(Cifras en Pesos)

Concepto	Hacienda Pública / Patrimonio Contribuido	Hacienda Pública / Patrimonio Generado de Ejercicios Anteriores	Hacienda Pública / Patrimonio Generado del Ejercicio	Exceso o Insuficiencia en la Actualización de la Hacienda Pública / Patrimonio	TOTAL
<b>Hacienda Pública/ Patrimonio Contribuido Neto de 2024</b>	0				0
Aportaciones	0	0	0	0	0
Donaciones de Capital	0	0	0	0	0
Actualización de la Hacienda Pública/Patrimonio	0	0	0	0	0
<b>Hacienda Pública/Patrimonio Generado Neto de 2024</b>		1,023,042	5,747,065		6,770,107
Resultado del Ejercicio (Ahorro/Desahorro)	0	0	5,747,065	0	5,747,065
Resultados de Ejercicios Anteriores	0	21,412,419	0	0	21,412,419
Revalúos	0	0	0	0	0
Reservas	0	0	0	0	0
Rectificaciones de Resultados de Ejercicios Anteriores	0	-20,389,377	0	0	-20,389,377
<b>Exceso o Insuficiencia en la Actualización de la Hacienda Pública/Patrimonio Neto de 2024</b>				0	0
Resultado por Posición Monetaria	0	0	0	0	0
Resultado por Tenencia de Activos no Monetarios	0	0	0	0	0
<b>Hacienda Pública/Patrimonio Neto Final de 2024</b>	0	1,023,042	5,747,065	0	6,770,107
<b>Cambios en la Hacienda Pública/Patrimonio Contribuido Neto de 2025</b>	0				0
Aportaciones	0	0	0	0	0
Donaciones de Capital	0	0	0	0	0
Actualización de la Hacienda Pública/Patrimonio	0	0	0	0	0
<b>Variaciones de la Hacienda Pública/Patrimonio Generado Neto de 2025</b>		5,728,754	-9,299,103		-3,570,349
Resultado del Ejercicio (Ahorro/Desahorro)	0	0	4,818,179	0	4,818,179
Resultados de Ejercicios Anteriores	0	5,728,754	-5,747,065	0	-18,311
Revalúos	0	0	0	0	0
Reservas	0	0	0	0	0
Rectificaciones de Resultados de Ejercicios Anteriores	0	0	-8,370,217	0	-8,370,217
<b>Cambios en el Exceso o Insuficiencia en la Actualización de la Hacienda Pública/Patrimonio Neto de 2025</b>				0	0
Resultado por Posición Monetaria	0	0	0	0	0
Resultado por Tenencia de Activos no Monetarios	0	0	0	0	0
<b>Hacienda Pública/Patrimonio Neto Final de 2025</b>	0	6,751,796	-3,552,038	0	3,199,758

Bajo protesta de decir verdad declaramos que los Estados Financieros y sus notas, son razonablemente correctos y son responsabilidad del emisor.

LIC. JUAN GERARDO CASTILLO MATA  
DIRECTOR GENERAL Y ENCARGADO DE LA CEEAV

LIC. MARISOL MEDINA DE LIRA  
DIRECTORA ADMINISTRATIVA

LIC. ELISA MARIELA MARTINEZ BARRON  
DIRECTORA DEL FONDO DE AYUDA, ASISTENCIA Y REPARACION INTEGRAL DE LA CEEAV

CPC Y LD TOMAS FLORES ARADILLAS  
CONTADOR

**COMISION EJECUTIVA ESTATAL DE ATENCION A VICTIMAS**  
**Estado de Cambios en la Situación Financiera**  
**Del 1 de Enero al 30 de Noviembre de 2025**  
**(Cifras en Pesos)**

Concepto	Origen	Aplicación
<b>ACTIVO</b>	<b>3,910,402</b>	<b>2,573,086</b>
<b>Activo Circulante</b>	<b>157,832</b>	<b>2,528,081</b>
Efectivo y Equivalentes	0	2,496,081
Derechos a Recibir Efectivo o Equivalentes	157,832	0
Derechos a Recibir Bienes o Servicios	0	32,000
Inventarios	0	0
Almacenes	0	0
Estimación por Pérdida o Deterioro de Activos Circulantes	0	0
Otros Activos Circulantes	0	0
<b>Activo No Circulante</b>	<b>3,752,571</b>	<b>45,005</b>
Inversiones Financieras a Largo Plazo	0	0
Derechos a Recibir Efectivo o Equivalentes a Largo Plazo	0	0
Bienes Inmuebles, Infraestructura y Construcciones en Proceso	0	0
Bienes Muebles	0	45,005
Activos Intangibles	0	0
Depreciación, Deterioro y Amortización Acumulada de Bienes	91,389	0
Activos Diferidos	3,661,181	0
Estimación por Pérdida o Deterioro de Activos no Circulantes	0	0
Otros Activos no Circulantes	0	0
<b>PASIVO</b>	<b>2,232,954</b>	<b>0</b>
<b>Pasivo Circulante</b>	<b>2,232,954</b>	<b>0</b>
Cuentas por Pagar a Corto Plazo	2,232,954	0
Documentos por Pagar a Corto Plazo	0	0
Porción a Corto Plazo de la Deuda Pública a Largo Plazo	0	0
Titulos y Valores a Corto Plazo	0	0
Pasivos Diferidos a Corto Plazo	0	0
Fondos y Bienes de Terceros en Garantía y/o Administración a Corto Plazo	0	0
Provisiones a Corto Plazo	0	0
Otros Pasivos a Corto Plazo	0	0
<b>Pasivo No Circulante</b>	<b>0</b>	<b>0</b>
Cuentas por Pagar a Largo Plazo	0	0
Documentos por Pagar a Largo Plazo	0	0
Deuda Pública a Largo Plazo	0	0
Pasivos Diferidos a Largo Plazo	0	0
Fondos y Bienes de Terceros en Garantía y/o en Administración a Largo Plazo	0	0
Provisiones a Largo Plazo	0	0
<b>HACIENDA PÚBLICA/PATRIMONIO</b>	<b>5,728,754</b>	<b>9,299,103</b>
<b>Hacienda Pública/Patrimonio Contribuido</b>	<b>0</b>	<b>0</b>
Aportaciones	0	0
Donaciones de Capital	0	0
Actualización de la Hacienda Pública/Patrimonio	0	0
<b>Hacienda Pública/Patrimonio Generado</b>	<b>5,728,754</b>	<b>9,299,103</b>
Resultado del Ejercicio (Ahorro/Desahorro)	0	928,886
Resultados de Ejercicios Anteriores	5,728,754	0
Revalúos	0	0
Reservas	0	0
Rectificaciones de Resultados de Ejercicios Anteriores	0	8,370,217
<b>Exceso o Insuficiencia en la Actualización de la Hacienda Pública/Patrimonio</b>	<b>0</b>	<b>0</b>
Resultado por Posición Monetaria	0	0
Resultado por Tenencia de Activos no Monetarios	0	0

Bajo protesta de decir verdad declaramos que los Estados Financieros y sus notas, son razonablemente correctos y son responsabilidad del emisor.

LIC. JUAN GERARDO CASTILLO MAYA  
DIRECTOR GENERAL Y ENCARGADO DE LA CEEAV

LIC. MARISOL MEDINA DE LIRA  
DIRECTORA ADMINISTRATIVA

LIC. ELISA MARIELA MARTÍNEZ BARRÓN  
DIRECTORA DEL FONDO DE AYUDA, ASISTENCIA Y REPARACIÓN INTEGRAL DE LA CEEAV

CPC Y LD TOMÁS FLORES ARADILLAS  
CONTADOR

## COMISION EJECUTIVA ESTATAL DE ATENCION A VICTIMAS

## Estado de Flujos de Efectivo

Del 1 de Enero al 30 de Noviembre de 2025 y 2024

(Cifras en Pesos)

Concepto	2025	2024
<b>Flujos de Efectivo de las Actividades de Operación</b>		
<b>Origen</b>	<b>26,828,591</b>	<b>26,571,569</b>
Impuestos	0	0
Cuotas y Aportaciones de Seguridad Social	0	0
Contribuciones de Mejoras	0	0
Derechos	0	0
Productos	0	0
Aprovechamientos	0	0
Ingresos por Venta de Bienes y Prestación de Servicios	71,658	38,792
Participaciones, Aportaciones, Convenios, Incentivos Derivados de la Colaboración Fiscal y Fondos Distintos de Aportaciones	0	0
Transferencias, Asignaciones, Subsidios y Subvenciones, y Pensiones y Jubilaciones	26,043,249	25,814,915
Otros Orígenes de Operación	713,684	717,862
<b>Aplicación</b>	<b>21,305,100</b>	<b>20,106,642</b>
Servicios Personales	16,455,544	15,583,488
Materiales y Suministros	842,587	1,185,488
Servicios Generales	4,006,969	3,337,666
Transferencias Internas y Asignaciones al Sector Público	0	0
Transferencias al Resto del Sector Público	0	0
Subsidios y Subvenciones	0	0
Ayudas Sociales	0	0
Pensiones y Jubilaciones	0	0
Transferencias a Fideicomisos, Mandatos y Contratos Análogos	0	0
Transferencias a la Seguridad Social	0	0
Donativos	0	0
Transferencias al Exterior	0	0
Participaciones	0	0
Aportaciones	0	0
Convenios	0	0
Otras Aplicaciones de Operación	0	0
<b>Flujos Netos de Efectivo por Actividades de Operación</b>	<b>5,523,491</b>	<b>6,464,927</b>
<b>Flujos de Efectivo de las Actividades de Inversión</b>		
<b>Origen</b>	<b>0</b>	<b>0</b>
Bienes Inmuebles, Infraestructura y Construcciones en Proceso	0	0
Bienes Muebles	0	0
Otros Orígenes de Inversión	0	0
<b>Aplicación</b>	<b>4,115,686</b>	<b>7,662,984</b>
Bienes Inmuebles, Infraestructura y Construcciones en Proceso	4,070,681	7,606,223
Bienes Muebles	45,005	56,760
Otras Aplicaciones de Inversión	0	0
<b>Flujos Netos de Efectivo por Actividades de Inversión</b>	<b>-4,115,686</b>	<b>-7,662,984</b>
<b>Flujos de Efectivo de las Actividades de Financiamiento</b>		
<b>Origen</b>	<b>0</b>	<b>0</b>
Endeudamiento Neto	0	0
Interno	0	0
Externo	0	0
Otros Orígenes de Financiamiento	0	0
<b>Aplicación</b>	<b>0</b>	<b>0</b>
Servicios de la Deuda	0	0
Interno	0	0
Externo	0	0
Otras Aplicaciones de Financiamiento	0	0
<b>Flujos Netos de Efectivo por Actividades de Financiamiento</b>	<b>0</b>	<b>0</b>
<b>Incremento/Disminución Neta en el Efectivo y Equivalentes al Efectivo</b>	<b>1,407,805</b>	<b>-1,198,057</b>
<b>Efectivo y Equivalentes al Efectivo al Inicio del Ejercicio</b>	<b>2,201,253</b>	<b>2,311,034</b>
<b>Efectivo y Equivalentes al Efectivo al Final del Ejercicio</b>	<b>3,609,058</b>	<b>1,112,977</b>

Bajo protesta de decir verdad declaramos que los Estados Financieros y sus notas, son razonablemente correctos y son responsabilidad del emisor.

LIC. JUAN GERARDO CASTILLO MATA  
DIRECTOR GENERAL Y ENCARGADO DE LA CEEAV

LIC. MARISOL MEDINA DE LIRA  
DIRECTORA ADMINISTRATIVA

LIC. ELISA MARIELA MARTINEZ BARRON  
DIRECTORA DEL FONDO DE AYUDA ASISTENCIA Y REPARACION  
INTEGRAL DE LA CEEAV

CPC Y LD TOMAS FLORES ARADILLAS  
CONTADOR

## NOTAS A LOS ESTADOS FINANCIEROS 2025

### NOVIEMBRE

De conformidad a los artículos 46, fracción I, inciso e) y 49 de la Ley General de Contabilidad Gubernamental, así como a la normatividad emitida por el Consejo Nacional de Armonización Contable, a continuación, se presentan las notas a los estados financieros correspondientes al periodo de NOVIEMBRE de 2025, con los siguientes apartados:

- ✓ Notas de Gestión Administrativa
- ✓ Notas de Desglose
- ✓ Notas de Memoria (cuentas de orden)

#### NOTAS DE GESTIÓN ADMINISTRATIVA

##### NOTA 1. Actividad del Instituto:

Organismo público descentralizado del Ejecutivo Estatal, que brinda atención especializada e Integral a las personas que directa o indirectamente resultan afectadas en el aspecto físico, psicológico, social, familiar o económico, como resultado de la comisión de un delito.

1

De acuerdo al Artículo 75 del Periódico Oficial del Estado Libre y Soberano de San Luis Potosí se crea el Fondo de Ayuda, Asistencia y Reparación Integral del Estado de San Luis Potosí, el cual tiene por objeto brindar los recursos necesarios para la ayuda, asistencia y reparación integral de las víctimas.

##### NOTA 2. Base de Preparación de los Estados Financieros:

Los presentes estados financieros fueron preparados de acuerdo con las reglas de Contabilidad Gubernamental autorizadas por la Secretaría de Hacienda y Crédito Público, a través del Consejo Nacional de Armonización Contable en sus Postulados Básicos, sus marcos conceptuales dentro de los lineamientos publicados por el CONAC, Así como también de la Ley General de Contabilidad Gubernamental, la Ley de Presupuesto, Contabilidad y Gasto Público de San Luis Potosí y su Reglamento, la Ley de Ingresos y el Presupuesto de Egresos para el presente Ejercicio. Mencionando que, a su vez, el ente público se encuentra en proceso de Adaptación a dichas reglas y lineamientos.

En esta etapa han sido realizadas ciertas revisiones necesarias para hacer los cambios y modificaciones que se consideraron pertinentes para el correcto cumplimiento de toda la normativa.

A continuación, se presentan las Políticas de Contabilidad más importantes:

- a) La Información financiera está preparada sobre la base de reconocer sus ingresos y Egresos cuando se cobran o se pagan, respectivamente y no cuando se devengan o realizan.

- b) Los Estados Financieros y sus notas han sido preparados sobre la base de costo histórico; por lo tanto, no se reconocen los efectos de la Inflación.
- c) Las aportaciones recibidas del Gobierno del Estado de San Luis Potosí, se reconocen como aumentos al patrimonio no restringido cuando se pagan, y no cuando se devengan o se realizan.
- d) La cuenta de Activo No Circulante, corresponde a los montos devengados del Fideicomiso o Fondo de Ayuda directo a las personas víctimas del delito, misma cuenta que se va cancelando a Inversión Pública no capitalizable, al final de cada aportación.

## NOTAS DE DESGLOCE

### **Notas al Estado de Situación Financiera**

#### **NOTA 3. Activo Circulante:**

La integración de este rubro se representa de la siguiente forma:

(Pesos)

	NOVIEMBRE 2025	NOVIEMBRE 2024
<b>EFFECTIVO EQUIVALENTES</b>	\$3,609,058.00	\$1,112,977.00
<b>INVERSIONES TEMPORALES (HASTA 3 MESES)</b>	\$145,153.00	\$302,984.00
<b>DEUDORES DIVERSOS POR COBRAR A CORTO PLAZO</b>	\$32,000.00	\$0.00
<i>Comisión Ejecutiva Estatal de Atención a Víctimas</i>	\$0.00	\$0.00
<i>Fondo de Ayuda, Asistencia y Reparación Integral de las Víctimas</i>		
<b>DERECHOS A RECIBIR EN EFECTIVO Y EQUIVALENTES</b>	\$0.00	\$0.00
Cuentas por Cobrar a Corto Plazo (ministraciones Finanzas)		
<b>ANTICIPO A PROVEEDORES POR ADQUISICIÓN DE BIENES Y PRESTACIÓN DE SERVICIOS A CORTO PLAZO</b>		
<b>SUMA ACTIVO CIRCULANTE</b>	<b>\$3,786,211.00</b>	<b>\$1,415,961.00</b>

En la Cuenta de bancos se maneja la fuente de recaudación de donde proviene el recurso, de esta forma en la cuenta Estatal (3193) solo se maneja recurso proporcionado del Estado, asignado para gasto corriente, compra de materiales y pago de servicios básicos. También se manejan cuentas, únicas para cada uno de los recursos de gasto corriente y para el Fideicomiso (Fondo de ayuda, Asistencia y Reparación Integral de Víctimas).

Así mismo en la cuenta (1070) del Fondo Estatal de Ayuda, Asistencia y Reparación Integral a las Víctimas se manejará recurso del Estado en el Fideicomiso con Banbajío No.17793 para las actividades de Ayuda inmediata, Compensación a Víctimas por Delitos y Violación a Derechos Humanos. El recurso del Fondo (Fideicomiso) se encuentra en la cuenta 1112-02-04 que es de OCTUBREr accesibilidad para ayudas inmediatas.

NOTA 4. Activo no Circulante:

Corresponden a los Activos propiedad de la Comisión Ejecutiva Estatal de Atención a Víctimas adquirido con recurso propio y en base a la Normatividad vigente aplicable de Adquisiciones.

(Pesos)

	NOVIEMBRE 2024	NOVIEMBRE 2024
BIENES MUEBLES	\$1,690,404.00	\$1,645,399.00
ACTIVOS INTANGIBLES	\$429,439.00	\$429,439.00
DEPRECIACION, DETERIORO Y AMORTIZACION ACUMULADA DE BIENES	\$-1,433,929.00	\$-1,342,540.00
ACTIVOS DIFERIDOS	\$4,070,681.00	\$7,731,862.00
<b>SUMA</b>	<b>\$ 4,756,595.00</b>	<b>\$ 8,464,161.00</b>

El recurso etiquetado en el capítulo 6000, en el que se incluyen las Operaciones del Fideicomiso del Fondo Estatal de Ayuda, Asistencia y Reparación Integral a las Víctimas y de algunos otros proyectos, estos son trasladado como inversión Pública no Capitalizable a efecto de reconocer el cierre del ejercicio presupuestal y contable de estos.

3

NOTA 5. Pasivo Circulante:

Las CUENTAS POR PAGAR A CORTO PLAZO se integran de la siguiente manera:

(Pesos)

	NOVIEMBRE 2025	NOVIEMBRE 2024
SERVICIOS PERSONALES POR PAGAR A CORTO PLAZO	\$0	\$0
PROVEEDORES POR PAGAR A CORTO PLAZO	\$0	\$0
CONTRATISTAS POR OBRAS PÚBLICAS POR PAGAR A CORTO	\$0	\$0
CUENTAS POR PAGAR A CORTO PLAZO	\$5,342,968.00	\$3,110,015.00
<b>SUMA</b>	<b>\$5,342,968.00</b>	<b>\$3,110,015.00</b>

## Notas al Estado de Actividades

### Nota 8. Ingresos de Gestión:

Ingresos Estatales: Son los provenientes por Subsidios y/o Transferencias Internas, de acuerdo con la publicación del presupuesto de Egresos del Estado aprobado.

(Pesos)

	NOVIEMBRE 2025	NOVIEMBRE 2024
TRANSFERENCIAS INTERNAS Y ASIGNACIONES DEL SECTOR PÚBLICO	\$26,043,249.00	\$25,814,915.00
SUBSIDIOS Y SUBVENCIONES		
INTERESES GANADOS DE VALORES, CRÉDITOS, BONOS Y OTROS		
OTROS INGRESOS Y BENEFICIOS VARIOS	\$80,030.00	\$38,792.00
SUMA	\$26,123,279.00	\$25,853,707.00

4

En el rubro de Otros Ingresos y Beneficios Varios, se registran los intereses que se generan por las cuentas productivas tanto del Fideicomiso como de Gasto Corriente, mismos que se afectan junto con sus partidas presupuestales.

### Nota 9. Gastos y Otras Pérdidas:

Gasto corriente: Son erogaciones destinadas a Gastos de Funcionamiento para la operación normal de la Comisión de los capítulos 1000, 2000, 3000 y 5000.

Gasto capital: son erogaciones destinadas a los Proyectos de Inversión.

(Pesos)



	NOVIEMBRE 2025	NOVIEMBRE 2024
SERVICIOS PERSONALES	\$16,455,544.00	\$15,583,488.00
MATERIALES Y SUMINISTROS	\$842,587.00	\$1,185,488.00
SERVICIOS GENERALES	\$4,006,969.00	\$3,337,666.00
ESTIMACIONES, DEPRECIACIONES, DETERIOROS, OBSOLENCIAS Y AMORTIZACIONES	\$0.00	\$0.00
INVERSIÓN PÚBLICA NO CAPITALIZABLE	\$0.00	\$0.00
<b>SUMA</b>	<b>\$21,305,100.00</b>	<b>\$20,106,642.00</b>

### Notas al Estado de Origen y Aplicación de Recursos

#### Nota 10. Origen y Aplicación de Recursos:

Este estado presenta el Origen de los recursos y su Aplicación en las Actividades de Gestión, de Operación, y de Financiamiento, de acuerdo con las entradas y salidas reales de las cuentas de Efectivo y Equivalentes, teniendo como resultado el flujo neto, aumento o disminución en el periodo.

### NOTAS DE MEMORIA

5

### Notas al Estado Analítico de Ingresos Presupuestales

#### Nota 11. Ingresos Presupuestales:

Está compuesto por los montos provenientes de la recaudación de las transferencias Bancarias electrónicas efectuadas por el Gobierno del Estado de San Luis Potosí, a través de la Secretaría de Finanzas.

Los conceptos de Transferencias Internas fueron ampliaciones en el presupuesto ya que provienen de la aprobación de los proyectos a ejecutarse, provenientes de la recaudación de las transferencias bancarias de Gobierno del Estado.

Inicialmente el presupuesto de Ingresos se presentaba de la siguiente manera:

(Pesos)

PRESUPUESTO ANUAL AUTORIZADO	ANUAL 2024	ANUAL 2025
TRANSFERENCIAS INTERNAS Y ASIGNACIONES DEL SECTOR	\$34,686,805.00	\$34,686,805.00
<b>TOTAL</b>	<b>\$34,686,805.00</b>	<b>\$ 34,686,805.00</b>

## Notas al Estado Analítico de Ingresos Presupuestales

### Nota 12. Estado Analítico de Ingresos Presupuestales:

Este estado presenta la distribución de los ingresos del ente público su finalidad es conocer en forma periódica y confiable el comportamiento de los ingresos públicos.

Así mismo la diferencia que existe entre el monto registrado como "transferencias, asignaciones, subsidios y otras ayudas" y el total registrado en los libros de la administración central correspondiente al capítulo 1000 cuto monto es asignado al presupuesto de la Comisión Ejecutiva de Atención a Víctimas ya que dicho recurso es administrado directamente desde la administración central.

## Notas al Estado del Ejercicio del Presupuesto de Egresos

### Nota 13. Presupuesto de Egresos:

Está constituido por los diferentes proyectos, donde se puede observar la fuente de Financiamiento, Programa de Gobierno, Subprograma, y los siguientes Clasificadores: por tipo de gasto, por objeto de gasto, por Finalidad, por función y subfunción, Geográfica y Administrativa, así como las modificaciones al presupuesto.

Integrados en la clave presupuestaria del gasto, a fin de presentar información presupuestaria en forma clara oportuna, confiable y comparable, quedando de la siguiente manera:

(Pesos)

PRESUPUESTO ANUAL AUTORIZADO	NOVIEMBRE 2025	NOVIEMBRE 2024
PY01 – NOMINA CONFIANZA / NOMINA BASE CENTRALIZADA	\$9,841,792.84	\$6,670,258.00
- Finalidad: Gobierno		
- Función: Asuntos Financieros y Hacendarios.		
- Subfunción: Asuntos Financieros		
- Clasificación Geográfica: San Luis Potosí.		
- Fuentes de Financiamiento: Asignación Presupuestal (Gobierno del Estado).		
- Objeto del gasto: Capítulos 1000,3000.		
- Tipo de Gasto: gasto corriente.		
Representa el Recuso destinado al gasto de operación normal de la Comisión.		
PY02 – HONORARIOS ASIMILABLES Y SERVICIOS PERSONALES	\$16,328,412.16	\$15,744,015.00
- Finalidad: Gobierno		
- Función: Asuntos Financieros y Hacendarios.		
- Subfunción: Asuntos Financieros		

- Clasificación Geográfica: San Luis Potosi
- Fuentes de Financiamiento: Asignación Presupuestal (Gobierno del Estado).
- Objeto del gasto: Capítulos 1000,3000.
- Tipo de Gasto: gasto corriente.

Representa el Recuso destinado al gasto de operación normal de la Comisión.

PY03 – GASTOS DE OPERACION	\$3,516,600.00	\$3,516,600.00
----------------------------	----------------	----------------

- Finalidad: Gobierno
- Función: Asuntos Financieros y Hacendarios
- Subfunción: Asuntos Financieros
- Clasificación Geográfica: San Luis Potosi.
- Fuentes de Financiamiento: Asignación Presupuestal (Gobierno del Estado).
- Objeto del gasto: Capítulos 1000, 2000, 3000.
- Tipo de Gasto: gasto corriente.

Representa el Recuso destinado al gasto de operación normal de la Comisión.

PY04 – FONDO ESTATAL DE AYUDA, ASISTENCIA Y REPARACION INTEGRAL DE LAS VICTIMAS	\$5,000,000.00	\$4,800,000.00
---	----------------	----------------

- Finalidad: Desarrollo Social.
- Función: Protección Social
- Subfunción: Otros Grupos Vulnerables.
- Programa: CEEAV
- Clasificación Geográfica: San Luis Potosi.
- Fuentes de Financiamiento: Asignación Presupuestal (Gobierno del Estado).
- Objeto del gasto: Capítulos 6000.
- Tipo de Gasto: gasto capital.

PY09 – NOMINA BASE CENTRALIZADA	\$0.00	\$3,755,932.00
---------------------------------	--------	----------------

- Finalidad: Gobierno
- Función: Asuntos Financieros y Hacendarios.
- Subfunción: Asuntos Financieros
- Clasificación Geográfica: San Luis Potosi.
- Fuentes de Financiamiento: Asignación Presupuestal (Gobierno del Estado).
- Objeto del gasto: Capítulos 1000,3000.
- Tipo de Gasto: gasto corriente.

Representa el Recuso destinado al gasto de operación normal de la Comisión.

PY10 – PROGRAMA PERMANENTE DE DIFUSIÓN	\$1,000,000.00	\$200,000.00
--	----------------	--------------

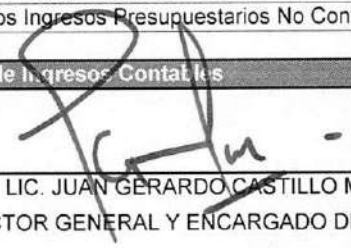
- Finalidad: Desarrollo Social.
- Función: Protección Social
- Subfunción: Otros Grupos Vulnerables.
- Programa: CEEAV
- Clasificación Geográfica: San Luis Potosi.
- Fuentes de Financiamiento: Asignación Presupuestal (Gobierno del Estado).
- Objeto del gasto: Capítulos 6000.
- Tipo de Gasto: gasto capital.


<b>TOTAL AUTORIZADO</b>	<b>\$35,686,805.00</b>	<b>\$34,686,805.00</b>
-------------------------	------------------------	------------------------





**COMISION EJECUTIVA ESTATAL DE ATENCION A VICTIMAS**  
**Conciliación entre los Ingresos Presupuestarios y Contables**  
**Correspondiente del 1 de Enero al 30 de Noviembre de 2025**  
**(Cifras en pesos)**

<b>1. Total de Ingresos Presupuestarios</b>	<b>26,114,907</b>
<b>2. Más Ingresos Contables No Presupuestarios</b>	<b>0</b>
2.1 Ingresos Financieros	0
2.2 Incremento por Variación de Inventarios	0
2.3 Disminución del Exceso de Estimaciones por Pérdida o Deterioro u Obsolescencia	0
2.4 Disminución del Exceso de Provisiones	0
2.5 Otros Ingresos y Beneficios Varios	0
2.6 Otros Ingresos Contables No Presupuestarios	0
<b>3. Menos Ingresos Presupuestarios No Contables</b>	<b>0</b>
3.1 Aprovechamientos Patrimoniales	0
3.2 Ingresos Derivados de Financiamientos	0
3.3 Otros Ingresos Presupuestarios No Contables	0
<b>4. Total de Ingresos Contables</b>	<b>26,114,907</b>

  
 LIC. JUAN GERARDO CASTILLO MATA  
 DIRECTOR GENERAL Y ENCARGADO DE LA CEEAV

  
 LIC. MARISOL MEDINA DE LIRA  
 DIRECTORA ADMINISTRATIVA


  
 LIC. ELISA MARIELA MARTÍNEZ BARRÓN  
 DIRECTORA DEL FONDO DE AYUDA, ASISTENCIA Y  
 REPARACIÓN INTEGRAL DE LA CEEAV

  
 CPC Y LD TOMÁS FLORES ABADILLAS  
 CONTADOR

**COMISION EJECUTIVA ESTATAL DE ATENCION A VICTIMAS**  
**Conciliación entre los Egresos Presupuestarios y los Gastos Contables**  
**Correspondiente del 1 de Enero al 30 de Noviembre de 2025**  
**(Cifras en pesos)**

<b>1. Total de Egresos Presupuestarios</b>	<b>25,420,786</b>
<b>2. Menos Egresos Presupuestarios No Contables</b>	<b>4,115,686</b>
2.1 Materias Primas y Materiales de Producción y Comercialización	0
2.2 Materiales y Suministros	0
2.3 Mobiliario y Equipo de Administración	0
2.4 Mobiliario y Equipo Educativo y Recreativo	0
2.5 Equipo e Instrumental Médico y de Laboratorio	0
2.6 Vehículos y Equipo de Transporte	0
2.7 Equipo de Defensa y Seguridad	0
2.8 Maquinaria, Otros Equipos y Herramientas	0
2.9 Activos Biológicos	0
2.10 Bienes Inmuebles	0
2.11 Activos Intangibles	0
2.12 Obra Pública en Bienes de Dominio Público	0
2.13 Obra Pública en Bienes Propios	0
2.14 Acciones y Participaciones de Capital	0
2.15 Compra de Títulos y Valores	0
2.16 Concesión de Préstamos	0
2.17 Inversiones en Fideicomisos, Mandatos y Otros Análogos	0
2.18 Provisiones para Contingencias y Otras Erogaciones Especiales	0
2.19 Amortización de la Deuda Pública	0
2.20 Adeudos de Ejercicios Fiscales Anteriores (ADEFAS)	0
2.21 Otros Egresos Presupuestales No Contables	4,115,686
<b>3. Más Gastos Contables No Presupuestarios</b>	<b>0</b>
3.1 Estimaciones, Depreciaciones, Deterioros, Obsolescencia y Amortizaciones	0
3.2 Provisiones	0
3.3 Disminución de Inventarios	0
3.4 Otros Gastos	0
3.5 Inversión Pública no Capitalizable	0
3.6 Materiales y Suministros (Consumos)	0
3.7 Otros Gastos Contables No Presupuestales	0
<b>4. Total de Gasto Contable</b>	<b>21,305,100</b>

  
 LIC. JUAN GERARDO CASTILLO MATA  
 DIRECTOR GENERAL Y ENCARGADO DE LA CEEAV

  
 LIC. MARISOL MEDINA DE LIRA  
 DIRECTORA ADMINISTRATIVA

  
 LIC. ELISA MARIELA MARTÍNEZ BARRÓN  
 DIRECTORA DEL FONDO DE AYUDA, ASISTENCIA Y  
 REPARACIÓN INTEGRAL DE LA CEEAV

  
 CPC Y LD TOMÁS FLORES ARADILLAS  
 CONTADOR

## COMISION EJECUTIVA ESTATAL DE ATENCION A VICTIMAS

## Estado Analítico del Activo

Del 1 de Enero al 30 de Noviembre de 2025

(Cifras en Pesos)

Concepto	Saldo Inicial	Cargos del Periodo	Abonos del Periodo	Saldo Final	Variación del Periodo
<b>ACTIVO</b>	<b>11,555,246</b>	<b>146,398,164</b>	<b>149,410,605</b>	<b>8,542,805</b>	<b>-3,012,441</b>
<b>Activo Circulante</b>	<b>2,588,052</b>	<b>142,282,478</b>	<b>141,084,320</b>	<b>3,786,211</b>	<b>1,198,159</b>
Efectivo y Equivalentes	2,201,253	116,071,059	114,663,254	3,609,058	1,407,805
Derechos a Recibir Efectivo o Equivalentes	386,799	26,179,419	26,421,066	145,153	-241,647
Derechos a Recibir Bienes o Servicios	0	32,000	0	32,000	32,000
Inventarios	0	0	0	0	0
Almacenes	0	0	0	0	0
Estimación por Pérdida o Deterioro de Activos Circulantes	0	0	0	0	0
Otros Activos Circulantes	0	0	0	0	0
<b>Activo No Circulante</b>	<b>8,967,194</b>	<b>4,115,686</b>	<b>8,326,285</b>	<b>4,756,595</b>	<b>-4,210,599</b>
Inversiones Financieras a Largo Plazo	0	0	0	0	0
Derechos a Recibir Efectivo o Equivalentes a Largo Plazo	0	0	0	0	0
Bienes Inmuebles, Infraestructura y Construcciones en Proceso	0	0	0	0	0
Bienes Muebles	1,645,399	45,005	0	1,690,404	45,005
Activos Intangibles	429,439	0	0	429,439	0
Depreciación, Deterioro y Amortización Acumulada de Bienes	-1,342,540	0	91,389	-1,433,929	-91,389
Activos Diferidos	8,234,896	4,070,681	8,234,896	4,070,681	-4,164,215
Estimación por Pérdida o Deterioro de Activos no Circulantes	0	0	0	0	0
Otros Activos no Circulantes	0	0	0	0	0

Bajo protesta de decir verdad declaramos que los Estados Financieros y sus notas, son razonablemente correctos y son responsabilidad del emisor.

LIC. JUAN GERARDO CASTILLO MATA  
DIRECTOR GENERAL Y ENCARGADO DE LA CEEAV

LIC. ELISA MARIELA MARTINEZ BARRON  
DIRECTORA DEL FONDO DE AYUDA, ASISTENCIA Y REPARACION INTEGRAL DE LA CEEAV

LIC. MARISOL MEDINA DE LIRA  
DIRECTORA ADMINISTRATIVA

CPC Y LD TOMAS FLORES ARADILLAS  
CONTADOR

**COMISION EJECUTIVA ESTATAL DE ATENCION A VICTIMAS**  
**Estado Analítico de la Deuda y Otros Pasivos**  
**Del 1 de Enero al 30 de Noviembre de 2025**  
**(Cifras en Pesos)**

Denominación de las Deudas	Moneda de Contratación	Institución o País Acreedor	Saldo inicial del Periodo	Saldo Final del Periodo
<b>DEUDA PÚBLICA</b>				
<b>Corto Plazo</b>				
<b>Deuda Interna</b>			0	0
Instituciones de Crédito	Peso	México	0	0
Títulos y Valores	Peso	México	0	0
Arrendamientos Financieros	Peso	México	0	0
<b>Deuda Externa</b>			0	0
Organismos Financieros Internacionales	Peso	México	0	0
Deuda Bilateral	Peso	México	0	0
Títulos y Valores	Peso	México	0	0
Arrendamientos Financieros	Peso	México	0	0
<b>Subtotal de Deuda Pública a Corto Plazo</b>			0	0
<b>Largo Plazo</b>				
<b>Deuda Interna</b>			0	0
Instituciones de Crédito	Peso	México	0	0
Títulos y Valores	Peso	México	0	0
Arrendamientos Financieros	Peso	México	0	0
<b>Deuda Externa</b>			0	0
Organismos Financieros Internacionales	Peso	México	0	0
Deuda Bilateral	Peso	México	0	0
Títulos y Valores	Peso	México	0	0
Arrendamientos Financieros	Peso	México	0	0
<b>Subtotal de Deuda Pública a Largo Plazo</b>			0	0
<b>Total de Otros Pasivos</b>	Peso	México	4,826,953	5,342,968
<b>Total de Deuda Pública y Otros Pasivos</b>			4,826,953	5,342,968

Bajo protesta de decir verdad declaramos que los Estados Financieros y sus notas, son razonablemente correctos y son responsabilidad del emisor.

\_\_\_\_\_  
LIC. JUAN GERARDO CASTILLO MATA  
DIRECTOR GENERAL Y ENCARGADO DE LA CEEAV

\_\_\_\_\_  
LIC. MARISOL MEDINA DE LIRA  
DIRECTORA ADMINISTRATIVA

\_\_\_\_\_  
LIC. ELISA MARISKA MARTINEZ BARRON  
DIRECTORA DEL FONDO DE AYUDA, ASISTENCIA Y REPARACION  
INTEGRAL DE LA CEEAV

\_\_\_\_\_  
CPC Y LD TOMAS FLORES ARADILLAS  
CONTADOR

## **2. INFORMACIÒN PRESUPUESTARIA.**

**COMISION EJECUTIVA ESTATAL DE ATENCION A VICTIMAS**  
**Estado Analítico de Ingresos**  
**Del 1 de Enero al 30 de Noviembre de 2025**  
**(Cifras en Pesos)**

Rubro de Ingresos / Fuente de Financiamiento	Ingreso					Diferencia
	Estimado	Ampliaciones / (Reducciones)	Modificado	Devengado	Recaudado	
Impuestos	0	0	0	0	0	0
Cuotas y Aportaciones de Seguridad Social	0	0	0	0	0	0
Contribuciones de Mejoras	0	0	0	0	0	0
Derechos	0	0	0	0	0	0
Productos	0	0	0	0	0	0
Aprovechamientos	0	0	0	0	0	0
Ingresos por Venta de Bienes, Prestación de Servicios y Otros Ingresos	0	0	0	80,030	80,030	80,030
Participaciones, Aportaciones, Convenios, Incentivos Derivados de la Colaboración Fiscal y Fondos Distintos de Aportaciones	0	0	0	0	0	0
Transferencias, Asignaciones, Subsidios y Subvenciones, y Pensiones y Jubilaciones	35,686,805	0	35,686,805	26,043,249	26,043,249	-9,643,556
Ingresos Derivados de Financiamientos	0	0	0	0	0	0
<b>Total</b>	<b>35,686,805</b>	<b>0</b>	<b>35,686,805</b>	<b>26,123,279</b>	<b>26,123,279</b>	
<b>Ingresos excedentes</b>						<b>-9,563,526</b>

Rubro de Ingresos / Fuente de Financiamiento	Ingreso					Diferencia
	Estimado	Ampliaciones / (Reducciones)	Modificado	Devengado	Recaudado	
<b>Ingresos del Poder Ejecutivo Federal o Estatal y de los Municipios</b>	<b>35,686,805</b>	<b>0</b>	<b>35,686,805</b>	<b>26,043,249</b>	<b>26,043,249</b>	<b>-9,643,556</b>
Impuestos	0	0	0	0	0	0
Cuotas y Aportaciones de Seguridad Social	0	0	0	0	0	0
Contribuciones de Mejoras	0	0	0	0	0	0
Derechos	0	0	0	0	0	0
Productos	0	0	0	0	0	0
Aprovechamientos	0	0	0	0	0	0
Participaciones, Aportaciones, Convenios, Incentivos Derivados de la Colaboración Fiscal y Fondos Distintos de Aportaciones	0	0	0	0	0	0
Transferencias, Asignaciones, Subsidios y Subvenciones, y Pensiones y Jubilaciones	35,686,805	0	35,686,805	26,043,249	26,043,249	-9,643,556
<b>Ingresos de los Entes Públicos de los Poderes Legislativo y Judicial, de los Órganos Autónomos y del Sector Paraestatal o Paramunicipal, así como de las Empresas Productivas del Estado</b>	<b>0</b>	<b>0</b>	<b>0</b>	<b>80,030</b>	<b>80,030</b>	<b>80,030</b>
Cuotas y Aportaciones de Seguridad Social	0	0	0	0	0	0
Productos	0	0	0	0	0	0
Ingresos por Venta de Bienes, Prestación de Servicios y Otros Ingresos	0	0	0	80,030	80,030	80,030
Transferencias, Asignaciones, Subsidios y Subvenciones, y Pensiones y Jubilaciones	0	0	0	0	0	0
<b>Ingresos derivados de financiamiento</b>	<b>0</b>	<b>0</b>	<b>0</b>	<b>0</b>	<b>0</b>	<b>0</b>
Ingresos Derivados de Financiamientos	0	0	0	0	0	0
<b>Total</b>	<b>35,686,805</b>	<b>0</b>	<b>35,686,805</b>	<b>26,123,279</b>	<b>26,123,279</b>	
<b>Ingresos excedentes</b>						<b>-9,563,526</b>

Los Ingresos por Fuente de Financiamiento pudieran no corresponder al tipo de Ente Público configurado. Se sugiere revisar:

- Que la clasificación administrativa en Configuración del Ente sea correcta.

- Que sus ingresos estén clasificados en los conceptos correctos y aplicables a su Ente Público. Se deberá corregir o reclassificar lo que se requiera.

Es necesario tomar en cuenta que el formato genera los ingresos que corresponden a los Poderes Legislativo, Judicial, Órganos Autónomos, Sector Paraestatal y Empresas productivas del Estado, por lo que el SAADG.NET mostrará completos los ingresos en el apartado donde sea positivo, aun cuando no correspondan.

LIC. JUAN ERARDO CASTILLO MATA  
DIRECTOR GENERAL Y ENCARGADO DE LA CEEAV


LIC. ELISA MARIELA MARTINEZ BARRON  
DIRECTORA DEL FONDO DE AYUDA ALTERNATIVA DE REPARACIÓN INTEGRAL DE LA CEEAV

LIC. MARISOL MEDINA DE LIRA  
DIRECTORA ADMINISTRATIVA

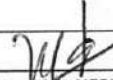
CPC Y LD. TOMAS FLORES ARDILAS  
CONTADOR


**COMISION EJECUTIVA ESTATAL DE ATENCION A VICTIMAS**  
**Estado Analítico del Ejercicio del Presupuesto de Egresos**  
**Clasificación Administrativa**  
**Del 1 de Enero al 30 de Noviembre de 2025**  
**(Cifras en Pesos)**

Concepto	Egresos					Subejercicio
	Aprobado	Ampliaciones/ (Reducciones)	Modificado	Devengado	Pagado	
<b>Sin Ramo/Dependencia</b>	<b>35,686,805</b>	<b>-397,342</b>	<b>35,289,463</b>	<b>25,420,786</b>	<b>24,257,789</b>	<b>9,868,677</b>
COMISION EJECUTIVA ESTATAL DE ATENCION A VICTIMAS	35,686,805	-397,342	35,289,463	25,420,786	24,257,789	9,868,677
<b>Total del Egreso</b>	<b>35,686,805</b>	<b>-397,342</b>	<b>35,289,463</b>	<b>25,420,786</b>	<b>24,257,789</b>	<b>9,868,677</b>

  
 LIC. JUAN GERARDO CASTILLO MATA  
 DIRECTOR GENERAL Y ENCARGADO DE LA CEEAV

  
 LIC. ELISA MARIELA MARTÍNEZ BARRÓN  
 DIRECTORA DEL FONDO DE AYUDA, ASISTENCIA Y REPARACIÓN INTEGRAL DE LA CEEAV

  
 LIC. MARISOL MEDINA DE LIRA  
 DIRECTORA ADMINISTRATIVA


  
 CPC Y LD TOMAS FLORES ARADILLAS  
 CONTADOR


**Gobierno (Federal/Estatal/Municipal) de COMISION EJECUTIVA ESTATAL DE ATENCION A VICTIMAS**  
**Estado Analítico del Ejercicio del Presupuesto de Egresos**  
**Clasificación Administrativa**  
**Del 1 de Enero al 30 de Noviembre de 2025**  
**(Cifras en Pesos)**

Concepto	Egresos					Subejercido
	Aprobado	Ampliaciones/ (Reducciones)	Modificado	Devengado	Pagado	
Poder Ejecutivo	35,686,805	-397,342	35,289,463	25,420,786	24,257,789	9,868,677
Poder Legislativo	0	0	0	0	0	0
Poder Judicial	0	0	0	0	0	0
Órganos Autónomos	0	0	0	0	0	0
<b>Total del Egreso</b>	<b>35,686,805</b>	<b>-397,342</b>	<b>35,289,463</b>	<b>25,420,786</b>	<b>24,257,789</b>	<b>9,868,677</b>

  
 LIC. JUAN GERARDO CASTILLO MATA  
 DIRECTOR GENERAL Y ENCARGADO DE LA CEEAV


  
 LIC. ELISA MARIEA MARTÍNEZ BARRÓN  
 DIRECTORA DEL FONDO DE AYUDA, ASISTENCIA Y REPARACIÓN INTEGRAL DE LA CEEAV

  
 LIC. MARISOL MEDINA DE LIRA  
 DIRECTORA ADMINISTRATIVA


  
 CPC Y LD TOMAS FLORES ARADILLAS  
 CONTADOR

**Sector Paraestatal del Gobierno (Federal/Estatal/Municipal) de COMISION EJECUTIVA ESTATAL DE ATENCION A VICTIMAS**  
**Estado Analítico del Ejercicio del Presupuesto de Egresos**  
**Clasificación Administrativa**  
**Del 1 de Enero al 30 de Noviembre de 2025**  
**(Cifras en Pesos)**

Concepto	Egresos					Subejercicio
	Aprobado	Ampliaciones/ (Reducciones)	Modificado	Devengado	Pagado	
Entidades Paraestatales y Fideicomisos No Empresariales y No Financieros	0	0	0	0	0	0
Instituciones Públicas de la Seguridad Social	0	0	0	0	0	0
Entidades Paraestatales Empresariales No Financieras con Participación Estatal Mayoritaria	0	0	0	0	0	0
Fideicomisos Empresariales No Financieros con Participación Estatal Mayoritaria	0	0	0	0	0	0
Entidades Paraestatales Empresariales Financieras Monetarias con Participación Estatal Mayoritaria	0	0	0	0	0	0
Entidades Paraestatales Empresariales Financieras No Monetarias con Participación Estatal Mayoritaria	0	0	0	0	0	0
Fideicomisos Financieros Públicos con Participación Estatal Mayoritaria	0	0	0	0	0	0
Entidades Paramunicipales (En Sus Diferentes Clasificaciones)	0	0	0	0	0	0
<b>Total del Egreso</b>	<b>0</b>	<b>0</b>	<b>0</b>	<b>0</b>	<b>0</b>	<b>0</b>

  
 LIC. JUAN GERARDO CASTILLO MATA  
 DIRECTOR GENERAL Y ENCARGADO DE LA CEEAV

  
 LIC. ELISA MARIELA MARTÍNEZ BARRÓN  
 DIRECTORA DEL FONDO DE AYUDA ASISTENCIA Y REPARACIÓN INTEGRAL DE LA CEEAV

  
 LIC. MARISOL MEDINA DE LIRA  
 DIRECTORA ADMINISTRATIVA

  
 CPC Y LD TOMÁS FLORES ARADILLAS  
 CONTADOR

**COMISION EJECUTIVA ESTATAL DE ATENCION A VICTIMAS**  
**Estado Analítico del Ejercicio del Presupuesto de Egresos**  
**Clasificación Económica (por Tipo de Gasto)**  
**Del 1 de Enero al 30 de Noviembre de 2025**  
**(Cifras en Pesos)**

Concepto	Egresos					Subejercicio
	Aprobado	Ampliaciones/ (Reducciones)	Modificado	Devengado	Pagado	
Gasto Corriente	29,686,805	450,859	30,137,664	21,305,100	20,187,108	8,832,565
Gasto de Capital	6,000,000	-848,202	5,151,798	4,115,686	4,070,681	1,036,113
Amortización de la Deuda y Disminución de Pasivos	0	0	0	0	0	0
Pensiones y Jubilaciones	0	0	0	0	0	0
Participaciones	0	0	0	0	0	0
<b>Total del Egreso</b>	<b>35,686,805</b>	<b>-397,342</b>	<b>35,289,463</b>	<b>25,420,786</b>	<b>24,257,789</b>	<b>9,868,677</b>

LIC. JUAN GERARDO CASTILLO MATA  
DIRECTOR GENERAL Y ENCARGADO DE LA CEEAV

LIC. ELISA MARIELA MARTINEZ BARRON  
DIRECTORA DEL FONDO DE AYUDA, ASISTENCIA Y REPARACIÓN INTEGRAL DE LA CEEAV

LIC. MARISOL MEDINA DE LIRA  
DIRECTORA ADMINISTRATIVA

CPC Y LD TOMAS FLORES ARADILLAS  
CONTADOR

**COMISION EJECUTIVA ESTATAL DE ATENCION A VICTIMAS**  
**Estado Analítico del Ejercicio del Presupuesto de Egresos**  
**Clasificación por Objeto del Gasto (Capítulo y Concepto)**  
**Del 1 de Enero al 30 de Noviembre de 2025**  
**(Cifras en Pesos)**

Concepto	Egresos					Subejercicio
	Aprobado	Ampliaciones/ (Reducciones)	Modificado	Devengado	Pagado	
<b>Servicios Personales</b>	<b>24,279,659</b>	<b>-250,000</b>	<b>24,029,659</b>	<b>16,455,544</b>	<b>16,455,544</b>	<b>7,574,115</b>
Remuneraciones al Personal de Carácter Permanente	6,791,971	-320,000	6,471,971	5,524,994	5,524,994	946,977
Remuneraciones al Personal de Carácter Transitorio	14,604,827	0	14,604,827	9,029,097	9,029,097	5,575,730
Remuneraciones Adicionales y Especiales	1,454,678	0	1,454,678	670,777	670,777	783,901
Seguridad Social	1,082,064	20,000	1,102,064	903,070	903,070	198,994
Otras Prestaciones Sociales y Económicas	346,119	50,000	396,119	327,606	327,606	68,512
Previsiones	0	0	0	0	0	0
Pago de Estímulos a Servidores Públicos	0	0	0	0	0	0
<b>Materiales y Suministros</b>	<b>1,031,400</b>	<b>63,322</b>	<b>1,094,722</b>	<b>842,587</b>	<b>506,729</b>	<b>252,136</b>
Materiales de Administración, Emisión de Documentos y Artículos Oficiales	368,400	130,447	498,847	428,515	206,699	70,333
Alimentos y Utensilios	12,000	64,258	76,258	36,661	14,523	39,597
Materias Primas y Materiales de Producción y Comercialización	0	0	0	0	0	0
Materiales y Artículos de Construcción y de Reparación	12,000	-10,100	1,900	224	224	1,677
Productos Químicos, Farmacéuticos y de Laboratorio	1,000	-1,000	0	0	0	0
Combustibles, Lubricantes y Aditivos	600,000	-137,914	462,086	322,905	242,279	139,182
Vestuario, Blancos, Prendas de Protección y Artículos Deportivos	0	0	0	0	0	0
Materiales y Suministros Para Seguridad	0	0	0	0	0	0
Herramientas, Refacciones y Accesorios Menores	38,000	17,631	55,631	54,283	43,004	1,348
<b>Servicios Generales</b>	<b>4,375,746</b>	<b>637,537</b>	<b>5,013,283</b>	<b>4,006,969</b>	<b>3,224,835</b>	<b>1,006,314</b>
Servicios Básicos	575,200	-31,076	544,124	447,266	369,764	96,858
Servicios de Arrendamiento	949,000	-77,228	871,772	843,590	605,024	28,181
Servicios Profesionales, Científicos, Técnicos y Otros Servicios	1,975,585	403,394	2,378,979	1,789,996	1,464,816	588,983
Servicios Financieros, Bancarios y Comerciales	144,000	9,860	153,860	126,660	126,660	27,200
Servicios de Instalación, Reparación, Mantenimiento y Conservación	435,000	-100,500	334,500	287,759	244,963	46,741
Servicios de Comunicación Social y Publicidad	0	0	0	0	0	0
Servicios de Traslado y Viáticos	70,000	144,988	214,988	57,969	57,969	157,019
Servicios Oficiales	0	0	0	0	0	0
Otros Servicios Generales	226,961	288,100	515,061	453,730	355,639	61,331
<b>Transferencias, Asignaciones, Subsidios y Otras Ayudas</b>	<b>0</b>	<b>0</b>	<b>0</b>	<b>0</b>	<b>0</b>	<b>0</b>
Transferencias Internas y Asignaciones al Sector Público	0	0	0	0	0	0
Transferencias al Resto del Sector Público	0	0	0	0	0	0
Subsidios y Subvenciones	0	0	0	0	0	0
Ayudas Sociales	0	0	0	0	0	0
Pensiones y Jubilaciones	0	0	0	0	0	0
Transferencias a Fideicomisos, Mandatos y Otros Análogos	0	0	0	0	0	0
Transferencias a la Seguridad Social	0	0	0	0	0	0
Donativos	0	0	0	0	0	0
Transferencias al Exterior	0	0	0	0	0	0
<b>Bienes Muebles, Inmuebles e Intangibles</b>	<b>0</b>	<b>151,798</b>	<b>151,798</b>	<b>45,005</b>	<b>0</b>	<b>106,794</b>
Mobiliario y Equipo de Administración	0	138,352	138,352	31,897	0	106,455
Mobiliario y Equipo Educativo y Recreativo	0	13,447	13,447	13,108	0	339
Equipo e Instrumental Médico y de Laboratorio	0	0	0	0	0	0
Vehículos y Equipo de Transporte	0	0	0	0	0	0
Equipo de Defensa y Seguridad	0	0	0	0	0	0

**COMISION EJECUTIVA ESTATAL DE ATENCION A VICTIMAS**  
**Estado Analítico del Ejercicio del Presupuesto de Egresos**  
**Clasificación por Objeto del Gasto (Capítulo y Concepto)**  
**Del 1 de Enero al 30 de Noviembre de 2025**  
**(Cifras en Pesos)**

Concepto	Egresos					Subejercicio
	Aprobado	Ampliaciones/ (Reducciones)	Modificado	Devengado	Pagado	
Maquinaria, Otros Equipos y Herramientas	0	0	0	0	0	0
Activos Biológicos	0	0	0	0	0	0
Bienes Inmuebles	0	0	0	0	0	0
Activos Intangibles	0	0	0	0	0	0
<b>Inversión Pública</b>	<b>6,000,000</b>	<b>-1,000,000</b>	<b>5,000,000</b>	<b>4,070,681</b>	<b>4,070,681</b>	<b>929,319</b>
Obra Pública en Bienes de Dominio Público	0	0	0	0	0	0
Obra Pública en Bienes Propios	0	0	0	0	0	0
Proyectos Productivos y Acciones de Fomento	6,000,000	-1,000,000	5,000,000	4,070,681	4,070,681	929,319
<b>Inversiones Financieras y Otras Provisiones</b>	<b>0</b>	<b>0</b>	<b>0</b>	<b>0</b>	<b>0</b>	<b>0</b>
Inversiones Para el Fomento de Actividades Productivas	0	0	0	0	0	0
Acciones y Participaciones de Capital	0	0	0	0	0	0
Compra de Títulos y Valores	0	0	0	0	0	0
Concesión de Préstamos	0	0	0	0	0	0
Inversiones en Fideicomisos, Mandatos y Otros Análogos	0	0	0	0	0	0
Otras Inversiones Financieras	0	0	0	0	0	0
Provisiones para Contingencias y Otras Erogaciones Especiales	0	0	0	0	0	0
<b>Participaciones y Aportaciones</b>	<b>0</b>	<b>0</b>	<b>0</b>	<b>0</b>	<b>0</b>	<b>0</b>
Participaciones	0	0	0	0	0	0
Aportaciones	0	0	0	0	0	0
Convenios	0	0	0	0	0	0
<b>Deuda Pública</b>	<b>0</b>	<b>0</b>	<b>0</b>	<b>0</b>	<b>0</b>	<b>0</b>
Amortización de la Deuda Pública	0	0	0	0	0	0
Intereses de la Deuda Pública	0	0	0	0	0	0
Comisiones de la Deuda Pública	0	0	0	0	0	0
Gastos de la Deuda Pública	0	0	0	0	0	0
Costo por Coberturas	0	0	0	0	0	0
Apoyos Financieros	0	0	0	0	0	0
Adeudos de Ejercicios Fiscales Anteriores (Adefas)	0	0	0	0	0	0
<b>Total del Egreso</b>	<b>35,686,805</b>	<b>-397,342</b>	<b>35,289,463</b>	<b>25,420,786</b>	<b>24,257,789</b>	<b>9,868,677</b>

LIC. JUAN GERARDO CASTILLO MATA  
DIRECTOR GENERAL Y ENCARGADO DE LA CEEAV

LIC. ELISA MARIELA MARTÍNEZ BARRÓN  
DIRECTORA DEL FONDO DE AYUDA, ASISTENCIA Y REPARACIÓN INTEGRAL DE LA CEEAV

LIC. MARIBOL MEDINA DE LIRA  
DIRECTORA ADMINISTRATIVA

CPC Y LD TOMÁS FLORES ARADILLAS  
CONTADOR

**COMISION EJECUTIVA ESTATAL DE ATENCION A VICTIMAS**  
**Estado Analítico del Ejercicio del Presupuesto de Egresos**  
**Clasificación Funcional (Finalidad y Función)**  
**Del 1 de Enero al 30 de Noviembre de 2025**  
**(Cifras en Pesos)**

Concepto	Egresos					Subejercicio
	Aprobado	Ampliaciones/ (Reducciones)	Modificado	Devengado	Pagado	
<b>Gobierno</b>	0	0	0	0	0	0
Legislación	0	0	0	0	0	0
Justicia	0	0	0	0	0	0
Coordinación de la Política de Gobierno	0	0	0	0	0	0
Relaciones Exteriores	0	0	0	0	0	0
Asuntos Financieros y Hacendarios	0	0	0	0	0	0
Seguridad Nacional	0	0	0	0	0	0
Asuntos de Orden Público y de Seguridad Interior	0	0	0	0	0	0
Otros Servicios Generales	0	0	0	0	0	0
<b>Desarrollo Social</b>	35,686,805	-397,342	35,289,463	25,420,786	24,257,789	9,868,677
Protección Ambiental	0	0	0	0	0	0
Vivienda y Servicios a la Comunidad	0	0	0	0	0	0
Salud	0	0	0	0	0	0
Recreación, Cultura y Otras Manifestaciones Sociales	0	0	0	0	0	0
Educación	0	0	0	0	0	0
Protección Social	35,686,805	-397,342	35,289,463	25,420,786	24,257,789	9,868,677
Otros Asuntos Sociales	0	0	0	0	0	0
<b>Desarrollo Económico</b>	0	0	0	0	0	0
Asuntos Económicos, Comerciales y Laborales en General	0	0	0	0	0	0
Agropecuaria, Silvicultura, Pesca y Caza	0	0	0	0	0	0
Combustibles y Energía	0	0	0	0	0	0
Minería, Manufacturas y Construcción	0	0	0	0	0	0
Transporte	0	0	0	0	0	0
Comunicaciones	0	0	0	0	0	0
Turismo	0	0	0	0	0	0
Ciencia, Tecnología e Innovación	0	0	0	0	0	0
Otras Industrias y Otros Asuntos Económicos	0	0	0	0	0	0
<b>Otras no Clasificadas en Funciones Anteriores</b>	0	0	0	0	0	0
Transacciones de la Deuda Publica / Costo Financiero de la Deuda	0	0	0	0	0	0
Transferencias, Participaciones y Aportaciones entre Diferentes Niveles y	0	0	0	0	0	0
Ordenes de Gobierno	0	0	0	0	0	0
Saneamiento del Sistema Financiero	0	0	0	0	0	0
Adeudos de Ejercicios Fiscales Anteriores	0	0	0	0	0	0
<b>Total del Egreso</b>	<b>35,686,805</b>	<b>-397,342</b>	<b>35,289,463</b>	<b>25,420,786</b>	<b>24,257,789</b>	<b>9,868,677</b>

LIC. JUAN GERARDO CASTILLO MATA  
DIRECTOR GENERAL Y ENCARGADO DE LA CEEAV

LIC. ELISA MARIELA MARTINEZ BARRON  
DIRECTORA DEL FONDO DE AYUDA ASISTENCIA Y REPARACION INTEGRAL DE LA CEEAV

LIC. MARISOL MEDINA DE LIRA  
DIRECTORA ADMINISTRATIVA

CPC Y LD TOMAS FLORES ARADILLAS  
CONTADOR



COMISION EJECUTIVA ESTATAL DE ATENCION A VICTIMAS  
SAN LUIS POTOSI

Estado Analítico del Presupuesto de Egresos (Agrupador de Fuente de Financiamiento)  
Del 01/ene./2025 al 30/nov./2025

Fecha y 04/dic./2025

hora de Impresión 03:11 p. m.


Usu: SUPERVISOR

Rep: rptEstadoPresupuestoEgresos\_CFF

Concepto	Egresos					Subejercicio
	Aprobado	Ampliaciones / (Reducciones)	Modificado	Devengado	Pagado	
	1	2	3=(1+2)	4	5	
01 Recursos Estatales	\$35,686,805.00	-\$397,342.25	\$35,289,462.75	\$25,420,785.52	\$24,257,788.84	\$9,868,677.23
Total del Gasto	\$35,686,805.00	-\$397,342.25	\$35,289,462.75	\$25,420,785.52	\$24,257,788.84	\$9,868,677.23

  
LIC. JUAN GERARDO CASTILLO MATA  
DIRECTOR GENERAL Y ENCARGADO DE LA CEEAV

  
LIC. ELISA MARIELA MARTÍNEZ BARRÓN  
DIRECTORA DEL FONDO DE AYUDA, ASISTENCIA Y  
REPARACIÓN INTEGRAL DE LA CEEAV

  
LIC. MARISOL MEDINA DE LIRA  
DIRECTORA ADMINISTRATIVA

  
CPC Y LD TOMAS FLORES ABADILLAS  
CONTADOR

# **3. INFORMACIÒN PROGRAMATICA.**

---

COMISION EJECUTIVA ESTATAL DE ATENCION A VICTIMAS  
Gasto por Categoría Programática  
Del 1 de Enero al 30 de Noviembre de 2025  
(Cifras en Pesos)

Concepto	Egresos			Pagado	Subejercicio
	Aprobado	Ampliaciones/ (Reducciones)	Modificado		
<b>Programas</b>					
Subsidios: Sector Social y Privado o Entidades Federativas y Municipios					
Sujetos a Reglas de Operación	35,686,805	-397,342	35,289,463	24,257,789	9,868,677
Otros Subsidios	0	0	0	0	0
<b>Desempeño de las Funciones</b>					
Prestación de Servicios Públicos	35,686,805	-397,342	35,289,463	24,257,789	9,868,677
Provisión de Bienes Públicos	35,686,805	-397,342	35,289,463	24,257,789	9,868,677
Planificación, seguimiento y evaluación de políticas públicas	0	0	0	0	0
Promoción y fomento	0	0	0	0	0
Regulación y supervisión	0	0	0	0	0
Funciones de las Fuerzas Armadas (Únicamente Gobierno Federal)	0	0	0	0	0
Específicos	0	0	0	0	0
Proyectos de Inversión	0	0	0	0	0
<b>Administrativos y de Apoyo</b>					
Apoyo al proceso presupuestario y para mejorar la eficiencia institucional	0	0	0	0	0
Apoyo a la función pública y al mejoramiento de la gestión	0	0	0	0	0
Operaciones ajenas	0	0	0	0	0
<b>Compromisos</b>					
Obligaciones de cumplimiento de resolución jurisdiccional	0	0	0	0	0
Desastres Naturales	0	0	0	0	0
<b>Obligaciones</b>					
Pensiones y jubilaciones	0	0	0	0	0
Aportaciones a la seguridad social	0	0	0	0	0
Aportaciones a fondos de estabilización	0	0	0	0	0
Aportaciones a fondos de inversión y reestructura de pensiones	0	0	0	0	0
<b>Programas de Gasto Federalizado (Gobierno Federal)</b>					
Gasto Federalizado	0	0	0	0	0
Participaciones a entidades federativas y municipios	0	0	0	0	0
Costo financiero, deuda o apoyos a deudores y ahorradores de la banca	0	0	0	0	0
Adeudos de ejercicios fiscales anteriores	0	0	0	0	0
<b>Total del Egreso</b>	<b>35,686,805</b>	<b>-397,342</b>	<b>35,289,463</b>	<b>24,257,789</b>	<b>9,868,677</b>

LIC. JUAN GERARDO CASTILLO MATA  
DIRECTOR GENERAL Y ENCARGADO DE LA CEEAV

LIC. ELISA MARIELA MARTINEZ BARRON  
DIRECTORA DEL FONDO DE AYUDA ASISTENCIAL Y REPARACION INTEGRAL DE LA CEEAV

LIC. MARISOL MEDINA DE LIPA  
DIRECTORA ADMINISTRATIVA

CPC Y LD TOMAS FLORES ARADILLAS  
CONTADOR





Usr: SUPERVISOR

Rep: rptEstadoPresupuestoEgresosUA\_FN\_PG\_PY

**COMISION EJECUTIVA ESTATAL DE ATENCION A VICTIMAS  
SAN LUIS POTOSI****Ramo o Dependencia / Función / Programa Presupuestario (Modalidad y Programa) / Actividad Institucional****Del 01/ene./2025 Al 30/nov./2025**Fecha y 04/dic./2025  
hora de Impresión 03:12 p. m.

Ramo o Dependencia/ Función/ Programa Presupuestario (Modalidad y Programa) /Actividad Institucional		Ampliaciones/ Aprobado(Reduciones)		Presupuesto Vigente	Comprometido	Presupuesto Disponible para Comprometer	Devengado	Comprometido No Devengado	Presupuesto Sin Devengar	Ejercido	Pagado	Cuentas por Pagar Deuda
0	Sin Ramo/Dependencia											
	DESARROLLO SOCIAL	\$35,686,805.00	-\$397,342.25	\$35,289,462.75	\$25,420,785.52	\$9,868,677.23	\$25,420,785.52	\$0.00	\$9,868,677.23	\$24,257,788.84	\$24,257,788.84	\$1,162,996.68
2600	PROTECCIÓN SOCIAL											
01	CEEAV	\$35,686,805.00	-\$397,342.25	\$35,289,462.75	\$25,420,785.52	\$9,868,677.23	\$25,420,785.52	\$0.00	\$9,868,677.23	\$24,257,788.84	\$24,257,788.84	\$1,162,996.68
PY01	NOMINA CONFIANZA / NOMINA BASE	\$9,841,792.84	\$0.00	\$9,841,792.84	\$7,782,086.25	\$2,059,706.59	\$7,782,086.25	\$0.00	\$2,059,706.59	\$7,782,086.25	\$7,782,086.25	\$0.00
PY02	HONORARIOS ASIMILABLES Y SERVICIOS PR	\$16,328,412.16	\$0.00	\$16,328,412.16	\$10,325,343.16	\$6,003,069.00	\$10,325,343.16	\$0.00	\$6,003,069.00	\$10,325,343.16	\$10,325,343.16	\$0.00
PY03	GASTOS DE OPERACION	\$3,516,600.00	-\$397,342.25	\$3,119,257.75	\$2,669,137.33	\$450,120.42	\$2,669,137.33	\$0.00	\$450,120.42	\$2,078,543.51	\$2,078,543.51	\$590,593.82
PY04	FONDE DE AYUDA, ASISTENCIA Y REPARACIOI	\$5,000,000.00	\$0.00	\$5,000,000.00	\$4,070,681.13	\$929,318.87	\$4,070,681.13	\$0.00	\$929,318.87	\$4,070,681.13	\$4,070,681.13	\$0.00
PY10	PROGRAMA PERMANENTE DE DIFUSION Y C/	\$1,000,000.00	\$0.00	\$1,000,000.00	\$573,537.65	\$426,462.35	\$573,537.65	\$0.00	\$426,462.35	\$1,134.79	\$1,134.79	\$572,402.86
	PROTECCIÓN SOCIAL	\$35,686,805.00	-\$397,342.25	\$35,289,462.75	\$25,420,785.52	\$9,868,677.23	\$25,420,785.52	\$0.00	\$9,868,677.23	\$24,257,788.84	\$24,257,788.84	\$1,162,996.68
	Sin Ramo/Dependencia	\$35,686,805.00	-\$397,342.25	\$35,289,462.75	\$25,420,785.52	\$9,868,677.23	\$25,420,785.52	\$0.00	\$9,868,677.23	\$24,257,788.84	\$24,257,788.84	\$1,162,996.68
	Total	\$35,686,805.00	-\$397,342.25	\$35,289,462.75	\$25,420,785.52	\$9,868,677.23	\$25,420,785.52	\$0.00	\$9,868,677.23	\$24,257,788.84	\$24,257,788.84	\$1,162,996.68

  
LIC. JUAN GERARDO CASTILLO MATA  
DIRECTOR GENERAL Y ENCARGADO DE LA CEEAV  
LIC. ELISA MARIELA MARTÍNEZ BARRÓN  
DIRECTORA DEL FONDO DE AYUDA, ASISTENCIA Y  
REPARACIÓN INTEGRAL DEL A CEEAV  
LIC. MARISOL MEDINA DE LIRA  
DIRECTORA ADMINISTRATIVA  
CPC Y LD TOMÁS FLORES ARADIJULAS  
CONTADOR

## **4. ANEXOS TRIMESTRALES.**

**COMISION EJECUTIVA ESTATAL DE ATENCION A VICTIMAS****Informe sobre Pasivos Contingentes****Del 1 de Enero al 30 de Noviembre de 2025****(Cifras en Pesos)**

En cumplimiento a lo dispuesto en los artículos 46, Fracción I, Inciso f) y 52 de la Ley General de Contabilidad Gubernamental y de conformidad con lo establecido en el Capítulo VII, Numeral II, Inciso h) del Manual de Contabilidad Gubernamental emitido por el CONAC, el Ente Público informa lo siguiente:

Cuenta	Concepto	Importe
7420-01	RESOLUCION EDGAR IVAN RUIZ GOMEZ EXP.168/2021/E-3 13/5/2	\$648,000.00
7420-02	RESOLUCION RICARDO DELGADILLO VARA EXP.482/2021/E-3 31.	\$4,950,018.54
7420-03	RESOLUCION RAFAEL HERNANDEZ COVARRUBIAS EXP.616/202	Sin monto liq. Obligado
7420-04	RESOLUCION LORENA REYNOSO ESQUIVEL EXP.721/2022/E-3 21	\$747,055.46
7420-05	RESOLUCION MAGDALENA FAJARDO RODRIGUEZ EXP.660/20/E-	\$339,251.88
TOTAL		\$6,684,325.88


Bajo protesta de decir verdad declaramos que los Estados Financieros y sus notas, son razonablemente correctos y son responsabilidad del emisor.

  
LIC. JUAN GERARDO CASTILLO MATA

DIRECTOR GENERAL Y ENCARGADO DE LA CEEAV

  
LIC. MARISOL MEDINA DE LIRA

DIRECTORA ADMINISTRATIVA

  
LIC. ELISA MARIELA MARTÍNEZ BARRÓNDIRECTORA DEL FONDO DE AYUDA, ASISTENCIA Y  
REPARACION INTEGRAL DE LA CEEAV  
CPC Y LD TOMÁS FLORES ARADILLAS  
CONTADOR

COMISION EJECUTIVA ESTATAL DE ATENCION A VICTIMAS

Endeudamiento Neto

Del 1 de Enero al 30 de Noviembre de 2025

(Cifras en Pesos)

Identificación de Crédito o Instrumento	Contratación / Colocación	Amortización	Endeudamiento Neto
<b>Créditos Bancarios</b>			
			0
			0
			0
			0
			0
			0
			0
			0
			0
<b>Total Créditos Bancarios</b>	<b>0</b>	<b>0</b>	<b>0</b>
<b>Otros Instrumentos de Deuda</b>			
			0
			0
			0
			0
			0
			0
			0
			0
			0
<b>Total Otros Instrumentos de Deuda</b>	<b>0</b>	<b>0</b>	<b>0</b>
<b>TOTAL</b>	<b>0</b>	<b>0</b>	<b>0</b>

LIC. JUAN GERARDO CASTILLO MATA  
DIRECTOR GENERAL Y ENCARGADO DE LA CEEAV


LIC. MARISOL MEDINA DE LIRA  
DIRECTORA ADMINISTRATIVA

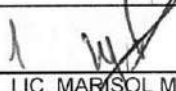
LIC. ELISA MARIELA MARTINEZ BARRON  
DIRECTORA DEL FONDO DE AYUDA, ASISTENCIA Y REPARACION INTEGRAL  
DE LA CEEAV


CPC Y LD TOMAS FLORES ARADILLAS  
CONTADOR


**COMISION EJECUTIVA ESTATAL DE ATENCION A VICTIMAS**  
**Intereses de la Deuda**  
**Del 1 de Enero al 30 de Noviembre de 2025**  
**(Cifras en Pesos)**

Identificación de Crédito o Instrumento	Devengado	Pagado
<b>Créditos Bancarios</b>		
<b>Total de intereses de Créditos Bancarios</b>	<b>0</b>	<b>0</b>
<b>Otros Instrumentos de Deuda</b>		
<b>Total de intereses de Otros Instrumentos de Deuda</b>	<b>0</b>	<b>0</b>
<b>TOTAL</b>	<b>0</b>	<b>0</b>

  
 LIC. JUAN GERARDO CASTILLO MATA  
 DIRECTOR GENERAL Y ENCARGADO DE LA CEEAV

  
 LIC. MARISOL MEDINA DE LIRA  
 DIRECTORA ADMINISTRATIVA

  
 LIC. ELISA MARIELA MARTINEZ BARRON  
 DIRECTORA DEL FONDO DE AYUDA, ASISTENCIA Y REPARACION  
 INTEGRAL DE LA CEEAV

  
 CPC Y LD TOMAS FLORES ARADILLAS  
 CONTADOR

**COMISION EJECUTIVA ESTATAL DE ATENCION A VICTIMAS**  
**Indicadores de Postura Fiscal**  
**Del 1 de Enero al 30 de Noviembre de 2025**  
**(Cifras en pesos)**

Concepto	Estimado/Aprobado	Devengado	Recaudado/Pagado
<b>I. Ingresos Presupuestarios</b>	<b>35,686,726</b>	<b>26,114,907</b>	<b>26,114,907</b>
1. Ingresos del Gobierno de la Entidad Federativa	35,686,726	26,114,907	26,114,907
2. Ingresos del Sector Paraestatal	0	0	0
<b>II. Egresos Presupuestarios</b>	<b>35,686,805</b>	<b>25,420,786</b>	<b>24,257,789</b>
3. Egresos del Gobierno de la Entidad Federativa	35,686,805	25,420,786	24,257,789
4. Egresos del Sector Paraestatal	0	0	0
<b>III. Balance Presupuestario (Superávit o Déficit) (III = I - II)</b>	<b>-79</b>	<b>694,121</b>	<b>1,857,118</b>

Concepto	Estimado/Aprobado	Devengado	Recaudado/Pagado
<b>III. Balance presupuestario (Superávit o Déficit)</b>	<b>-79</b>	<b>694,121</b>	<b>1,857,118</b>
<b>IV. Intereses, Comisiones y Gastos de la Deuda</b>	<b>0</b>	<b>0</b>	<b>0</b>
<b>V. Balance Primario (Superávit o Déficit) (V= III + IV)</b>	<b>-79</b>	<b>694,121</b>	<b>1,857,118</b>

Concepto	Estimado/Aprobado	Devengado	Recaudado/Pagado
<b>A. Financiamiento</b>	<b>0</b>	<b>0</b>	<b>0</b>
<b>B. Amortización de la deuda</b>	<b>0</b>	<b>0</b>	<b>0</b>
<b>C. Financiamiento Neto</b>	<b>0</b>	<b>0</b>	<b>0</b>

LIC. JUAN GERARDO CASTILLO MATA  
DIRECTOR GENERAL Y ENCARGADO DE LA CEEAV

LIC. ELISA MARIELA MARTÍNEZ BARRÓN  
DIRECTORA DEL FONDO DE AYUDA, ASISTENCIA Y REPARACIÓN  
INTEGRAL DE LA CEEAV

LIC. MARISOL MEDINA DE LIRA  
DIRECTORA ADMINISTRATIVA

CPC Y LD TOMÁS FLORES ARADILLAS  
CONTADOR