



PODER EJECUTIVO
DEL ESTADO DE
SAN LUIS POTOSÍ



POTOSÍ
PARA LOS POTOSINOS
GOBIERNO DEL ESTADO 2021-2027

CEEAV

COMISIÓN EJECUTIVA ESTATAL
DE ATENCIÓN A VÍCTIMAS
DE SAN LUIS POTOSÍ

OFICIO N°. CEEAV/DA/111/2025

San Luis Potosí, S.L.P. a 7 de abril de 2025

C.P. CARLOS DE JESÚS MORENO CRUZ
ENCARGADO DE LA DIRECCION DE CONTABILIDAD
GUBERNAMENTAL DE LA SECRETARIA DE FINANZAS
P R E S E N T E

Adjunto al presente se acompañan los reportes financieros correspondientes al periodo de **enero de 2025**, con el siguiente contenido:

1.- INFORMACION CONTABLE

- 1.1. Estado de actividades
- 1.2. Estado de situación financiera
- 1.3. Estado de variación de la hacienda pública
- 1.4. Estado de cambios en la situación financiera
- 1.5. Estado de flujo de efectivo
- 1.6. Notas a los estados financieros-desglose, administrativas y de memoria
- 1.6.1 Conciliación Presupuestal de Ingresos
- 1.6.2 Conciliación Presupuestal de Egresos
- 1.7. Reporte analítico del activo
- 1.8. Reporte analítico de la deuda y otros pasivos

2.- INFORMACION PRESUPUESTARIA

- 2.1. Estado analítico de ingresos presupuestales
- 2.2. Estado del ejercicio del presupuesto de egresos en clasificación administrativa
- 2.2.1. Poderes
- 2.2.2 Sector Paraestatal
- 2.3. Estado del ejercicio del presupuesto de egresos en clasificación económica (por tipo de gasto)
- 2.4. Estado del ejercicio del presupuesto de egresos en clasificación por objeto del gasto (capítulo y concepto)
- 2.5. Estado del ejercicio del presupuesto de egresos por clasificación funcional
- 2.6. Estado del ejercicio del presupuesto de egresos por fuente de financiamiento.

3.- INFORMACION PROGRAMATICA

- 3.1. Gasto por categoría programática
- 3.2. Programa y proyectos de inversión



OFICIO N°. CEEAV/DA/111/2025

4.- ANEXOS

- 4.1. Informe Sobre pasivos contingentes.
- 4.2. Informe de endeudamiento neto
- 4.3. Informe de intereses de la deuda
- 4.4. Indicadores de postura fiscal

Sin otro particular de momento, sirva la ocasión para enviarle un cordial saludo y reiterarle mis mayores consideraciones.


Atentamente

Lic. Miguel Ángel García Amaro
El Comisionado Ejecutivo



"2025, Año de la Innovación y el Fortalecimiento Educativo"

C.c.p.- Lic. Ariana García Vidal. -Secretario de Finanzas.
C.c.p.- C.P. Omar Valadez Macías. - Director General de Egresos, Secretaría de Finanzas
C.c.p.- MTRA. Damaris Grageda Acosta. - Directora General de Planeación y Presupuesto, Secretaría de Finanzas.
C.c.p.- Minutario
LIC.MML/LIC.EEMB/ILRG



POTOSÍ
PARA LOS POTOSINOS
GOBIERNO DEL ESTADO 2021-2027

COMISIÓN EJECUTIVA
ESTATAL DE ATENCIÓN
A VÍCTIMAS

**COMISION EJECUTIVA ESTATAL DE
ATENCIÓN A VICTIMAS
ESTADOS FINANCIEROS**

ENERO 2025

ESTADOS E INFORMES FINANCIEROS

ENERO 2025

CONTENIDO

1. INFORMACION CONTABLE

- 1.1. ESTADO DE ACTIVIDADES
- 1.2. ESTADO DE SITUACION FINANCIERA
- 1.3. ESTADO DE VARIACION DE LA HACIENDA PUBLICA
- 1.4. ESTADO DE CAMBIOS EN LA SITUACION FINANCIERA
- 1.5. ESTADO DE FLUJO DE EFECTIVO
- 1.6. NOTAS A LOS ESTADOS FINANCIEROS:
(DE DESGLOSE, ADMINISTRATIVAS Y DE MEMORIA)
 - 1.6.1. CONCILIACION PRESUPUESTAL DE INGRESOS
 - 1.6.2. CONCILIACION PRESUPUESTAL DE EGRERSOS
- 1.7. REPORTE ANALITICO DEL ACTIVO
- 1.8. REPORTE ANALITICO DE LA DEUDA Y OTROS PASIVOS

2. INFORMACION PRESUPUESTARIA

- 2.1. ESTADO ANALITICO DE INGRESOS PRESUPUESTALES
- 2.2. ESTADO DEL EJERCICIO DEL PRESUPUESTO DE EGRESOS EN
CLASIFICACION ADMINISTRATIVA
 - 2.2.1. PODERES
 - 2.2.2. SECTOR PARAESTATAL

- 2.3. ESTADO DEL EJERCICIO DEL PRESUPUESTO DE EGRESOS EN
CLASIFICACION ECONOMICA (POR TIPO DE GASTO)
- 2.4. ESTADO DEL EJERCICIO DEL PRESUPUESTO DE EGRESOS EN
CLASIFICACION POR OBJETO DEL GASTO (CAPITULO Y CONCEPTO)
- 2.5. ESTADO DEL EJERCICIO DEL PRESUPUESTO DE EGRESOS POR
CLASIFICACION FUNCIONAL
- 2.6. POR FUENTE DE FINANCIAMIENTO

3. INFORMACION PROGRAMATICA

- 3.1. GASTO POR CATEGORIA PROGRAMATICA
- 3.2. PROGRAMA Y PROYECTOS DE INVERSION

4. ANEXOS

- 4.1. INFORME SOBRE PASIVOS CONTINGENTES
- 4.2. INFORME DE ENDEUDAMIENTO NETO
- 4.3. INFORME DE INTERESES DE LA DEUDA
- 4.4. INDICADORES DE POSTURA FISCAL

1. INFORMACIÒN CONTABLE.

COMISION EJECUTIVA ESTATAL DE ATENCION A VICTIMAS

Estado de Actividades

Del 1 de Enero al 31 de Enero de 2025

(Cifras en Pesos)

Concepto	2025	2024
INGRESOS Y OTROS BENEFICIOS		
Ingresos de Gestión	0	0
Impuestos	0	0
Cuotas y Aportaciones de Seguridad Social	0	0
Contribuciones de Mejoras	0	0
Derechos	0	0
Productos	0	0
Aprovechamientos	0	0
Ingresos por Venta de Bienes y Prestación de Servicios	0	0
Participaciones, Aportaciones, Convenios, Incentivos Derivados de la Colaboración Fiscal, Fondos Distintos de Aportaciones, Transferencias, Asignaciones, Subsidios y Subvenciones, y Pensiones y Jubilaciones	2,005,547	1,368,082
Participaciones, Aportaciones, Convenios, Incentivos Derivados de la Colaboración Fiscal y Fondos Distintos de Aportaciones	0	0
Transferencias, Asignaciones, Subsidios y Subvenciones, y Pensiones y Jubilaciones	2,005,547	1,368,082
Otros Ingresos y Beneficios	3,383	6,021
Ingresos Financieros	3,383	6,021
Incremento por Variación de Inventarios	0	0
Disminución del Exceso de Estimaciones por Pérdida o Deterioro u Obsolescencia	0	0
Disminución del Exceso de Provisiones	0	0
Otros Ingresos y Beneficios Varios	0	0
Total de Ingresos y Otros Beneficios	2,009,031	1,374,103
GASTOS Y OTRAS PÉRDIDAS		
Gastos de Funcionamiento	1,208,787	1,241,592
Servicios Personales	1,082,453	1,040,490
Materiales y Suministros	0	77,500
Servicios Generales	126,334	123,602
Transferencias, Asignaciones, Subsidios y Otras Ayudas	0	0
Transferencias Internas y Asignaciones al Sector Público	0	0
Transferencias al Resto del Sector Público	0	0
Subsidios y Subvenciones	0	0
Ayudas Sociales	0	0
Pensiones y Jubilaciones	0	0
Transferencias a Fideicomisos, Mandatos y Contratos Analógicos	0	0
Transferencias a la Seguridad Social	0	0
Donativos	0	0
Transferencias al Exterior	0	0
Participaciones y Aportaciones	0	0
Participaciones	0	0
Aportaciones	0	0
Convenios	0	0
Intereses, Comisiones y Otros Gastos de la Deuda Pública	0	0
Intereses de la Deuda Pública	0	0
Comisiones de la Deuda Pública	0	0
Gastos de la Deuda Pública	0	0
Costo por Coberturas	0	0
Apoyos Financieros	0	0
Otros Gastos y Pérdidas Extraordinarias	0	0
Estimaciones, Depreciaciones, Deterioros, Obsolescencia y Amortizaciones	0	0
Provisiones	0	0
Disminución de Inventarios	0	0
Aumento por Insuficiencia de Estimaciones por Pérdida o Deterioro u Obsolescencia	0	0
Aumento por Insuficiencia de Provisiones	0	0
Otros Gastos	0	0
Inversión Pública	0	0
Inversión Pública no Capitalizable	0	0
Total de Gastos y Otras Pérdidas	1,208,787	1,241,592
Resultados del Ejercicio (Ahorro/Desahorro)	800,244	132,512

Bajo protesta de decir verdad declaramos que los Estados Financieros y sus notas, son razonablemente correctos y son responsabilidad del emisor.

LIC MIGUEL ANGEL MARCELO AMARO
COMISIONADO EJECUTIVO ESTATAL DE ATENCION A VICTIMAS

LIC. ELISA MARIELA MARTINEZ BARRON
DIRECTORA DEL FONDO DE VIOLENCIA DE GÉNERO Y REPARACION INTEGRAL DE LA CEE

LIC. MARISOL MEDINA DE LIRA
DIRECTORA ADMINISTRATIVA

CPC Y LD TOMAS FLORES ARADILLAS
CONTADOR

COMISION EJECUTIVA ESTATAL DE ATENCION A VICTIMAS
Estado de Situación Financiera
Al 31 de Enero de 2025
(Cifras en Pesos)

Concepto	2025	2024	Concepto	2025	2024
ACTIVO			PASIVO		
Activo Circulante			Pasivo Circulante		
Efectivo y Equivalentes	1 525,595	1 599,645	Cuentas por Pagar a Corto Plazo	3 465,818	3 870,365
Derechos a Recibir Efectivo o Equivalentes	142,039	2,549,697	Documentos por Pagar a Corto Plazo	0	0
Derechos a Recibir Bienes o Servicios	0	0	Porción a Corto Plazo de la Deuda Pública a Largo Plazo	0	0
Inventarios	0	0	Títulos y Valores a Corto Plazo	0	0
Almacenes	0	0	Pasivos Diferidos a Corto Plazo	0	0
Excepción por Pérdida o Deterioro de Activos Circulantes	0	0	Fondos y Bienes de Terceros en Garantía y/o Administración a Corto Plazo	0	0
Otros Activos Circulantes	0	0	Provisiones a Corto Plazo	0	0
			Otros Pasivos a Corto Plazo	0	0
Total de Activos Circulantes	1,667,634	4,149,342	Total de Pasivos Circulantes	3,465,818	3,870,365
Activo No Circulante			Pasivo No Circulante		
Inversiones Financieras a Largo Plazo	0	0	Cuentas por Pagar a Largo Plazo	0	0
Derechos a Recibir Efectivo o Equivalentes a Largo Plazo	0	0	Documentos por Pagar a Largo Plazo	0	0
Bienes Inmuebles, Infraestructura y Construcciones en Proceso	0	0	Deuda Pública a Largo Plazo	0	0
Bienes Muebles	1,645,399	1,588,636	Pasivos Diferidos a Largo Plazo	0	0
Activos Intangibles	429,439	429,439	Fondos y Bienes de Terceros en Garantía y/o en Administración a Largo Plazo	0	0
Depreciación, Deterioro y Aminoración Acumulada de Bienes	-1 433,929	-1 342,540	Provisiones a Largo Plazo	0	0
Activos Diferidos	339,097	201,039			
Excepción por Pérdida o Deterioro de Activos no Circulantes	0	0	Total de Pasivos No Circulantes	0	0
Otros Activos no Circulantes	0	0			
Total de Activos No Circulantes	980,006	876,577	Total del Pasivo	3,465,818	3,870,365
Total del Activo	2,647,641	5,025,919	HACIENDA PÚBLICA/PATRIMONIO		
			Hacienda Pública/Patrimonio Contribuido	0	0
			Aportaciones	0	0
			Donaciones de Capital	0	0
			Actualización de la Hacienda Pública /Patrimonio	0	0
			Hacienda Pública/Patrimonio Generado	-818,177	1,155,554
			Resultados del Ejercicio (Ahorro/Desahorro)	800,244	132,512
			Resultados de Ejercicios Anteriores	27 141,173	21 412,419
			Revalúos	0	0
			Reservas	0	0
			Rectificaciones de Resultados de Ejercicios Anteriores	-28 759,595	-20 389,377
			Exceso o Insuficiencia en la Actualización de la Hacienda Pública/Patrimonio	0	0
			Resultado por Posición Monetaria	0	0
			Resultado por Tenencia de Activos no Monetarios	0	0
			Total Hacienda Pública/Patrimonio	-818,177	1,155,554
			Total del Pasivo y Hacienda Pública /Patrimonio	2,647,641	5,025,919

Bajo protesta de decir verdad declaramos que los Estados Financieros y sus notas, son razonablemente correctos y son responsabilidad del emisor.

LIC MIGUEL ANGELO GARCIA AMARO
COMISIONADO EJECUTIVO ESTATAL DE ATENCION A VICTIMAS

LIC ELISA MARIELA MARTINEZ PATRON
DIRECTORA DEL FONDO DE AYUDA ASISTENCIA Y REPARACION INTEGRAL DE LA CEEAV

LIC MARISOL MEDINA DE LIRA
DIRECTORA ADMINISTRATIVA

CPC Y LD TOMAS FLORES ARADILLAS
CONTADOR

COMISION EJECUTIVA ESTATAL DE ATENCION A VICTIMAS

Estado de Variación en la Hacienda Pública

Del 1 de Enero al 31 de Enero de 2025

(Cifras en Pesos)

Concepto	Hacienda Pública / Patrimonio Contribuido	Hacienda Pública / Patrimonio Generado de Ejercicios Anteriores	Hacienda Pública / Patrimonio Generado del Ejercicio	Exceso o Insuficiencia en la Actualización de la Hacienda Pública / Patrimonio	TOTAL
Hacienda Pública/ Patrimonio Contribuido Neto de 2024	0				0
Aportaciones	0	0	0	0	0
Donaciones de Capital	0	0	0	0	0
Actualización de la Hacienda Pública/Patrimonio	0	0	0	0	0
Hacienda Pública/Patrimonio Generado Neto de 2024		1,023,042	132,512		1,155,554
Resultados del Ejercicio (Ahorro/Desahorro)	0	0	132,512	0	132,512
Resultados de Ejercicios Anteriores	0	21,412,419	0	0	21,412,419
Revalúos	0	0	0	0	0
Reservas	0	0	0	0	0
Rectificaciones de Resultados de Ejercicios Anteriores	0	-20,389,377	0	0	-20,389,377
Exceso o Insuficiencia en la Actualización de la Hacienda Pública/Patrimonio Neto de 2024				0	0
Resultado por Posición Monetaria	0	0	0	0	0
Resultado por Tenencia de Activos no Monetarios	0	0	0	0	0
Hacienda Pública/Patrimonio Neto Final de 2024	0	1,023,042	132,512	0	1,155,554
Cambios en la Hacienda Pública/Patrimonio Contribuido Neto de 2025	0				0
Aportaciones	0	0	0	0	0
Donaciones de Capital	0	0	0	0	0
Actualización de la Hacienda Pública/Patrimonio	0	0	0	0	0
Variaciones de la Hacienda Pública/Patrimonio Generado Neto de 2025		5,728,754	-7,702,485		-1,973,731
Resultados del Ejercicio (Ahorro/Desahorro)	0	0	800,244	0	800,244
Resultados de Ejercicios Anteriores	0	5,728,754	-132,512	0	5,596,242
Revalúos	0	0	0	0	0
Reservas	0	0	0	0	0
Rectificaciones de Resultados de Ejercicios Anteriores	0	0	-8,370,217	0	-8,370,217
Cambios en el Exceso o Insuficiencia en la Actualización de la Hacienda Pública/Patrimonio Neto de 2025				0	0
Resultado por Posición Monetaria	0	0	0	0	0
Resultado por Tenencia de Activos no Monetarios	0	0	0	0	0
Hacienda Pública/Patrimonio Neto Final de 2025	0	6,751,796	-7,569,974	0	-818,177

Bajo protesta de decir verdad declaramos que los Estados Financieros y sus notas, son razonablemente correctos y son responsabilidad del emisor.

LIC MIGUEL ANGE GARCIA AMARO
COMISIONADO EJECUTIVO ESTATAL DE ATENCION A VICTIMAS

LIC ELISA MARIELO REYES BARRON
DIRECTORA DEL FONDO DE AYUDA ASISTENCIA Y REPARACION INTEGRAL DE LA CEJA

LIC. MARISOL MEDINA DE LIRA
DIRECTORA ADMINISTRATIVA

CPC Y LD TOMAS FLORES ARADILLAS
CONTADOR

COMISION EJECUTIVA ESTATAL DE ATENCION A VICTIMAS
Estado de Cambios en la Situación Financiera
Del 1 de Enero al 31 de Enero de 2025
(Cifras en Pesos)

	Origen	Aplicación
ACTIVO	8,907,605	0
Activo Circulante	920,418	0
Efectivo y Equivalentes	675,658	0
Derechos a Recibir Efectivo o Equivalentes	244,760	0
Derechos a Recibir Bienes o Servicios	0	0
Inventarios	0	0
Almacenes	0	0
Estimación por Pérdida o Deterioro de Activos Circulantes	0	0
Otros Activos Circulantes	0	0
Activo No Circulante	7,987,188	0
Inversiones Financieras a Largo Plazo	0	0
Derechos a Recibir Efectivo o Equivalentes a Largo Plazo	0	0
Bienes inmuebles, Infraestructura y Construcciones en Proceso	0	0
Bienes Muebles	0	0
Activos Intangibles	0	0
Depreciación, Deterioro y Amortización Acumulada de Bienes	91,389	0
Activos Diferidos	7,895,798	0
Estimación por Pérdida o Deterioro de Activos no Circulantes	0	0
Otros Activos no Circulantes	0	0
PASIVO	0	1,361,135
Pasivo Circulante	0	1,361,135
Cuentas por Pagar a Corto Plazo	0	1,361,135
Documentos por Pagar a Corto Plazo	0	0
Porción a Corto Plazo de la Deuda Pública a Largo Plazo	0	0
Títulos y Valores a Corto Plazo	0	0
Pasivos Diferidos a Corto Plazo	0	0
Fondos y Bienes de Terceros en Garantía y/o Administración a Corto Plazo	0	0
Provisiones a Corto Plazo	0	0
Otros Pasivos a Corto Plazo	0	0
Pasivo No Circulante	0	0
Cuentas por Pagar a Largo Plazo	0	0
Documentos por Pagar a Largo Plazo	0	0
Deuda Pública a Largo Plazo	0	0
Pasivos Diferidos a Largo Plazo	0	0
Fondos y Bienes de Terceros en Garantía y/o en Administración a Largo Plazo	0	0
Provisiones a Largo Plazo	0	0
HACIENDA PÚBLICA/PATRIMONIO	5,728,754	13,275,224
Hacienda Pública/Patrimonio Contribuido	0	0
Aportaciones	0	0
Donaciones de Capital	0	0
Actualización de la Hacienda Pública/Patrimonio	0	0
Hacienda Pública/Patrimonio Generado	5,728,754	13,275,224
Resultados del Ejercicio (Ahorro/Desahorro)	0	4,929,510
Resultados de Ejercicios Anteriores	5,728,754	0
Revalúos	0	0
Reservas	0	0
Rectificaciones de Resultados de Ejercicios Anteriores	0	8,345,714
Exceso o Insuficiencia en la Actualización de la Hacienda Pública/Patrimonio	0	0
Resultado por Posición Monetaria	0	0
Resultado por Tenencia de Activos no Monetarios	0	0

Bajo protesta de decir verdad declaramos que los Estados Financieros y sus notas, son razonablemente correctos y son responsabilidad del emisor.

 LIC. MIGUEL ANGELO CALZADA AMARO
 COMISIONADO EJECUTIVO ESTATAL DE ATENCION A VICTIMAS

 LIC. MARISOL MEDINA DE LIRA
 DIRECTORA ADMINISTRATIVA

 LIC. ELISA MARIEL VALEZ BARRÓN
 DIRECTORA DEL FONDO DE AYUDA A LA ASISTENCIA Y REPARACIÓN INTEGRAL DE LA

 CPC Y LIC. TOMÁS FLORES ARRIAGA
 CONTADOR

COMISION EJECUTIVA ESTATAL DE ATENCION A VICTIMAS

Estado de Flujos de Efectivo
Del 1 de Enero al 31 de Enero de 2025
(Cifras en Pesos)

Concepto	2025	2024
Flujos de Efectivo de las Actividades de Operación		
Origen	2,009,031	1,374,103
Impuestos	0	0
Cuotas y Aportaciones de Seguridad Social	0	0
Contribuciones de Mejoras	0	0
Derechos	0	0
Productos	0	0
Aprovechamientos	0	0
Ingresos por Venta de Bienes y Prestación de Servicios	3,383	6,021
Participaciones, Aportaciones, Convenios, Incentivos Derivados de la Colaboración Fiscal y Fondos Distintos de Aportaciones	0	0
Transferencias, Asignaciones, Subsidios y Subvenciones, y Pensiones y Jubilaciones	2,005,647	1,368,082
Otros Orígenes de Operación	0	0
Aplicación	2,345,591	2,010,092
Servicios Personales	1,082,453	1,040,490
Materiales y Suministros	0	77,500
Servicios Generales	126,334	123,602
Transferencias Internas y Asignaciones al Sector Público	0	0
Transferencias al Resto del Sector Público	0	0
Subsidios y Subvenciones	0	0
Ayudas Sociales	0	0
Pensiones y Jubilaciones	0	0
Transferencias a Fideicomisos, Mandatos y Contratos Análogos	0	0
Transferencias a la Seguridad Social	0	0
Donativos	0	0
Transferencias al Exterior	0	0
Participaciones	0	0
Aportaciones	0	0
Convenios	0	0
Otras Aplicaciones de Operación	1,136,804	768,500
Flujos Netos de Efectivo por Actividades de Operación	-336,560	-635,989
Flujos de Efectivo de las Actividades de Inversión		
Origen	0	0
Bienes Inmuebles, Infraestructura y Construcciones en Proceso	0	0
Bienes Muebles	0	0
Otros Orígenes de Inversión	0	0
Aplicación	339,097	75,400
Bienes Inmuebles, Infraestructura y Construcciones en Proceso	339,097	75,400
Bienes Muebles	0	0
Otras Aplicaciones de Inversión	0	0
Flujos Netos de Efectivo por Actividades de Inversión	-339,097	-75,400
Flujos de Efectivo de las Actividades de Financiamiento		
Origen	0	0
Endeudamiento Neto	0	0
Interno	0	0
Externo	0	0
Otros Orígenes de Financiamiento	0	0
Aplicación	0	0
Servicios de la Deuda	0	0
Interno	0	0
Externo	0	0
Otras Aplicaciones de Financiamiento	0	0
Flujos Netos de Efectivo por Actividades de Financiamiento	0	0
Incremento/Disminución Neta en el Efectivo y Equivalentes al Efectivo	-675,658	-711,389
Efectivo y Equivalentes al Efectivo al Inicio del Ejercicio	2,201,253	2,311,034
Efectivo y Equivalentes al Efectivo al Final del Ejercicio	1,525,595	1,599,645

Bajo protesta de decir verdad declaramos que los Estados Financieros y sus notas, son razonablemente correctos y son responsabilidad del emisor.

LIC. MIGUEL ANGEL GARCIA AMARO
COMISIONADO EJECUTIVO ESTATAL DE ATENCION A VICTIMAS

LIC. MARISOL MEDINA DE LIRA
DIRECTORA ADMINISTRATIVA

LIC. ELISA MARIELA GONZALEZ BARRON
DIRECTORA DEL FONDO DE AYUDA ASISTENCIA Y REPARACION
INTEGRAL DE LA CEEAV

CPC Y LD TOMAS FLORES MADILLAS
CONTADOR

NOTAS A LOS ESTADOS FINANCIEROS 2025

ENERO

De conformidad a los artículos 46, fracción I, inciso e) y 49 de la Ley General de Contabilidad Gubernamental, así como a la normatividad emitida por el Consejo Nacional de Armonización Contable, a continuación, se presentan las notas a los estados financieros correspondientes a enero del ejercicio fiscal 2025, con los siguientes apartados:

- ✓ Notas de Gestión Administrativa
- ✓ Notas de Desglose
- ✓ Notas de Memoria (cuentas de orden)

NOTAS DE GESTIÓN ADMINISTRATIVA

NOTA 1. Actividad del Instituto:

Organismo público descentralizado del Ejecutivo Estatal, que brinda atención especializada e Integral a las personas que directa o indirectamente resultan afectadas en el aspecto físico, psicológico, social, familiar o económico, como resultado de la comisión de un delito.

1

De acuerdo al Artículo 75 del Periódico Oficial del Estado Libre y Soberano de San Luis Potosí se crea el Fondo de Ayuda, Asistencia y Reparación Integral del Estado de San Luis Potosí, el cual tiene por objeto brindar los recursos necesarios para la ayuda, asistencia y reparación integral de las víctimas.

NOTA 2. Base de Preparación de los Estados Financieros:

Los presentes estados financieros fueron preparados de acuerdo con las reglas de Contabilidad Gubernamental autorizadas por la Secretaría de Hacienda y Crédito Público, a través del Consejo Nacional de Armonización Contable en sus Postulados Básicos, sus marcos conceptuales dentro de los lineamientos publicados por el CONAC, Así como también de la Ley General de Contabilidad Gubernamental, la Ley de Presupuesto, Contabilidad y Gasto Público de San Luis Potosí y su Reglamento, la Ley de Ingresos y el Presupuesto de Egresos para el presente Ejercicio. Mencionando que, a su vez, el ente público se encuentra en proceso de Adaptación a dichas reglas y lineamientos.

En esta etapa han sido realizadas ciertas revisiones necesarias para hacer los cambios y modificaciones que se consideraron pertinentes para el correcto cumplimiento de toda la normativa.

A continuación, se presentan las Políticas de Contabilidad más importantes:

- a) La Información financiera está preparada sobre la base de reconocer sus ingresos cuando se cobran, y los egresos cuando se devengan o realizan.

f

m

p

AS

- b) Los Estados Financieros y sus notas han sido preparados sobre la base de costo histórico; por lo tanto, no se reconocen los efectos de la Inflación.
- c) Las aportaciones recibidas del Gobierno del Estado de San Luis Potosí, se reconocen como aumentos al patrimonio no restringido cuando se pagan, y no cuando se devengan o se realizan.
- d) La cuenta de Activo No Circulante, corresponde a los montos devengados del Fideicomiso o Fondo de Ayuda directo a las personas víctimas del delito, misma cuenta que se va cancelando a Inversión Pública no capitalizable, al final de cada aportación.

NOTAS DE DESGLOCE

Notas al Estado de Situación Financiera

NOTA 3. Activo Circulante:

La integración de este rubro se representa de la siguiente forma:

	ENERO 2024	ENERO 2025
EFFECTIVO	\$1,599,645.00	\$1,525,595.00
BANCOS / TESORERIA	\$0.00	\$0.00
INVERSIONES TEMPORALES (HASTA 3 MESES)	\$0.00	\$0.00
DEUDORES DIVERSOS POR COBRAR A CORTO PLAZO	\$0.00	\$0.00
<i>Comisión Ejecutiva Estatal de Atención a Víctimas</i>	\$0.00	
<i>Fondo de Ayuda, Asistencia y Reparación Integral de las Víctimas</i>		
DERECHOS A RECIBIR EN EFECTIVO Y EQUIVALENTES	\$2,549,697.00	\$142,039.00
Cuentas por Cobrar a Corto Plazo (ministraciones Finanzas)		
ANTICIPO A PROVEEDORES POR ADQUISICIÓN DE BIENES Y PRESTACIÓN DE SERVICIOS A CORTO PLAZO		
SUMA ACTIVO CIRCULANTE	\$4,149,342.00	\$1,667,634.00

En la Cuenta de bancos se maneja la fuente de recaudación de donde proviene el recurso, de esta forma en la cuenta Estatal (3193) solo se maneja recurso proporcionado del Estado, asignado para gasto corriente, compra de materiales y pago de servicios básicos. También se manejan cuentas, únicas para cada uno de los recursos de gasto corriente y para el Fideicomiso (Fondo de ayuda, Asistencia y Reparación Integral de Víctimas).

Así mismo en la cuenta (1070) del Fondo Estatal de Ayuda, Asistencia y Reparación Integral a las Víctimas se manejará recurso del Estado en el Fideicomiso con Banbajío No.17793 para las actividades de Ayuda inmediata, Compensación a Víctimas por Delitos y Violación a Derechos Humanos. El recurso del Fondo (Fideicomiso) se encuentra en la cuenta 1112-02-04 que es de accesibilidad para ayudas inmediatas.

NOTA 4. Activo no Circulante:

Corresponden a los Activos propiedad de la Comisión Ejecutiva Estatal de Atención a Víctimas adquirido con recurso propio y en base a la Normatividad vigente aplicable de Adquisiciones.

(Pesos)

	ENERO 2024	ENERO 2025
BIENES MUEBLES	\$1,588,639.00	\$1,645,399.00
ACTIVOS INTANGIBLES	\$429,439.00	\$429,439.00
DEPRECIACION, DETERIORO Y AMORTIZACION ACUMULADA DE BIENES	\$-1,342,540.00	\$-1,433,929.00
ACTIVOS DIFERIDOS	\$201,039.00	\$339,097.00
SUMA	\$876,577.00	\$2,647,641.00

El recurso etiquetado en el capítulo 6000, en el que se incluyen las Operaciones del Fideicomiso del Fondo Estatal de Ayuda, Asistencia y Reparación Integral a las Víctimas y de algunos proyectos como el AVGM/SLP/M2/SGG/65 del CONAVIM, que fue ejercido y pagado al cierre del ejercicio, fue trasladado como inversión Pública no Capitalizable a efecto de reconocer el cierre del ejercicio presupuestal y contable de estos.

NOTA 5. Pasivo Circulante:

Las CUENTAS POR PAGAR A CORTO PLAZO se integran de la siguiente manera:

(Pesos)

	ENERO 2024	ENERO 2025
SERVICIOS PERSONALES POR PAGAR A CORTO PLAZO	\$0.00	\$0.00
PROVEEDORES POR PAGAR A CORTO PLAZO	\$3,870,365.00	\$3,465,818.00
CONTRATISTAS POR OBRAS PÚBLICAS POR PAGAR A CORTO	\$0.00	\$0.00
RETENCIONES Y CONTRIBUCIONES POR PAGAR A C.P.	\$0.00	\$0.00
OTRAS CUENTAS POR PAGAR A CORTO PLAZO	\$0.00	0
SUMA	\$3,870,365.00	\$3,465,818.00

Notas al Estado de Actividades

Nota 8. Ingresos de Gestión:

Ingresos Estatales: Son los provenientes por Subsidios y/o Transferencias Internas, de acuerdo con la publicación del presupuesto de Egresos del Estado aprobado.

(Pesos)

	ENERO 2024	ENERO 2025
TRANSFERENCIAS INTERNAS Y ASIGNACIONES DEL SECTOR PÚBLICO	\$1,368,082.00	\$2,005,647.00
SUBSIDIOS Y SUBVENCIONES		
INTERESES GANADOS DE VALORES, CRÉDITOS, BONOS Y OTROS		
OTROS INGRESOS Y BENEFICIOS VARIOS	\$6,021.00	\$3,383.00
SUMA	\$1,374,103.00	\$2,009,031.00

En el rubro de Otros Ingresos y Beneficios Varios, se registran los intereses que se generan por las cuentas productivas tanto del Fideicomiso como de Gasto Corriente, mismos que se afectan junto con sus partidas presupuestales.

Nota 9. Gastos y Otras Pérdidas:

Gasto corriente: Son erogaciones destinadas a Gastos de Funcionamiento para la operación normal de la Comisión de los capítulos 1000, 2000, 3000 y 5000.

Con respecto al capítulo 6000 (Inversión Pública) vinculada al activo no diferido cuenta 1271-6327 (Proyectos y acciones para el buen gobierno) como parte del proceso de capitalización, se compensa hasta el cierre del ejercicio.

Gasto capital: son erogaciones destinadas a los Proyectos de Inversión.

(Pesos)

	ENERO 2024	ENERO 2025
SERVICIOS PERSONALES	\$1,040,490.00	\$1,082,453.00
MATERIALES Y SUMINISTROS	\$77,500.00	\$0.00
SERVICIOS GENERALES	\$123,602.00	\$126,334.00
ESTIMACIONES, DEPRECIACIONES, DETERIOROS, OBSOLENCIAS Y AMORTIZACIONES	\$0.00	\$0.00
INVERSIÓN PÚBLICA NO CAPITALIZABLE	\$0.00	\$0.00
SUMA	\$1,241,592.00	\$1,208,787.00

4

Notas al Estado de Origen y Aplicación de Recursos

Nota 10. Origen y Aplicación de Recursos:

Este estado presenta el Origen de los recursos y su Aplicación en las Actividades de Gestión, de Operación, y de Financiamiento, de acuerdo a las entradas y salidas reales de las cuentas de Efectivo y Equivalentes, teniendo como resultado el flujo neto, aumento o disminución en el periodo.

f

u

P

PS

Notas al Estado Analítico de Ingresos Presupuestales

Nota 11. Ingresos Presupuestales:

Está compuesto por los montos provenientes de la recaudación de las transferencias Bancarias electrónicas efectuadas por el Gobierno del Estado de San Luis Potosí, a través de la secretaria de Finanzas.

Los conceptos de Transferencias Internas fueron ampliaciones en el presupuesto ya que provienen de la aprobación de los proyectos a ejecutarse, provenientes de la recaudación de las transferencias bancarias de Gobierno del Estado.

Inicialmente el presupuesto de Ingresos se presentaba de la siguiente manera:

(Pesos)

PRESUPUESTO ANUAL AUTORIZADO	ANUAL 2024	ANUAL 2025
TRANSFERENCIAS INTERNAS Y ASIGNACIONES DEL SECTOR	\$34,686,805.00	\$35,686,805.00
TOTAL	\$34,686,805.00	\$ 35,686,805.00

Notas al Estado Analítico de Ingresos Presupuestales

Nota 12. Estado Analítico de Ingresos Presupuestales:

Este estado presenta la distribución de los ingresos del ente público su finalidad es conocer en forma periódica y confiable el comportamiento de los ingresos públicos.

Así mismo la diferencia que existe entre el monto registrado como "transferencias, asignaciones, subsidios y otras ayudas" y el total registrado en los libros de la administración central correspondiente al capítulo 1000 cuto monto es asignado al presupuesto de la Comisión Ejecutiva de Atención a Víctimas ya que dicho recurso es administrado directamente desde la administración central.

Notas al Estado del Ejercicio del Presupuesto de Egresos

Nota 13. Presupuesto de Egresos:

Está constituido por los diferentes proyectos, donde se puede observar la fuente de Financiamiento, Programa de Gobierno, Subprograma, y los siguientes Clasificadores: por tipo de gasto, por objeto de gasto, por Finalidad, por función y sub función, Geográfica y Administrativa, así como las modificaciones al presupuesto.

Nota de Egresos Capítulo 1000: En relación a las transferencias del gasto que por razones de índole laboral han sido pagadas por la Secretaría de Finanzas y registradas en el capítulo 1000 al personal de base adscrito a este Ente Público y el cual su patrón fiscal es Gobierno del Estado de San Luis Potosí, misma

información que se solicitará mediante oficio a la Dirección de Control Presupuestal de la Secretaría de Finanzas. Integrados en la clave presupuestaria del gasto, a fin de presentar información presupuestaria en forma clara oportuna, confiable y comparable, quedando de la siguiente manera:

(Pesos)

PRESUPUESTO ANUAL AUTORIZADO	ENERO 2024	ENERO 2025
PY01 – NOMINA CONFIANZA Y BASE - Finalidad: Gobierno - Función: Asuntos Financieros y Hacendarios. - Subfunción: Asuntos Financieros - Clasificación Geográfica: San Luis Potosí. - Fuentes de Financiamiento: Asignación Presupuestal (Gobierno del Estado). - Objeto del gasto: Capítulos 1000,3000. - Tipo de Gasto: gasto corriente.	\$6,670,258.00	\$9,841,792.84
Representa el Recuso destinado al gasto de operación normal de la Comisión.		
PY02 – HONORARIOS ASIMILABLES Y SERVICIOS PERSONALES - Finalidad: Gobierno - Función: Asuntos Financieros y Hacendarios. - Subfunción: Asuntos Financieros - Clasificación Geográfica: San Luis Potosí. - Fuentes de Financiamiento: Asignación Presupuestal (Gobierno del Estado). - Objeto del gasto: Capítulos 1000,3000. - Tipo de Gasto: gasto corriente.	\$16,472,552.00	\$16,328,412.16
Representa el Recuso destinado al gasto de operación normal de la Comisión.		
PY03 – GASTOS DE OPERACION - Finalidad: Gobierno - Función: Asuntos Financieros y Hacendarios. - Subfunción: Asuntos Financieros - Clasificación Geográfica: San Luis Potosí. - Fuentes de Financiamiento: Asignación Presupuestal (Gobierno del Estado). - Objeto del gasto: Capítulos 1000, 2000, 3000. - Tipo de Gasto: gasto corriente.	\$3,516,600.00	\$3,516,600.00
Representa el Recuso destinado al gasto de operación normal de la Comisión.		

PY04 – FONDO ESTATAL DE AYUDA, ASISTENCIA Y REPARACION INTEGRAL DE LAS VICTIMAS	\$4,450,000.00	\$6,000,000.00
--	----------------	----------------

- Finalidad: Desarrollo Social.
- Función: Protección Social
- Subfunción: Otros Grupos Vulnerables.
- Programa: CEEAV
- Clasificación Geográfica: San Luis Potosi.
- Fuentes de Financiamiento: Asignación Presupuestal (Gobierno del Estado).
- Objeto del gasto: Capítulos 6000.
- Tipo de Gasto: gasto capital.

PY09 – NOMINA BASE CENTRALIZADA	\$3,027,395.00	\$0.00
---------------------------------	----------------	--------


- Finalidad: Gobierno
- Función: Asuntos Financieros y Hacendarios.
- Subfunción: Asuntos Financieros
- Clasificación Geográfica: San Luis Potosi.
- Fuentes de Financiamiento: Asignación Presupuestal (Gobierno del Estado).
- Objeto del gasto: Capítulos 1000,3000.
- Tipo de Gasto: gasto corriente.

Representa el Recuso destinado al gasto de operación normal de la Comisión.

PY10 – PROGRAMA PERMANENTE DE DIFUSIÓN	\$550,000.00	\$0.00
--	--------------	--------

- Finalidad: Desarrollo Social.
- Función: Protección Social
- Subfunción: Otros Grupos Vulnerables.
- Programa: CEEAV
- Clasificación Geográfica: San Luis Potosi.
- Fuentes de Financiamiento: Asignación Presupuestal (Gobierno del Estado).
- Objeto del gasto: Capítulos 6000.
- Tipo de Gasto: gasto capital.

TOTAL AUTORIZADO	\$34,686,805.00	\$35,686,805.00
-------------------------	------------------------	------------------------


COMISION EJECUTIVA ESTATAL DE ATENCION A VICTIMAS
Conciliación entre los Ingresos Presupuestarios y Contables
Correspondiente del 1 de Enero al 31 de Enero de 2025
(Cifras en pesos)

1. Total de Ingresos Presupuestarios	2,009,031
2. Más Ingresos Contables No Presupuestarios	0
2.1 Ingresos Financieros	0
2.2 Incremento por Variación de Inventarios	0
2.3 Disminución del Exceso de Estimaciones por Pérdida o Deterioro u Obsolescencia	0
2.4 Disminución del Exceso de Provisiones	0
2.5 Otros Ingresos y Beneficios Varios	0
2.6 Otros Ingresos Contables No Presupuestarios	0
3. Menos Ingresos Presupuestarios No Contables	0
3.1 Aprovechamientos Patrimoniales	0
3.2 Ingresos Derivados de Financiamientos	0
3.3 Otros Ingresos Presupuestarios No Contables	0
4. Total de Ingresos Contables	2,009,031

 LIC. MIGUEL ANGEL GARCIA AMARO
 COMISIONADO EJECUTIVO ESTATAL DE ATENCION A

 LIC. MARISOL MEDINA DE LIRA
 DIRECTORA ADMINISTRATIVA

 LIC. ELISA MARIEL MARTINEZ BARRON
 DIRECTORA DEL FONDO DE AYUDA ASISTENCIA Y
 REPARACION INTEGRAL DE LA CEEAV

 CPC Y LD TOMAS FLORES ARADILLAS
 CONTADOR

COMISION EJECUTIVA ESTATAL DE ATENCION A VICTIMAS
Conciliación entre los Egresos Presupuestarios y los Gastos Contables
Correspondiente del 1 de Enero al 31 de Enero de 2025
(Cifras en pesos)

1. Total de Egresos Presupuestarios	1,547,884
2. Menos Egresos Presupuestarios No Contables	339,097
2.1 Materias Primas y Materiales de Producción y Comercialización	0
2.2 Materiales y Suministros	0
2.3 Mobiliario y Equipo de Administración	0
2.4 Mobiliario y Equipo Educacional y Recreativo	0
2.5 Equipo e Instrumental Médico y de Laboratorio	0
2.6 Vehículos y Equipo de Transporte	0
2.7 Equipo de Defensa y Seguridad	0
2.8 Maquinaria, Otros Equipos y Herramientas	0
2.9 Activos Biológicos	0
2.10 Bienes Inmuebles	0
2.11 Activos Intangibles	0
2.12 Obra Pública en Bienes de Dominio Público	0
2.13 Obra Pública en Bienes Propios	0
2.14 Acciones y Participaciones de Capital	0
2.15 Compra de Títulos y Valores	0
2.16 Concesión de Préstamos	0
2.17 Inversiones en Fideicomisos, Mandatos y Otros Análogos	0
2.18 Provisiones para Contingencias y Otras Erogaciones Especiales	0
2.19 Amortización de la Deuda Pública	0
2.20 Adeudos de Ejercicios Fiscales Anteriores (ADEFAS)	0
2.21 Otros Egresos Presupuestales No Contables	339,097
3. Más Gastos Contables No Presupuestarios	0
3.1 Estimaciones, Depreciaciones, Deterioros, Obsolescencia y Amortizaciones	0
3.2 Provisiones	0
3.3 Disminución de Inventarios	0
3.4 Aumento por Insuficiencia de Estimaciones por Pérdida o Deterioro u Obsolescencia	0
3.5 Aumento por Insuficiencia de Provisiones	0
3.6 Otros Gastos	0
3.7 Otros Gastos Contables No Presupuestales	0
4. Total de Gasto Contable	1,208,787

LIC. MIGUEL ANGEL GARCIA AMARO
 COMISIONADO EJECUTIVO ESTATAL DE

LIC. MARISOL MEDINA DE LIRA
 DIRECTORA ADMINISTRATIVA

LIC. ELISA MARIELA MARTINEZ BARRON
 DIRECTORA DEL FONDO DE AYUDA,
 ASISTENCIA Y REPARACION INTEGRAL DE LA

CPC Y LD TOMAS FLORES ARADILLAS
 CONTADOR

COMISION EJECUTIVA ESTATAL DE ATENCION A VICTIMAS

Estado Analítico del Activo

Del 1 de Enero al 31 de Enero de 2025

(Cifras en Pesos)

Concepto	Saldo Inicial	Cargos del Periodo	Abonos del Periodo	Saldo Final	Variación del Periodo
ACTIVO	11,555,246	22,436,396	31,344,001	2,647,641	-8,907,605
Activo Circulante	2,588,052	22,097,298	23,017,716	1,667,634	-920,418
Efectivo y Equivalentes	2,201,253	20,088,268	20,763,926	1,525,595	-675,658
Derechos a Recibir Efectivo o Equivalentes	386,799	2,009,031	2,253,791	142,039	-244,760
Derechos a Recibir Bienes o Servicios	0	0	0	0	0
Inventarios	0	0	0	0	0
Almacenes	0	0	0	0	0
Estimación por Pérdida o Deterioro de Activos Circulantes	0	0	0	0	0
Otros Activos Circulantes	0	0	0	0	0
Activo No Circulante	8,967,194	339,097	8,326,285	980,006	-7,987,188
Inversiones Financieras a Largo Plazo	0	0	0	0	0
Derechos a Recibir Efectivo o Equivalentes a Largo Plazo	0	0	0	0	0
Bienes Inmuebles, Infraestructura y Construcciones en Proceso	0	0	0	0	0
Bienes Muebles	1,645,399	0	0	1,645,399	0
Activos Intangibles	429,439	0	0	429,439	0
Depreciación, Deterioro y Amortización Acumulada de Bienes	-1,342,540	0	91,389	-1,433,929	-91,389
Activos Diferidos	8,234,896	339,097	8,234,896	339,097	-7,895,798
Estimación por Pérdida o Deterioro de Activos no Circulantes	0	0	0	0	0
Otros Activos no Circulantes	0	0	0	0	0

Bajo protesta de decir verdad declaramos que los Estados Financieros y sus notas, son razonablemente correctos y son responsabilidad del emisor.

LIC MIGUEL ANGEL GARCIA AMARO
COMISIONADO EJECUTIVO ESTATAL DE ATENCION A VICTIMAS

LIC ELISA MARCELA MARTINEZ BARRON
DIRECTORA DEL FONDO DE AYUDA, ASISTENCIA Y REPARACION INTEGRAL DE LA CEEAV

LIC. MARISOL MEDINA DE LIRA
DIRECTORA ADMINISTRATIVA

CPC Y LD TOMAS FLORES ARADILLAS
CONTADOR

COMISION EJECUTIVA ESTATAL DE ATENCION A VICTIMAS

Estado Analítico de la Deuda y Otros Pasivos

Del 1 de Enero al 31 de Enero de 2025

(Cifras en Pesos)

Denominación de las Deudas	Moneda de Contratación	Institución o País Acreedor	Saldo Inicial del Periodo	Saldo Final del Periodo
DEUDA PÚBLICA				
Corto Plazo				
Deuda Interna			0	0
Instituciones de Crédito	Peso	México	0	0
Títulos y Valores	Peso	México	0	0
Arrendamientos Financieros	Peso	México	0	0
Deuda Externa			0	0
Organismos Financieros Internacionales	Peso	México	0	0
Deuda Bilateral	Peso	México	0	0
Títulos y Valores	Peso	México	0	0
Arrendamientos Financieros	Peso	México	0	0
Subtotal de Deuda Pública a Corto Plazo			0	0
Largo Plazo				
Deuda Interna			0	0
Instituciones de Crédito	Peso	México	0	0
Títulos y Valores	Peso	México	0	0
Arrendamientos Financieros	Peso	México	0	0
Deuda Externa			0	0
Organismos Financieros Internacionales	Peso	México	0	0
Deuda Bilateral	Peso	México	0	0
Títulos y Valores	Peso	México	0	0
Arrendamientos Financieros	Peso	México	0	0
Subtotal de Deuda Pública a Largo Plazo			0	0
Total de Otros Pasivos	Peso	México	4,826,953	3,465,818
Total de Deuda Pública y Otros Pasivos			4,826,953	3,465,818

Bajo protesta de decir verdad declaramos que los Estados Financieros y sus notas, son razonablemente correctos y son responsabilidad del emisor

LIC. MIGUEL ANGEL GARCIA AMARO
COMISIONADO EJECUTIVO ESTATAL DE ATENCION A VICTIMAS

LIC. ELISA MARIELA MARTINEZ BARRON
DIRECTORA DEL FONDO DE AYUDA, ASISTENCIA Y REPARACION
INTEGRAL DE LA CEEAV

LIC. MARISOL MEDINA DE LIRA
DIRECTORA ADMINISTRATIVA

CPC Y LD TOMAS FLORES ARADILLAS
CONTADOR

2. INFORMACIÒN PRESUPUESTARIA.

COMISION EJECUTIVA ESTATAL DE ATENCION A VICTIMAS

Estado Analítico de Ingresos
Del 1 de Enero al 31 de Enero de 2025

Rubro de Ingresos	Ingreso					Diferencia
	Estimado	Ampliaciones y Reducciones	Modificado	Devengado	Recaudado	
	(1)	(2)	(3) = (1) + (2)	(4)	(5)	(6) = (5) - (1)
Impuestos	0	0	0	0	0	0
Cuotas y Aportaciones de Seguridad Social	0	0	0	0	0	0
Contribuciones de Mejoras	0	0	0	0	0	0
Derechos	0	0	0	0	0	0
Productos	0	0	0	0	0	0
Aprovechamientos	0	0	0	0	0	0
Ingresos por Venta de Bienes, Prestación de Servicios y Otros Ingresos	0	0	0	3,383	3,383	3,383
Participaciones, Aportaciones, Convenios, Incentivos, Derivados de la Colaboración Fiscal y Fondos Distintos de Aportaciones	0	0	0	0	0	0
Transferencias, Asignaciones, Subsidios y Subvenciones y Pensiones y Jubilaciones	35,686,805	0	35,686,805	2,005,647	2,005,647	-33,681,158
Ingresos Derivados de Financiamientos	0	0	0	0	0	0
Total	35,686,805	0	35,686,805	2,009,031	2,009,031	
Ingresos excedentes						33,677,774

Rubro de Ingresos	Ingreso					Diferencia
	Estimado	Ampliaciones y Reducciones	Modificado	Devengado	Recaudado	
	(1)	(2)	(3) = (1) + (2)	(4)	(5)	(6) = (5) - (1)
Ingresos del Poder Ejecutivo Federal o Estatal y de los Municipios	35,686,805	0	35,686,805	2,005,647	2,005,647	-33,681,158
Impuestos	0	0	0	0	0	0
Cuotas y Aportaciones de Seguridad Social	0	0	0	0	0	0
Contribuciones de Mejoras	0	0	0	0	0	0
Derechos	0	0	0	0	0	0
Productos	0	0	0	0	0	0
Aprovechamientos	0	0	0	0	0	0
Participaciones, Aportaciones, Convenios, Incentivos Derivados de la Colaboración Fiscal y Fondos Distintos de Aportaciones	0	0	0	0	0	0
Transferencias, Asignaciones, Subsidios y Subvenciones, y Pensiones y Jubilaciones	35,686,805	0	35,686,805	2,005,647	2,005,647	-33,681,158
Ingresos de los Entes Públicos de los Poderes Legislativo y Judicial, de los Organos Autonomos y del Sector Paraestatal o Paramunicipal, así como de las Empresas Productivas del Estado	0	0	0	3,383	3,383	3,383
Cuotas y Aportaciones de Seguridad Social	0	0	0	0	0	0
Productos	0	0	0	0	0	0
Ingresos por Venta de Bienes, Prestación de Servicios y Otros Ingresos	0	0	0	3,383	3,383	3,383
Transferencias, Asignaciones, Subsidios y Subvenciones, y Pensiones y Jubilaciones	0	0	0	0	0	0
Ingresos derivados de financiamiento	0	0	0	0	0	0
Ingresos Derivados de Financiamientos	0	0	0	0	0	0
Total	35,686,805	0	35,686,805	2,009,031	2,009,031	
Ingresos excedentes						33,677,774

Los ingresos por Fuente de Financiamiento pudieran no corresponder al Entidad de Ente Público configurado. Se sugiere revisar que la clasificación administrativa en Configuración del Ente sea correcta.

Que sus ingresos estén clasificados en los conceptos correctos y reportados a su Ente Público. Se deberá corregir o reclassificar lo que se requiera. Es necesario tomar en cuenta que el formato limita los ingresos que pueden reportar a los Poderes Legislativo, Judicial, Organos Autonomos, Sector Paraestatal y Empresas productivas del Estado, por lo que el SAAC-DET mostrará completos los ingresos en el apartado donde sea posible, aun cuando no correspondan.

LIC MIGUEL ANGEL MARCHA AMARO
COMISIONADO EJECUTIVO ESTATAL DE ATENCION A VICTIMAS

LIC ELISA MARCELA MARTINEZ DE ARAGON
DIRECTORA DEL FONDO DE AYUDA, ASISTENCIA Y FORMACION INTEGRAL DE LA CEEAV

LIC MARISOL MEDINA DE LIRA
DIRECTORA ADMINISTRATIVA

CPC Y LD TOMAS JOSE GARCIA
CONTADOR

COMISION EJECUTIVA ESTATAL DE ATENCION A VICTIMAS
Estado Analítico del Ejercicio del Presupuesto de Egresos
Clasificación Administrativa
Del 1 de Enero al 31 de Enero de 2025

Clasificación	Ampliaciones/ (Reducciones)	Egresos Modificados 3 = (4-2)	Devengado	Pagado	Subordinado 5 = (3-4)
Sin Ramo/Dependencia COMISION EJECUTIVA ESTATAL DE ATENCION A VICTIMAS	35,586,805	0	1,547,884	1,547,884	34,138,921
	35,586,805	0	1,547,884	1,547,884	34,138,921
Total del Gasto	35,586,805	0	1,547,884	1,547,884	34,138,921

LIC MIGUEL ANGEL GERRA AMARO
COMISIONADO EJECUTIVO ESTATAL DE ATENCION A VICTIMAS

LIC ELISA MARIELA RIVERA BARRON
DIRECTORA DEL FONDO DE AYUDA, ASISTENCIA Y PREPARACION INTEGRAL DE LA CEEAV

LIC MARCO MEDINA DE LIRA
DIRECTORA ADMINISTRATIVA

CPC Y LID TOMAS LOPEZ VARELA

Del 1 de Enero al 31 de Enero de 2025

LIQ MIGUEL ANGEL GARCIA MARR
COMISIONADO EJECUTIVO EN TAIPEI DE LA UNION A VICTIMAS

11. MIGUEL ANGE GARCIA MARRON

LIC. ELISA MARIE MARTINEZ BARRON
 DIRECTORA DEL FONDO DE AYUDA, ASISTENCIA Y COOPERACION INTEGRAL DE LA CEEAV

LIC. MARCELO MEDINA DE LIRA
DIRECTORA ADMINISTRATIVA

CPC Y LD TOMAS FLORES REULLAS
GONZALEZ

Sector Paraestatal del Gobierno (Federal/Estadal/Municipal) de COMISION EJECUTIVA ESTATAL DE ATENCION A VICTIMAS
 Estado Analítico del Ejercicio del Presupuesto de Egresos
 Clasificación Administrativa
 Del 1 de Enero al 31 de Enero de 2025

Concepto	Aprobados	Suplementarios (Recepciones)	Egresos		Devengado	Pagado	Subejercido
			Modificado	0 = (1 + 2)			
Entidades Paraestatales y Fideicomisos No Empresariales y No Financieros	0	0	0	0	0	0	0
Instituciones Públicas de la Seguridad Social	0	0	0	0	0	0	0
Entidades Paraestatales Empresariales No Financieras con Participación Estatal Mayoritaria	0	0	0	0	0	0	0
Fideicomisos Empresariales No Financieros con Participación Estatal Mayoritaria	0	0	0	0	0	0	0
Entidades Paraestatales Empresariales Financieras Monetarias con Participación Estatal Mayoritaria	0	0	0	0	0	0	0
Entidades Paraestatales Empresariales Financieras No Monetarias con Participación Estatal Mayoritaria	0	0	0	0	0	0	0
Fideicomisos Financieros Públicos con Participación Estatal Mayoritaria	0	0	0	0	0	0	0
Total del Gasto	0	0	0	0	0	0	0

LIC. MIGUEL ANGEL VILLALBA AMARO
 COMISIONADO EJECUTIVO ESTATAL DE ATENCION A VICTIMAS

LIC. ELISA MIRIEGA MARTINEZ GARCIA
 DIRECTORA DEL FONDO DE AYUDA A LA VICTIMAS, REPRESENTACION INTEGRAL DE LA CEEAV

LIC. MARCO MEDINA DE LIRA
 DIRECTORA ADMINISTRATIVA

GPC Y LD TOMAS FLORES ARADILLAS

COMISION EJECUTIVA ESTATAL DE ATENCION A VICTIMAS
Estado Analitico del Ejercicio del Presupuesto de Egresos
Clasificación Económica (por Tipo de Gasto)
Del 1 de Enero al 31 de Enero de 2025

Concepto	Aprobado	Ampliación/Reducción	Ejecutado	Destino	Pagado	Subyacente
Gasto Corriente	29,686,805	0	29,686,805	1,208,787	1,208,787	28,478,018
Gasto de Capital	5,000,000	0	5,000,000	339,097	339,097	5,660,903
Amortización de la Deuda y Disminución de Pasivos	0	0	0	0	0	0
Pensiones y Jubilaciones	0	0	0	0	0	0
Participaciones	0	0	0	0	0	0
Total del Gasto	35,686,805	0	35,686,805	1,547,884	1,547,884	34,138,921

LIC. MIGUEL ANGEL GARCIA AMARO
COMISIONADO EJECUTIVO ESTATAL DE ATENCION A VICTIMAS

LIC. MARIA DE MEDINA DE LIRA
DIRECTORA ADMINISTRATIVA

LIC. ELISA MARIELA MARTINEZ BARRON
DIRECTORA DEL FONDO DE AYUDA ASISTENCIA Y REPARACION INTEGRAL DE LA CEEAV

GPC Y LD TOMAS LUIS MEDINA DE LIRA

CONTADOR

COMISION EJECUTIVA ESTATAL DE ATENCION A VICTIMAS
Estado Analítico del Ejercicio del Presupuesto de Egresos
Clasificación por Objeto del Gasto (Capítulo y Concepto)
Del 1 de Enero al 31 de Enero de 2025

Concepto	Aprobado	Aplicaciones (Reducciones)	Egresos		Pagado	Subejercicio
			Modificado	Devengado		
			3 = (1 + 2)	4	5	6 = (3 + 4)
Servicios Personales	24,279,659	0	24,279,659	1,082,453	1,082,453	23,197,206
Remuneraciones al Personal de Carácter Permanente	6,791,971	0	6,791,971	300,332	300,332	6,491,639
Remuneraciones al Personal de Carácter Transitorio	14,604,827	0	14,604,827	721,081	721,081	13,883,746
Remuneraciones Adicionales y Especiales	1,454,678	0	1,454,678	34,236	34,236	1,420,442
Seguridad Social	1,082,064	0	1,082,064	0	0	1,082,064
Otras Prestaciones Sociales y Económicas	346,119	0	346,119	26,805	26,805	319,314
Provisiones	0	0	0	0	0	0
Pago de Estímulos a Servidores Públicos	0	0	0	0	0	0
Materiales y Suministros	1,031,400	0	1,031,400	0	0	1,031,400
Materiales de Administración, Emisión de Documentos y Artículos Oficiales	368,400	0	368,400	0	0	368,400
Alimentos y Utensilios	12,000	0	12,000	0	0	12,000
Materiales Primas y Materiales de Producción y Comercialización	0	0	0	0	0	0
Materiales y Artículos de Construcción y de Reparación	12,000	0	12,000	0	0	12,000
Productos Químicos, Farmacéuticos y de Laboratorio	1,000	0	1,000	0	0	1,000
Combustibles, Lubricantes y Aditivos	600,000	0	600,000	0	0	600,000
Vestuario, Blancos, Prendas de Protección y Artículos Deportivos	0	0	0	0	0	0
Materiales y Suministros Para Seguridad	0	0	0	0	0	0
Herramientas, Refacciones y Accesorios Menores	38,000	0	38,000	0	0	38,000
Servicios Generales	4,375,746	0	4,375,746	126,334	126,334	4,249,412
Servicios Básicos	575,200	0	575,200	3,470	3,470	571,730
Servicios de Arrendamiento	949,000	0	949,000	0	0	949,000
Servicios Profesionales, Científicos, Técnicos y Otros Servicios	1,975,585	0	1,975,585	121,654	121,654	1,853,931
Servicios Financieros, Bancarios y Comerciales	144,000	0	144,000	1,210	1,210	142,790
Servicios de Instalación, Reparación, Mantenimiento y Conservación	435,000	0	435,000	0	0	435,000
Servicios de Comunicación Social y Publicidad	0	0	0	0	0	0
Servicios de Traslado y Viáticos	70,000	0	70,000	0	0	70,000
Servicios Oficiales	0	0	0	0	0	0
Otros Servicios Generales	226,961	0	226,961	0	0	226,961
Transferencias, Asignaciones, Subsidios y Otras Ayudas	0	0	0	0	0	0
Transferencias Internas y Asignaciones al Sector Público	0	0	0	0	0	0
Transferencias al Resto del Sector Público	0	0	0	0	0	0
Subsidios y Subvenciones	0	0	0	0	0	0
Ayudas Sociales	0	0	0	0	0	0
Pensiones y Jubilaciones	0	0	0	0	0	0
Transferencias a Fideicomisos, Mandatos y Otros Análogos	0	0	0	0	0	0
Transferencias a la Seguridad Social	0	0	0	0	0	0
Donativos	0	0	0	0	0	0
Transferencias al Exterior	0	0	0	0	0	0
Bienes Muebles, Inmuebles e Intangibles	0	0	0	0	0	0
Mobiliario y Equipo de Administración	0	0	0	0	0	0
Mobiliario y Equipo Educativo y Recreativo	0	0	0	0	0	0
Equipo e Instrumental Médico y de Laboratorio	0	0	0	0	0	0
Vehículos y Equipo de Transporte	0	0	0	0	0	0
Equipo de Defensa y Seguridad	0	0	0	0	0	0

COMISION EJECUTIVA ESTATAL DE ATENCION A VICTIMAS
Estado Analítico del Ejercicio del Presupuesto de Egresos
Clasificación por Objeto del Gasto (Capítulo y Concepto)
Del 1 de Enero al 31 de Enero de 2025

Concepto	Aprobado	Modificaciones (Reducciones)	Presupuesto Modificado	Disminuido	Pagado	Subejercicio
	1	2	3 = (1 + 2)	4	5	6 = (3 - 4)
Maquinaria, Otros Equipos y Herramientas	0	0	0	0	0	0
Activos Biológicos	0	0	0	0	0	0
Bienes Inmuebles	0	0	0	0	0	0
Activos Intangibles	0	0	0	0	0	0
Inversión Pública	6,000,000	0	6,000,000	339,097	339,097	5,660,903
Obra Pública en Bienes de Dominio Público	0	0	0	0	0	0
Obra Pública en Bienes Propios	0	0	0	0	0	0
Proyectos Productivos y Acciones de Fomento	6,000,000	0	6,000,000	339,097	339,097	5,660,903
Inversiones Financieras y Otras Provisiones	0	0	0	0	0	0
Inversiones Para el Fomento de Actividades Productivas	0	0	0	0	0	0
Ancienos y Participaciones de Capital	0	0	0	0	0	0
Compra de Títulos y Valores	0	0	0	0	0	0
Concesión de Préstamos	0	0	0	0	0	0
Inversiones en Fideicomisos, Mandatos y Otros Análogos	0	0	0	0	0	0
Otras Inversiones Financieras	0	0	0	0	0	0
Provisiones para Contingencias y Otras Erogaciones Especiales	0	0	0	0	0	0
Participaciones y Aportaciones	0	0	0	0	0	0
Participaciones	0	0	0	0	0	0
Aportaciones	0	0	0	0	0	0
Convenios	0	0	0	0	0	0
Deuda Pública	0	0	0	0	0	0
Amortización de la Deuda Pública	0	0	0	0	0	0
Intereses de la Deuda Pública	0	0	0	0	0	0
Comisiones de la Deuda Pública	0	0	0	0	0	0
Gastos de la Deuda Pública	0	0	0	0	0	0
Costo por Coberturas	0	0	0	0	0	0
Apoyos Financieros	0	0	0	0	0	0
Adeudos de Ejercicios Fiscales Anteriores (Adefas)	0	0	0	0	0	0
Total del Gasto	35,686,805	0	35,686,805	1,547,884	1,547,884	34,138,921

LIC. MIGUEL ANGEL GARCIA AMARO
COMISIONADO EJECUTIVO ESTATAL DE ATENCION A VICTIMAS

LIC. ELISABETH MARCELA MARTINEZ BARRON
DIRECTORA DEL FONDO DE AYUDA AL SISTEMA DE REPARACION INTEGRAL DE LA CEEAV

LIC. MARISOL MEDINA DE LIRA
DIRECTORA ADMINISTRATIVA

CPC Y LIC. TOMAS FLORES PARADILAS
CONTADOR

COMISION EJECUTIVA ESTATAL DE ATENCION A VICTIMAS
Estado Analítico del Ejercicio del Presupuesto de Egresos
Clasificación Funcional (Finalidad y Función)
Del 1 de Enero al 31 de Enero de 2025

Gobierno	0	0	0	0	0	0	0
Legislación	0	0	0	0	0	0	0
Justicia	0	0	0	0	0	0	0
Coordinación de la Política de Gobierno	0	0	0	0	0	0	0
Relaciones Exteriores	0	0	0	0	0	0	0
Asuntos Financieros y Hacendarios	0	0	0	0	0	0	0
Seguridad Nacional	0	0	0	0	0	0	0
Asuntos de Orden Público y de Seguridad Interior	0	0	0	0	0	0	0
Otros Servicios Generales	0	0	0	0	0	0	0
Desarrollo Social	35,686,805	0	35,686,805	1,547,884	1,547,884	34,138,921	
Protección Ambiental	0	0	0	0	0	0	0
Vivienda y Servicios a la Comunidad	0	0	0	0	0	0	0
Salud	0	0	0	0	0	0	0
Recreación, Cultura y Otras Manifestaciones Sociales	0	0	0	0	0	0	0
Educación	0	0	0	0	0	0	0
Protección Social	35,686,805	0	35,686,805	1,547,884	1,547,884	34,138,921	
Otros Asuntos Sociales	0	0	0	0	0	0	0
Desarrollo Económico	0	0	0	0	0	0	0
Asuntos Económicos, Comerciales y Laborales en General	0	0	0	0	0	0	0
Agropecuaria, Silvicultura, Pesca y Caza	0	0	0	0	0	0	0
Combustibles y Energía	0	0	0	0	0	0	0
Minería, Manufacturas y Construcción	0	0	0	0	0	0	0
Transporte	0	0	0	0	0	0	0
Comunicaciones	0	0	0	0	0	0	0
Turismo	0	0	0	0	0	0	0
Ciencia, Tecnología e Innovación	0	0	0	0	0	0	0
Otras Industrias y Otros Asuntos Económicos	0	0	0	0	0	0	0
Otras no Clasificadas en Funciones Anteriores	0	0	0	0	0	0	0
Transacciones de la Deuda Pública / Costo Financiero de la Deuda	0	0	0	0	0	0	0
Transferencias, Participaciones y Aportaciones entre Diferentes Niveles y	0	0	0	0	0	0	0
Ordenes de Gobierno	0	0	0	0	0	0	0
Saneamiento del Sistema Financiero	0	0	0	0	0	0	0
Adeudos de Ejercicios Fiscales Anteriores	0	0	0	0	0	0	0
Total del Gasto	35,686,805	0	35,686,805	1,547,884	1,547,884	34,138,921	

LIC. MIGUEL ANGEL GARCIA AMARO
 COMISIONADO EJECUTIVO ESTATAL DE ATENCION A VICTIMAS

LIC. ELISA MARICLA MARTINEZ BARRON
 DIRECTORA DEL FONDO DE AYUDA, ASISTENCIA Y REPARACION INTEGRAL DE LA CEEAV

LIC. MARISOL MEDINA DE LIRA
 DIRECTORA ADMINISTRATIVA

CPC Y LD TOMAS FLORES APARICIO
 CONTADOR



COMISION EJECUTIVA ESTATAL DE ATENCION A VICTIMAS
SAN LUIS POTOSI

Estado Analítico del Presupuesto de Egresos (Agrupador de Fuente de Financiamiento)
Del 01/ene./2025 al 31/ene./2025

Usu: SUPERVISOR

Rep: rptEstadoPresupuestoEgresos_CFF

Fecha y 05/abr./2025

hora de Impresión 11:58 a. m.

Concepto		Egresos					Subejercicio
		Aprobado	Ampliaciones / (Reducciones)	Modificado	Devengado	Pagado	
		1	2	3=(1+2)	4	5	
01	Recursos Estatales	\$35,686,805.00	\$0.00	\$35,686,805.00	\$1,547,884.29	\$1,547,884.29	\$34,138,920.71
Total del Gasto		\$35,686,805.00	\$0.00	\$35,686,805.00	\$1,547,884.29	\$1,547,884.29	\$34,138,920.71

LIC. MIGUEL ANGEL GARCIA AMARO
COMISIONADO EJECUTIVO ESTATAL DE ATENCION A
VICTIMAS

LIC. ELISA MARIELA MARTINEZ BARRON
DIRECTORA DEL FONDO DE AYUDA, ASISTENCIA Y
REPARACION INTEGRAL DE LA CEEAV

LIC. MARISOL MEDINA DE LIRA
DIRECTORA ADMINISTRATIVA

CPC Y LD TOMAS FLORES ARADILLAS
CONTADOR

3. INFORMACIÒN PROGRAMATICA.

COMISION EJECUTIVA ESTATAL DE ATENCION A VICTIMAS
Gasto por Categoría Programática
Del 1 de Enero al 31 de Enero de 2025


		Ampliación	Estados	Revisado	Estado	Subejercicio
Programas	35,686,805	0	35,686,805	1,547,884	1,547,884	34,138,921
Subsidios: Sector Social y Privado o Entidades Federativas y Municipios	0	0	0	0	0	0
Sujetos a Reglas de Operación	0	0	0	0	0	0
Otros Subsidios	0	0	0	0	0	0
Desempeño de las Funciones	35,686,805	0	35,686,805	1,547,884	1,547,884	34,138,921
Prestación de Servicios Públicos	35,686,805	0	35,686,805	1,547,884	1,547,884	34,138,921
Provisión de Bienes Públicos	0	0	0	0	0	0
Planeación, seguimiento y evaluación de políticas públicas	0	0	0	0	0	0
Promoción y fomento	0	0	0	0	0	0
Regulación y supervisión	0	0	0	0	0	0
Funciones de las Fuerzas Armadas (Únicamente Gobierno Federal)	0	0	0	0	0	0
Específicos	0	0	0	0	0	0
Proyectos de inversión	0	0	0	0	0	0
Administrativos y de Apoyo	0	0	0	0	0	0
Apoyo al proceso presupuestario y para mejorar la eficiencia institucional	0	0	0	0	0	0
Apoyo a la función pública y al mejoramiento de la gestión	0	0	0	0	0	0
Operaciones ajenas	0	0	0	0	0	0
Compromisos	0	0	0	0	0	0
Obligaciones de cumplimiento de resolución jurisdiccional	0	0	0	0	0	0
Desastres Naturales	0	0	0	0	0	0
Obligaciones	0	0	0	0	0	0
Pensiones y jubilaciones	0	0	0	0	0	0
Aportaciones a la seguridad social	0	0	0	0	0	0
Aportaciones a fondos de estabilización	0	0	0	0	0	0
Aportaciones a fondos de inversión y reestructura de pensiones	0	0	0	0	0	0
Programas de Gasto Federalizado (Gobierno Federal)	0	0	0	0	0	0
Gasto Federalizado	0	0	0	0	0	0
Participaciones a entidades federativas y municipios	0	0	0	0	0	0
Costo financiero, deuda o apoyos a deudores y ahorradores de la banca	0	0	0	0	0	0
Adeudos de ejercicios fiscales anteriores	0	0	0	0	0	0
Total del Gasto	35,686,805	0	35,686,805	1,547,884	1,547,884	34,138,921

 LIC MIGUEL ÁNGEL GARCÍA AMARO
 COMISIONADO EJECUTIVO ESTATAL DE ATENCION A VICTIMAS

 LIC. ELISA MARTELA MARTINEZ BARRON
 DIRECTORA DEL FONDO DE AYUDA, ASISTENCIA Y REPARACION INTEGRAL DE LA CEEAV

 LIC. MARISOL MEDINA DE LIRA
 DIRECTORA ADMINISTRATIVA

 CPC Y LD TOMAS FLORES ARAGILAS
 CONTADOR



Usu: SUPERVISOR
Rep: rptEstadoPresupuestoEgresosUA_FN_PG_PY

COMISION EJECUTIVA ESTATAL DE ATENCION A VICTIMAS SAN LUIS POTOSI

Ramo o Dependencia / Función / Programa Presupuestario (Modalidad y Programa) / Actividad Institucional
Del 01/ene./2025 Al 31/ene./2025

Fecha y hora de impresión 05/abr./2025 11:59 a. m.

Ramo o Dependencia/ Función/ Programa Presupuestario (Modalidad y Programa) /Actividad Institucional		Ampliaciones/ Aprobado(Reduciones)	Presupuesto Vigente	Comprometido	Presupuesto Disponible para Comprometer	Devengado	Comprometido No Devengado	Presupuesto Sin Devengar	Ejercido	Pagado	Cuentas por Pagar Deuda	
0 Sin Ramo/Dependencia												
DESARROLLO SOCIAL		\$35,686,805.00	\$0.00	\$35,686,805.00	\$1,547,884.29	\$34,138,920.71	\$1,547,884.29	\$0.00	\$34,138,920.71	\$1,547,884.29	\$1,547,884.29	\$0.00
2600 PROTECCIÓN SOCIAL												
01	CEEAV	\$35,686,805.00	\$0.00	\$35,686,805.00	\$1,547,884.29	\$34,138,920.71	\$1,547,884.29	\$0.00	\$34,138,920.71	\$1,547,884.29	\$1,547,884.29	\$0.00
PY01	NOMINA CONFIANZA / NOMINA BASE	\$9,841,792.84	\$0.00	\$9,841,792.84	\$361,372.06	\$9,480,420.78	\$361,372.06	\$0.00	\$9,480,420.78	\$361,372.06	\$361,372.06	\$0.00
PY02	HONORARIOS ASIMILABLES Y SERVICIOS PR	\$16,326,412.16	\$0.00	\$16,326,412.16	\$842,734.99	\$15,485,677.17	\$842,734.99	\$0.00	\$15,485,677.17	\$842,734.99	\$842,734.99	\$0.00
PY03	GASTOS DE OPERACION	\$8,516,000.00	\$0.00	\$8,516,000.00	\$4,679.79	\$3,511,920.21	\$4,679.79	\$0.00	\$3,511,920.21	\$4,679.79	\$4,679.79	\$0.00
PY04	FONDE DE AYUDA, ASISTENCIA Y REPARACION	\$6,000,000.00	\$0.00	\$6,000,000.00	\$330,697.45	\$5,669,302.55	\$330,697.45	\$0.00	\$5,669,302.55	\$330,697.45	\$330,697.45	\$0.00
PROTECCION SOCIAL		\$35,686,805.00	\$0.00	\$35,686,805.00	\$1,547,884.29	\$34,138,920.71	\$1,547,884.29	\$0.00	\$34,138,920.71	\$1,547,884.29	\$1,547,884.29	\$0.00
Sin Ramo/Dependencia												
Total		\$35,686,805.00	\$0.00	\$35,686,805.00	\$1,547,884.29	\$34,138,920.71	\$1,547,884.29	\$0.00	\$34,138,920.71	\$1,547,884.29	\$1,547,884.29	\$0.00

LIC. MIGUEL ANGEL GARCIA AMARO
COMISIONADO EJECUTIVO ESTATAL DE ATENCION A
VICTIMAS

LIC. ELISA MARCELA MARTINEZ BARRON
DIRECTORA DEL FONDO DE AYUDA, ASISTENCIA Y
REPARACION INTEGRAL DE LA CEEAV

LIC. MARISOL MEDINA DE LIRA
DIRECTORA ADMINISTRATIVA

CPC Y LD TOMAS FLORES ARAPILLAS
CONTADOR

4. ANEXOS

COMISION EJECUTIVA ESTATAL DE ATENCION A VICTIMAS
Informe sobre Pasivos Contingentes
Del 1 de Enero al 31 de Enero de 2025
(Cifras en Pesos)

En cumplimiento a lo dispuesto en los artículos 46, Fracción I, Inciso f) y 52 de la Ley General de Contabilidad Gubernamental y de conformidad con lo establecido en el Capítulo VII, Numeral II, Inciso h) del Manual de Contabilidad Gubernamental emitido por el CONAC, el Ente Público informa lo siguiente:

Cuenta	Concepto	Importe
7410-01	DEMANDA JUDICIAL EDGAR IVAN RUIZ GOMEZ EXP.168/2021/E-3 13/5/2019	\$648,000.00
7410-02	DEMANDA JUDICIAL RICARDO DELGADILLO VARA EXP.482/2021/E-3 31/12/2021	\$495,018.54
7410-04	DEMANDA JUDICIAL LORENA REYNOSO ESQUIVEL EXP.721/2022/E-3 28/2/2022	\$747,055.46
7410-05	DEMANDA JUDICIAL MAGDALENA FAJARDO RODRIGUEZ EXP.660/20/E-2 28/2/2022	\$339,251.88
TOTAL		\$2,229,325.88

Bajo protesta de decir verdad declaramos que los Estados Financieros y sus notas, son razonablemente correctos y son responsabilidad del emisor.

LIC.MIGUEL ANGEL GARCIA AMARO
COMISIONADO EJECUTIVO ESTATAL
DE ATENCION A VICTIMAS

LIC. MARISOL MEDINA DE LIRA
DIRECTORA ADMINISTRATIVA

LIC. ELISA MARCELA MARTINEZ BARRON
DIRECTORA DEL FONDO DE AYUDA,
ASISTENCIA Y REPARACION

CPC Y LD TOMAS FLORES ARADILLAS
CONTADOR

COMISION EJECUTIVA ESTATAL DE ATENCION A VICTIMAS

Endeudamiento Neto

Del 1 de Enero al 31 de Enero de 2025

Identificación de Crédito o Instrumento	Contratación / Colocación	Amortización	Endeudamiento Neto
	A	B	C = A - B
Créditos Bancarios			
			0
			0
			0
			0
			0
			0
			0
			0
			0
			0
Total Créditos Bancarios	0	0	0
Otros Instrumentos de Deuda			
			0
			0
			0
			0
			0
			0
			0
			0
			0
			0
Total Otros Instrumentos de Deuda	0	0	0
TOTAL	0	0	0

LIC. MIGUEL ANGEL GARCIA AMARO
COMISIONADO EJECUTIVO ESTATAL DE ATENCION A VICTIMAS

LIC. MARISOL MEDINA DE LIRA
DIRECTORA ADMINISTRATIVA

LIC. ELISA MARCELA MARTINEZ BARRON
DIRECTORA DEL FONDO DE AYUDA, ASISTENCIA Y REPARACION INTEGRAL
DE LA CEE

CPC Y LD TOMAS FLORES ARADILLAS
CONTADOR

COMISION EJECUTIVA ESTATAL DE ATENCION A VICTIMAS

Intereses de la Deuda

Del 1 de Enero al 31 de Enero de 2025

Identificación de Crédito o Instrumento	Devengado	Pagado
Créditos Bancarios		
Total de intereses de Créditos Bancarios	0	0

Otros Instrumentos de Deuda		
Total de intereses de Otros Instrumentos de Deuda	0	0
TOTAL	0	0

LIC. MIGUEL ANGEL GARCIA AMARO
COMISIONADO EJECUTIVO ESTATAL DE ATENCION A VICTIMAS

LIC. MARISOL MEDINA DE LIRA
DIRECTORA ADMINISTRATIVA

LIC. ELISA MARIELA MARTINEZ BARRON
DIRECTORA DEL FONDO DE AYUDA, ASISTENCIA Y REPARACION
INTEGRAL DE LA CEEAV

CPC Y LD TOMAS FLORES ARADILLAS
CONTADOR

COMISION EJECUTIVA ESTATAL DE ATENCION A VICTIMAS
Indicadores de Postura Fiscal
Del 1 de Enero al 31 de Enero de 2025
(Cifras en pesos)

Concepto	Estimado/Aprobado	Devengado	Recaudado/Pagado
I. Ingresos Presupuestarios	35,686,805	2,009,031	2,009,031
1. Ingresos del Gobierno de la Entidad Federativa	35,686,805	2,009,031	2,009,031
2. Ingresos del Sector Paraestatal	0	0	0
II. Egresos Presupuestarios	35,686,805	1,547,884	1,547,884
3. Egresos del Gobierno de la Entidad Federativa	35,686,805	1,547,884	1,547,884
4. Egresos del Sector Paraestatal	0	0	0
III. Balance Presupuestario (Superávit o Déficit) (III = I - II)	0	461,146	461,146

Concepto	Estimado/Aprobado	Devengado	Recaudado/Pagado
III. Balance presupuestario (Superávit o Déficit)	0	461,146	461,146
IV. Intereses, Comisiones y Gastos de la Deuda	0	0	0
V. Balance Primario (Superávit o Déficit) (V= III + IV)	0	461,146	461,146

Concepto	Estimado/Aprobado	Devengado	Recaudado/Pagado
A. Financiamiento	0	0	0
B. Amortización de la deuda	0	0	0
C. Financiamiento Neto	0	0	0

 LIC. MIGUEL ANGEL GARCIA AMARO
 COMISIONADO EJECUTIVO ESTATAL DE ATENCION A VICTIMAS

 LIC. ELISA MARIEZA MARTINEZ BARRON
 DIRECTORA DEL FONDO DE AYUDA ASISTENCIA Y REPARACION
 INTEGRAL DE LA CEEAV

 LIC. MARISOL MEDINA DE LIRA
 DIRECTORA ADMINISTRATIVA

 CPC Y LD TOMAS FLORES ARADILLAS
 CONTADOR