



CEEAV
COMISIÓN EJECUTIVA DE
ATENCIÓN A VÍCTIMAS
SAN LUIS POTOSÍ

2020 "Año de la cultura para la erradicación del trabajo infantil"

Oficio N°: CEEAV/DA/189/2020

San Luis Potosí, S.L.P., a 6 de octubre de 2020.

JOAQUIN HERRAN LOPEZ
DIRECTOR DE CONTABILIDAD GUBERNAMENTAL
DE LA SECRETARIA DE FINANZAS
P R E S E N T E

Adjunto al presente se acompañan los reportes financieros correspondientes al periodo de **septiembre de 2020**, con el siguiente contenido:

1.- INFORMACION CONTABLE

- 1.1. Estado de actividades
- 1.2. Estado de situación financiera
- 1.3. Estado de variación de la hacienda pública
- 1.4. Estado de cambios en la situación financiera
- 1.5. Estado de flujo de efectivo
- 1.6. Notas a los estados financieros-desglose, administrativas y de memoria
- 1.7. Reporte analítico del activo
- 1.8. Reporte analítico de la deuda y otros pasivos

2.- INFORMACION PRESUPUESTARIA

- 2.1. Estado analítico de ingresos presupuestales
- 2.2. Estado del ejercicio del presupuesto de egresos en clasificación administrativa
- 2.3. Poderes
- 2.4. Sector Paraestatal
- 2.5. Estado del ejercicio del presupuesto de egresos en clasificación económica (por tipo de gasto)
- 2.6. Estado del ejercicio del presupuesto de egresos en clasificación por objeto del gasto (capítulo y concepto)
- 2.7. Estado del ejercicio del presupuesto de egresos por clasificación funcional
- 2.8. Estado del ejercicio del presupuesto de egresos por fuente de financiamiento.



3.- INFORMACION PROGRAMATICA

- 3.1. Gasto por categoría programática
- 3.2. Programa y proyectos de inversión

4.- ANEXOS TRIMESTRALES

- 4.1. Informe Sobre pasivos contingentes.
- 4.2. Informe de endeudamiento neto
- 4.3. Informe de intereses de la deuda
- 4.4. Indicadores de postura fiscal
- 4.5. Relación de bienes muebles
- 4.6. Relación de bienes inmuebles
- 4.7. Relación de cuentas bancarias productivas específicas
- 4.8. Relación de esquemas bursátiles y de coberturas financieras.

5.- INFORMACION COMPLEMENTARIA

- 5.1. Conciliaciones Bancarias
- 5.2. Reporte Auxiliar de Bancos
- 5.3. Conciliación Presupuestal de ingresos
- 5.4. Conciliación Presupuestal de egresos

6.- LEY DE DISCIPLINA FINANCIERA

- 6.1. Estado de situación financiera detallado
- 6.2. Informe analítico de la deuda pública y otros pasivos
- 6.3. Informe analítico de obligaciones diferentes de financiamientos
- 6.4. Balance presupuestario
- 6.5. Estados analíticos de ingresos detallados
- 6.6. Estado analítico del ejercicio del presupuesto de egresos detallado
 - a) Estado analítico del ejercicio del presupuesto de egresos detallado clasificación por objeto del gasto
 - b) Estado analítico del ejercicio del presupuesto de egresos detallado clasificación administrativa
 - c) Estado analítico del ejercicio del presupuesto de egresos detallado clasificación funcional



CEEAV
COMISIÓN EJECUTIVA DE
ATENCIÓN A VÍCTIMAS
SAN LUIS POTOSÍ

2020 "Año de la cultura para la erradicación del trabajo infantil"

Oficio N°: CEEAV/DA/189/2020

- d) Estado analítico del ejercicio del presupuesto de egresos detallado clasificación de servicios personales por categoría
- 6.7. Proyecciones y resultados de ingresos y egresos
 - a) Proyecciones de ingresos
 - b) Proyecciones de egresos
 - c) Resultados de ingresos
 - d) Resultados de egresos
- 6.8. Informe sobre estudios actuariales

ATENTAMENTE.
COMISIONADO EJECUTIVO


JORGE VEGA ARROYO

C.c.p.- Daniel Pedroza Gaytán.-Secretario de Finanzas.

C.c.p.- Sergio Raymundo Torres Aragón. - Director General de Egresos, Secretaria de Finanzas

C.c.p.- Claudia Alejandra Noyola Escalante. - Director de Control Presupuestal, Secretaria de Finanzas.

C.c.p.- Minutario

U/MML/CP/ILRC



**COMISIÓN EJECUTIVA
ESTATAL DE ATENCIÓN
A VÍCTIMAS**

ESTADOS FINANCIEROS

SEPTIEMBRE 2020

COMISION EJECUTIVA ESTATAL DE ATENCION A VICTIMAS
 Estado de Actividades
 Del 1 de Enero al 30 de Septiembre de 2020 y 2019
 (Pesos)

Concepto	2020	2019
INGRESOS Y OTROS BENEFICIOS		
Ingresos de la Gestión	0	0
Impuestos	0	0
Cuotas y Aportaciones de Seguridad Social	0	0
Contribuciones de Mejoras	0	0
Derechos	0	0
Productos	0	0
Aprovechamientos	0	0
Ingresos por Venta de Bienes y Prestación de Servicios	0	0
Participaciones, Aportaciones, Convenios, Incentivos Derivados de la Colaboración Fiscal, Fondos Distintos de Aportaciones, Transferencias, Asignaciones, Subsidios y Subvenciones, y Pensiones y Jubilaciones	22,200,951	21,045,364
Aportaciones, Transferencias, Asignaciones, Subsidios y Subvenciones, y Participaciones, Aportaciones, Convenios, Incentivos Derivados de la Colaboración Fiscal, Fondos Distintos de Aportaciones	0	0
Transferencias, Asignaciones, Subsidios y Subvenciones, y Pensiones y Jubilaciones	22,200,951	21,045,364
Otros Ingresos y Beneficios	1,405	16,219
Ingresos Financieros	1,405	16,219
Incremento por Variación de Inventarios	0	0
Disminución del Exceso de Estimaciones por Pérdida o Deterioro u Obsolescencia	0	0
Disminución del Exceso de Provisiones	0	0
Otros Ingresos y Beneficios Varios	0	0
Total de Ingresos y Otros Beneficios	22,202,356	21,061,583
GASTOS Y OTRAS PÉRDIDAS		
Gastos de Funcionamiento	16,985,771	16,155,080
Servicios Personales	13,292,592	12,450,412
Materiales y Suministros	617,782	449,185
Servicios Generales	3,075,397	3,255,483
Transferencias, Asignaciones, Subsidios y Otras Ayudas	0	0
Transferencias Internas y Asignaciones al Sector Público	0	0
Transferencias al Resto del Sector Público	0	0
Subsidios y Subvenciones	0	0
Ayudas Sociales	0	0
Pensiones y Jubilaciones	0	0
Transferencias a Fideicomisos, Mandatos y Contratos Análogos	0	0
Transferencias a la Seguridad Social	0	0
Donativos	0	0
Transferencias al Exterior	0	0
Participaciones y Aportaciones	0	0
Participaciones	0	0
Aportaciones	0	0
Convenios	0	0
Intereses, Comisiones y Otros Gastos de la Deuda Pública	0	0
Intereses de la Deuda Pública	0	0
Comisiones de la Deuda Pública	0	0
Gastos de la Deuda Pública	0	0
Costo por Coberturas	0	0
Apoyos Financieros	0	0
Otros Gastos y Pérdidas Extraordinarias	0	0
Estimaciones, Depreciaciones, Deterioros, Obsolescencia y Amortizaciones	0	0
Provisiones	0	0
Disminución de Inventarios	0	0
Aumento por Insuficiencia de Estimaciones por Pérdida o Deterioro u Obsolescencia	0	0
Aumento por Insuficiencia de Provisiones	0	0
Otros Gastos	0	0
Inversión Pública	0	0
Inversión Pública no Capitalizable	0	0
Total de Gastos y Otras Pérdidas	16,985,771	16,155,080
Resultados del Ejercicio (Ahorro/Desahorro)	5,216,585	4,906,503

Bajo protesta de decir verdad declaramos que los Estados Financieros y sus Notas son razonablemente correctos y responsabilidad del emisor

 LIC. JORGE VEGARRIGO
 PRESIDENTE DE LA COMISION EJECUTIVA ESTATAL DE ATENCION A VICTIMAS

 LIC. MARISOL MEDINA DE LIRA
 DIRECTORA ADMINISTRATIVA


 LIC. ELIBETH MARIELA MARTINEZ BARRON
 DIRECTORA DEL FONDO DE AYUDA, ASISTENCIA Y REPARACION INTEGRAL DE LA CEEAV


 C.P.C. NANCY DEL CARMEN SANCHEZ GUERRERO
 CONTADORA


COMISION EJECUTIVA ESTATAL DE ATENCION A VICTIMAS
Estado de Situación Financiera
Al 30 de Septiembre de 2020 y 2019
(Pesos)


CONCEPTO	Año 2020	Año 2019	CONCEPTO	Año 2020	Año 2019
ACTIVO			PASIVO		
Activo Circulante			Activo Circulante		
Efectivo y Equivalentes	4,411,748	4,720,462	Cuentas por Pagar a Corto Plazo	553,116	258,034
Derechos a Recibir Efectivo o Equivalentes	5,063	21,934	Documentos por Pagar a Corto Plazo	0	0
Derechos a Recibir Bienes o Servicios	0	0	Fondos a Corto Plazo de la Deuda Pública a Largo Plazo	0	0
Inventarios	0	0	Pasivos a Corto Plazo	0	0
Activos Intangibles	0	0	Pasivos a Corto Plazo	0	0
Estimación por Pérdida o Deterioro de Activos Circulantes	0	0	Fondos y Bienes de Terceros en Garantía y/o Administración a Corto Plazo	0	0
Otros Activos Circulantes	0	0	Provisiones a Corto Plazo	0	0
Total de Activos Circulantes	4,416,811	4,742,426	Otros Pasivos a Corto Plazo	0	0
			Total de Pasivos Circulantes	553,116	258,034
Activo No Circulante			Activo No Circulante		
Inversiones Financieras a Largo Plazo	0	0	Cuentas por Pagar a Largo Plazo	0	0
Derechos a Recibir Efectivo o Equivalentes a Largo Plazo	0	0	Documentos por Pagar a Largo Plazo	0	0
Bienes Inmuebles, Infraestructura y Construcciones en Proceso	0	0	Deuda Pública a Largo Plazo	0	0
Bienes Muebles	1,266,723	1,095,513	Pasivos Diferidos a Largo Plazo	0	0
Activos Intangibles	250,136	250,136	Fondos y Bienes de Terceros en Garantía y/o en Administración a Largo Plazo	0	0
Depreciación, Deterioro y Amortización Acumulada de Bienes	-354,381	0	Provisiones a Largo Plazo	0	0
Activos Diferidos	15,913,172	8,606,790	Total de Pasivos No Circulantes	0	0
Estimación por Pérdida o Deterioro de Activos no Circulantes	0	0	Total del Pasivo	553,116	258,034
Otros Activos no Circulantes	0	0	HACIENDA PÚBLICA/PATRIMONIO		
Total de Activos No Circulantes	17,075,650	9,954,439	Hacienda Pública/Patrimonio Contribuido		
Total del Activo	21,492,461	14,696,865	Aportaciones	0	0
			Donaciones de Capital	0	0
			Actualización de la Hacienda Pública / Patrimonio	0	0
			Hacienda Pública/Patrimonio Generado	20,939,345	14,438,831
			Resultados del Ejercicio (Ahorro / Desahorro)	5,216,585	4,906,503
			Resultados de Ejercicios Anteriores	15,723,760	9,532,328
			Revalúos	0	0
			Correcciones	0	0
			Rectificaciones de Resultados de Ejercicios Anteriores	-1,000	0
			Exceso o Insuficiencia en la Actualización de la Hacienda Pública/Patrimonio	0	0
			Resultado por Posición Monetaria	0	0
			Resultado por Tenencia de Activos no Monetarios	0	0
			Total Hacienda Pública/ Patrimonio	20,939,345	14,438,831
			Total del Pasivo y Hacienda Pública / Patrimonio	21,492,461	14,696,865

Bajo protesta de decir verdad declaramos que los Estados Financieros y sus Notas son razonablemente correctos y responsabilidad del emisor


LIC. JORGE VEGA ARROYO
PRESIDENTE DE LA COMISION EJECUTIVA ESTATAL DE ATENCION A VICTIMAS


LIC. ELISA MARIELA MARTINEZ BARRON
DIRECTORA DEL FONDO DE AYUDA, ASISTENCIA Y REPARACION INTEGRAL DE LA CEEAV


LIC. MABEL MEDINA DE LIRA
DIRECTORA ADMINISTRATIVA


LIC. C. NANCY DEL CARMEN SANCHEZ GUERRERO
CONTADORA

COMISION EJECUTIVA ESTATAL DE ATENCION A VICTIMAS
 Estado de Variación en la Hacienda Pública
 Del 1 de Enero al 30 de Septiembre de 2020
 (pesos)

Concepto	Hacienda Pública/ Patrimonio Contribuido	Hacienda Pública/ Patrimonio Generado en Ejercicios Anteriores	Hacienda Pública/ Patrimonio Generado del Ejercicio	Exceso o Insuficiencia en la Actualización de la Hacienda Pública/ Patrimonio	TOTAL
HACIENDA PÚBLICA/PATRIMONIO CONTRIBUIDO NETO 2019	0				0
Aportaciones	0				0
Donaciones de Capital	0				0
Actualización de la Hacienda Pública/ Patrimonio	0				0
HACIENDA PÚBLICA / PATRIMONIO GENERADO NETO 2019		9,532,328	4,906,503		14,438,831
Resultados del Ejercicio (Ahorro/Desahorro)		9,532,328	4,906,503		4,906,503
Resultados de Ejercicios Anteriores		0			9,532,328
Reservas		0			0
Rectificaciones de Resultados de Ejercicios Anteriores		0			0
EXCESO O INSUFICIENCIA EN LA ACTUALIZACIÓN DE LA HACIENDA PÚBLICA/ PATRIMONIO NETO, 2019				0	0
Resultado por Posición Monetaria				0	0
Resultado por Tenencia de Activos no Monetarios				0	0
HACIENDA PÚBLICA / PATRIMONIO NETO FINAL 2019	0	9,532,328	4,906,503	0	14,438,831
CAMBIOS EN LA HACIENDA PÚBLICA/PATRIMONIO CONTRIBUIDO NETO 2020	0				0
Aportaciones	0				0
Donaciones de Capital	0				0
Actualización de la Hacienda Pública/ Patrimonio	0				0
VARIACIONES DE LA HACIENDA PÚBLICA / PATRIMONIO GENERADO NETO 2020		6,191,432	309,082		6,500,514
Resultados del Ejercicio (Ahorro/Desahorro)		6,191,432	5,216,585		5,216,585
Resultados de Ejercicios Anteriores		0	-4,906,503		1,284,929
Reservas		0	0		0
Rectificaciones de Resultados de Ejercicios Anteriores		0	-1,000		-1,000
CAMBIOS EN EL EXCESO O INSUFICIENCIA EN LA ACTUALIZACIÓN DE LA HACIENDA PÚBLICA/ PATRIMONIO NETO 2020				0	0
Resultado por Posición Monetaria				0	0
Resultado por Tenencia de Activos no Monetarios				0	0
HACIENDA PÚBLICA / PATRIMONIO NETO FINAL 2020	0	15,723,760	5,216,585	0	20,939,345

Bajo protesta de decir verdad declaramos que los Estados Financieros y sus Notas son razonablemente correctos y responsabilidad del emisor

LC. JORGE VEGA ARROYO
 PRESIDENTE DE LA COMISION EJECUTIVA ESTATAL DE ATENCION A VICTIMAS

LC. ELISA MARIEN MARTINEZ BARRON
 DIRECTORA DEL FONDO DE AYUDA, ASISTENCIA Y REPARACION INTEGRAL DE LA CEEAV

LC. MARISOL MEDINA DE LIRA
 DIRECTORA ADMINISTRATIVA

C.P.C. WANCY DEL CARMEN SANCHEZ GUERRERO
 CONTADOR(A)

COMISION EJECUTIVA ESTATAL DE ATENCION A VICTIMAS

Estado de Cambios en la Situación Financiera

Del 1 de Enero al 30 de Septiembre de 2020

(Pesos)

Concepto	Origen	Aplicación
ACTIVO	0	6,795,439
Activo Circulante	480,993	0
Efectivo y Equivalentes	445,434	0
Derechos a Recibir Efectivo o Equivalentes	0	5,058
Derechos a Recibir Bienes o Servicios	0	0
Inventarios	0	0
Almacenes	0	0
Estimación por Pérdida o Deterioro de Activos Circulantes	0	0
Otros Activos Circulantes	0	0
Activo No Circulante	0	7,276,433
Inversiones Financieras a Largo Plazo	0	0
Derechos a Recibir Efectivo o Equivalentes a Largo Plazo	0	0
Bienes Inmuebles, Infraestructura y Construcciones en Proceso	0	0
Bienes Muebles	0	0
Activos Intangibles	0	0
Depreciación, Deterioro y Amortización Acumulada de Bienes	0	0
Activos Diferidos	0	4,969,025
Estimación por Pérdida o Deterioro de Activos no Circulantes	0	0
Otros Activos no Circulantes	0	0
PASIVO	295,083	0
Pasivo Circulante	295,083	0
Cuentas por Pagar a Corto Plazo	0	262,445
Documentos por Pagar a Corto Plazo	0	0
Porción a Corto Plazo de la Deuda Pública a Largo Plazo	0	0
Títulos y Valores a Corto Plazo	0	0
Pasivos Diferidos a Corto Plazo	0	0
Fondos y Bienes de Terceros en Garantía y/o Administración a Corto Plazo	0	0
Provisiones a Corto Plazo	0	0
Otros Pasivos a Corto Plazo	0	0
Pasivo No Circulante	0	0
Cuentas por Pagar a Largo Plazo	0	0
Documentos por Pagar a Largo Plazo	0	0
Deuda Pública a Largo Plazo	0	0
Pasivos Diferidos a Largo Plazo	0	0
Fondos y Bienes de Terceros en Garantía y/o en Administración a Largo Plazo	0	0
Provisiones a Largo Plazo	0	0
HACIENDA PÚBLICA/ PATRIMONIO	6,500,357	0
Hacienda Pública/Patrimonio Contribuido	0	0
Aportaciones	0	0
Donaciones de Capital	0	0
Actualización de la Hacienda Pública / Patrimonio	0	0
Hacienda Pública/Patrimonio Generado	6,500,357	0
Resultados del Ejercicio (Ahorro / Desahorro)	0	1,364,435
Resultados de Ejercicios Anteriores	6,156,529	0
Revaluos	0	0
Reservas	0	0
Rectificaciones de Resultados de Ejercicios Anteriores	0	1,000
Exceso o Insuficiencia en la Actualización de la Hacienda Pública/Patrimonio	0	0
Resultado por Posición Monetaria	0	0
Resultado por Tenencia de Activos no Monetarios	0	0

Bajo protesta de decir verdad declaramos que los Estados Financieros y sus Notas son razonablemente correctos y responsabilidad del emisor

LIC. JORGE VEGA ARROYO
PRESIDENTE DE LA COMISION EJECUTIVA ESTATAL DE ATENCION A VICTIMAS

LIC. MARISOL MEDINA DE LIRA
DIRECTORA ADMINISTRATIVA

LIC. ECLISA MARIELA MARTÍNEZ BARRÓN
DIRECTORA DEL FONDO DE AYUDA, ASISTENCIA Y
REPARACIÓN INTEGRAL DE LA CEEAV

C.P.C. NANCY DEL GARMEN SANCHEZ GUERRERO
CONTADORA

COMISION EJECUTIVA ESTATAL DE ATENCION A VICTIMAS
 Estado de Flujos de Efectivo
 Del 1 de Enero al 30 de Septiembre de 2020 y 2019
 (Pesos)

Concepto	2020	2019
Flujos de Efectivo de las Actividades de Operación		
Origen	22,202,356	32,262,740
Impuestos	0	0
Cuotas y Aportaciones de Seguridad Social	0	0
Contribuciones de mejoras	0	0
Derechos	0	0
Productos	0	0
Aprovechamientos	0	0
Ingresos por Venta de Bienes y Prestación de Servicios	0	0
Participaciones, Aportaciones, Convenios, Incentivos Derivados de la Colaboración Fiscal y Fondos Distintos de Aportaciones	0	0
Transferencias, Asignaciones, Subsidios y Subvenciones, y Pensiones y Jubilaciones	22,200,951	32,245,798
Otros Orígenes de Operación	1,405	16,942
Aplicación	17,678,765	25,889,641
Servicios Personales	13,292,592	18,744,153
Materiales y Suministros	617,782	1,044,960
Servicios Generales	3,075,397	5,337,165
Transferencias Internas y Asignaciones al Sector Público	0	0
Transferencias al resto del Sector Público	0	0
Subsidios y Subvenciones	0	0
Ayudas Sociales	0	0
Pensiones y Jubilaciones	0	0
Transferencias a Fideicomisos, Mandatos y Contratos Análogos	0	0
Transferencias a la Seguridad Social	0	0
Donativos	0	0
Transferencias al Exterior	0	0
Participaciones	0	0
Aportaciones	0	0
Convenios	0	0
Otras Aplicaciones de Operación	692,994	763,363
Flujos Netos de Efectivo por Actividades de Operación	4,523,591	6,373,099
Flujos de Efectivo de las Actividades de Inversión		
Origen	0	0
Bienes inmuebles, infraestructura y Construcciones en Proceso	0	0
Bienes Muebles	0	0
Otros Orígenes de Inversión	0	0
Aplicación	4,969,025	6,073,028
Bienes inmuebles, infraestructura y Construcciones en Proceso	4,969,025	5,901,818
Bienes Muebles	0	171,210
Otras Aplicaciones de Inversión	0	0
Flujos Netos de Efectivo por Actividades de Inversión	-4,969,025	-6,073,028
Flujo de Efectivo de las Actividades de Financiamiento		
Origen	0	0
Endeudamiento Neto	0	0
Interno	0	0
Externo	0	0
Otros Orígenes de Financiamiento	0	0
Aplicación	0	0
Servicios de la Deuda	0	0
Interno	0	0
Externo	0	0
Otras Aplicaciones de Financiamiento	0	0
Flujos netos de Efectivo por Actividades de Financiamiento	0	0
Incremento/Disminución Neta en el Efectivo y Equivalentes al Efectivo	-445,434	300,071
Efectivo y Equivalentes al Efectivo al inicio del Ejercicio	4,857,182	4,557,111
Efectivo y Equivalentes al Efectivo al final del Ejercicio	4,411,748	4,857,182

Bajo protesta de decir verdad declaramos que los Estados Financieros y sus Notas son razonablemente correctos y responsabilidad del emisor


 LIC. JORGE VEGA ARROYO
 PRESIDENTE DE LA COMISION EJECUTIVA ESTATAL DE ATENCION
 A VICTIMAS


 LIC. MARISOL MEDINA DE LIRA
 DIRECTORA ADMINISTRATIVA


 LIC. ELISA MARIELA MARTINEZ BARRON
 DIRECTORA DEL FONDO DE AYUDA, ASISTENCIA Y REPARACION
 INTEGRAL DE LA CEEAV


 C.P.C. NANCY DEL CARMEN SANCHEZ GUERRERO
 CONTADORA

NOTAS A LOS ESTADOS FINANCIEROS 2020

SEPTIEMBRE

De conformidad a los artículos 46, fracción I, inciso e) y 49 de la Ley General de Contabilidad Gubernamental, así como a la normatividad emitida por el Consejo Nacional de Armonización Contable, a continuación, se presentan las notas a los estados financieros correspondientes al ejercicio fiscal de 2019, con los siguientes apartados:

- ✓ Notas de Gestión Administrativa
- ✓ Notas de Desglose
- ✓ Notas de Memoria (cuentas de orden)

NOTAS DE GESTIÓN ADMINISTRATIVA

1

NOTA 1. Actividad del Instituto:


Organismo público descentralizado del Ejecutivo Estatal, que brinda atención especializada e Integral a las personas que directa o indirectamente resultan afectadas en el aspecto físico, psicológico, social, familiar o económico, como resultado de la comisión de un delito.

De acuerdo al Artículo 75 del Periódico Oficial del Estado Libre y Soberano de San Luis Potosí se crea el Fondo de Ayuda, Asistencia y Reparación Integral del Estado de San Luis Potosí, el cual tiene por objeto brindar los recursos necesarios para la ayuda, asistencia y reparación integral de las víctimas.

NOTA 2. Base de Preparación de los Estados Financieros:

Los presentes estados financieros fueron preparados de acuerdo con las reglas de Contabilidad Gubernamental autorizadas por la Secretaría de Hacienda y Crédito Público, a través del Consejo Nacional de Armonización Contable en sus Postulados Básicos, sus marcos conceptuales dentro de los lineamientos publicados por el CONAC, Así como también de la Ley General de Contabilidad Gubernamental, la Ley de Presupuesto, Contabilidad y Gasto Público de San Luis Potosí y su Reglamento, la Ley de Ingresos y el Presupuesto de Egresos para el presente Ejercicio. Mencionando que, a su vez, el ente público se encuentra en proceso de Adaptación a dichas reglas y lineamientos.

En esta etapa han sido realizadas ciertas revisiones necesarias para hacer los cambios y modificaciones que se consideraron pertinentes para el correcto cumplimiento de toda la normativa.



A continuación, se presentan las Políticas de Contabilidad más importantes:

- a) La Información financiera está preparada sobre la base de reconocer sus ingresos y Egresos cuando se cobran o se pagan, respectivamente y no cuando se devengan o realizan.
- b) Los Estados Financieros y sus notas han sido preparados sobre la base de costo histórico; por lo tanto, no se reconocen los efectos de la Inflación.
- c) Las aportaciones recibidas del Gobierno del Estado de San Luis Potosí, se reconocen como aumentos al patrimonio no restringido cuando se pagan, y no cuando se devengan o se realizan.
- d) La cuenta de Activo No Circulante, corresponde a los montos devengados del Fideicomiso o Fondo de Ayuda directo a las personas víctimas del delito, misma cuenta que se va cancelando a Inversión Pública no capitalizable, al final de cada aportación.

NOTAS DE DESGLOCE

Notas al Estado de Situación Financiera

NOTA 3. Activo Circulante:

La integración de este rubro se representa de la siguiente forma:

(Pesos)

	SEPTIEMBRE 2020	SEPTIEMBRE 2019
EFFECTIVO	\$5,000.00	\$5,000.00
BANCOS / TESORERIA	\$1,091,118.00	\$1,240,710.00
INVERSIONES TEMPORALES (HASTA 3 MESES)	\$3,315,630.00	\$3,474,781.00
DEUDORES DIVERSOS POR COBRAR A CORTO PLAZO	\$5,063.00	\$21,935.00
<i>Comisión Ejecutiva Estatal de Atención a Víctimas</i> <i>Fondo de Ayuda, Asistencia y Reparación Integral de las Víctimas</i>		
ANTICIPO A PROVEEDORES POR ADQUISICIÓN DE BIENES Y PRESTACIÓN DE SERVICIOS A CORTO PLAZO		
SUMA	\$4,416,811.00	\$4,742,426.00

En la Cuenta de bancos se maneja la fuente de recaudación de donde proviene el recurso, de esta forma en la cuenta Estatal (3193) solo se maneja recurso proporcionado del Estado, asignado para gasto corriente, compra de materiales y pago de servicios básicos. También se manejan cuentas, únicas para cada uno de los recursos de gasto corriente y para el Fideicomiso (Fondo de ayuda, Asistencia y Reparación Integral de Víctimas).

Así mismo en la cuenta (1070) del Fondo Estatal de Ayuda, Asistencia y Reparación Integral a las Víctimas se manejará recurso del Estado en el Fideicomiso con Banbajío No.17793 para las actividades de Ayuda inmediata, Compensación a Víctimas por Delitos y Violación a Derechos Humanos. El recurso del Fondo (Fideicomiso) se encuentra en la cuenta 1112-02-04 que es de mayor accesibilidad para ayudas inmediatas.

NOTA 4. Activo no Circulante:

Corresponden a los Activos propiedad de la Comisión Ejecutiva Estatal de Atención a Víctimas adquirido con recurso propio y en base a la Normatividad vigente aplicable de Adquisiciones.

(Pesos)

	SEPTIEMBRE 2020	SEPTIEMBRE 2019
BIENES MUEBLES	\$1,266,723.00	\$1,095,513.00
ACTIVOS INTANGIBLES	\$250,136.00	\$250,136.00
ACTIVOS DIFERIDOS	\$15,913,172.00	\$8,608,790.00
DEPRECIACION, DETERIORO Y AMORTIZACION ACUMULADA DE BIENES	-\$354,381.00	
SUMA	\$17,075,650.00	\$9,954,439.00

NOTA 5. Pasivo Circulante:

3

Las CUENTAS POR PAGAR A CORTO PLAZO se integran de la siguiente manera:

(Pesos)

	SEPTIEMBRE 2020	SEPTIEMBRE 2019
SERVICIOS PERSONALES POR PAGAR A CORTO PLAZO	\$301,465.00	\$56,528.00
PROVEEDORES POR PAGAR A CORTO PLAZO	\$1.00	\$1.00
CONTRATISTAS POR OBRAS PÚBLICAS POR PAGAR A CORTO	\$0.00	\$22,612.00
RETENCIONES Y CONTRIBUCIONES POR PAGAR A C.P.	\$251,650.00	\$178,893.00
SUMA	\$553,116.00	\$258,034.00

- a) Retenciones por pagar a Corto Plazo: Es el importe de los Impuestos por Retenciones de ISR por Salarios, y Servicios Profesionales, a pagar hasta antes del día 17 del mes posterior.



Notas al Estado de Actividades

Nota 8. Ingresos de Gestión:

Ingresos Estatales: Son los provenientes por Subsidios y/o Transferencias Internas, de acuerdo con la publicación del presupuesto de Egresos del Estado aprobado.

(Pesos)

	SEPTIEMBRE 2020	SEPTIEMBRE 2019
TRANSFERENCIAS INTERNAS Y ASIGNACIONES DEL SECTOR PÚBLICO	\$22,200,951.00	\$21,045,364.00
SUBSIDIOS Y SUBVENCIONES		
INTERESES GANADOS DE VALORES, CRÉDITOS, BONOS Y OTROS		
OTROS INGRESOS Y BENEFICIOS VARIOS	\$1,405.00	\$16,219.00
SUMA	\$22,202,356.00	\$21,061,583.00

4

Nota 9. Gastos y Otras Pérdidas:

Gasto corriente: Son erogaciones destinadas a Gastos de Funcionamiento para la operación normal de la Comisión de los capítulos 1000, 2000, 3000 y 5000.

Gasto capital: son erogaciones destinadas a los Proyectos de Inversión.

(Pesos)

	SEPTIEMBRE 2020	SEPTIEMBRE 2019
SERVICIOS PERSONALES	\$13,292,592.00	\$12,450,412.00
MATERIALES Y SUMINISTROS	\$617,782.00	\$449,185.00
SERVICIOS GENERALES	\$3,075,397.00	\$3,255,483.00
ESTIMACIONES, DEPRECIACIONES, DETERIOROS, OBSOLENCIAS Y AMORTIZACIONES	\$0.00	
INVERSIÓN PÚBLICA NO CAPITALIZABLE		
SUMA	\$16,985,771.00	\$16,155,080.00

Notas al Estado de Origen y Aplicación de Recursos

Nota 10. Origen y Aplicación de Recursos:

Este estado presenta el Origen de los recursos y su Aplicación en las Actividades de Gestión, de Operación, y de Financiamiento, de acuerdo a las entradas y salidas reales de las cuentas de Efectivo y Equivalentes, teniendo como resultado el flujo neto, aumento o disminución en el periodo.

NOTAS DE MEMORIA

Notas al Estado Analítico de Ingresos Presupuestales

Nota 11. Ingresos Presupuestales:

Está compuesto por los montos provenientes de la recaudación de las transferencias Bancarias electrónicas efectuadas por el Gobierno del Estado de San Luis Potosí, a través de la Secretaria de Finanzas.

Los conceptos de Transferencias Internas fueron ampliaciones en el presupuesto ya que provienen de la aprobación de los proyectos a ejecutarse, provenientes de la recaudación de las transferencias bancarias de Gobierno del Estado.

Inicialmente el presupuesto de Ingresos se presentaba de la siguiente manera:

5

(Pesos)

	AGOSTO 2020	AGOSTO 2019
TRANSFERENCIAS INTERNAS Y ASIGNACIONES DEL SECTOR	\$42,686,805.00	\$ 40,686,804.26
PRESUPUESTO ANUAL AUTORIZADO	\$ 42,686,805.00	\$ 40,686,804.26

Notas al Estado Analítico de Ingresos Presupuestales

Nota 12. Estado Analítico de Ingresos Presupuestales:

Este estado presenta la distribución de los ingresos del ente público su finalidad es conocer en forma periódica y confiable el comportamiento de los ingresos públicos.

Así mismo la diferencia que existe entre el monto registrado como "transferencias, asignaciones, subsidios y otras ayudas" y el total registrado en los libros de la administración central correspondiente al capítulo 1000

cuto monto es asignado al presupuesto de la Comisión Ejecutiva de Atención a Víctimas ya que dicho recurso es administrado directamente desde la administración central.

Notas al Estado del Ejercicio del Presupuesto de Egresos

Nota 13. Presupuesto de Egresos:

Está constituido por los diferentes proyectos, donde se puede observar la fuente de Financiamiento, Programa de Gobierno, Subprograma, y los siguientes Clasificadores: por tipo de gasto, por objeto de gasto, por Finalidad, por función y sub función, Geográfica y Administrativa, así como las modificaciones al presupuesto.

Integrados en la clave presupuestaria del gasto, a fin de presentar información presupuestaria en forma clara oportuna, confiable y comparable, quedando de la siguiente manera:

(Pesos)

6

PRESUPUESTO ANUAL AUTORIZADO	AGOSTO 2020	AGOSTO 2019
PY01 – NOMINA CONFIANZA - Finalidad: Gobierno - Función: Asuntos Financieros y Hacendarios. - Subfunción: Asuntos Financieros - Clasificación Geográfica: San Luis Potosí. - Fuentes de Financiamiento: Asignación Presupuestal (Gobierno del Estado). - Objeto del gasto: Capítulos 1000,3000. - Tipo de Gasto: gasto corriente. Representa el Recuso destinado al gasto de operación normal de la Comisión.	\$13,197,076.78	\$0.00
PY02 – HONORARIOS ASIMILABLES Y SERVICIOS PERSONALES - Finalidad: Gobierno - Función: Asuntos Financieros y Hacendarios. - Subfunción: Asuntos Financieros - Clasificación Geográfica: San Luis Potosí. - Fuentes de Financiamiento: Asignación Presupuestal (Gobierno del Estado). - Objeto del gasto: Capítulos 1000,3000. - Tipo de Gasto: gasto corriente. Representa el Recuso destinado al gasto de operación normal de	\$16,102,555.65	\$0.00

la Comisión.		
PY03 – GASTOS DE OPERACION - Finalidad: Gobierno - Función: Asuntos Financieros y Hacendarios. - Subfunción: Asuntos Financieros - Clasificación Geográfica: San Luis Potosí. - Fuentes de Financiamiento: Asignación Presupuestal (Gobierno del Estado). - Objeto del gasto: Capítulos 1000, 2000, 3000. - Tipo de Gasto: gasto corriente. Representa el Recuso destinado al gasto de operación normal de la Comisión.	\$3,516,600.00	\$34,686,804.26
PY04 – FONDO ESTATAL DE AYUDA, ASISTENCIA Y REPARACION INTEGRAL DE LAS VICTIMAS - Finalidad: Desarrollo Social. - Función: Protección Social - Subfunción: Otros Grupos Vulnerables. - Programa: CEEAV - Clasificación Geográfica: San Luis Potosí. - Fuentes de Financiamiento: Asignación Presupuestal (Gobierno del Estado). - Objeto del gasto: Capítulos 6000. - Tipo de Gasto: gasto capital.	\$8,000,000.00	\$6,000,000.00
PY05 – ESTANDARES DE SEGURIDAD, RESGUARDO Y SISTEMATIZACION TERCERA ETAPA - Finalidad: Gobierno - Función: Asuntos Financieros y Hacendarios. - Subfunción: Asuntos Financieros - Clasificación Geográfica: San Luis Potosí. - Fuentes de Financiamiento: Asignación Presupuestal (Gobierno del Estado). - Objeto del gasto: Capítulos 6000. - Tipo de Gasto: gasto corriente. Representa el Recuso destinado al gasto de operación normal de la Comisión.	\$1,573,466.17	\$0.00
PY06 – ATENCION A CONTINGENCIA SANITARIA - Finalidad: Gobierno - Función: Asuntos Financieros y Hacendarios. - Subfunción: Asuntos Financieros - Clasificación Geográfica: San Luis Potosí. - Fuentes de Financiamiento: Asignación Presupuestal (Gobierno del Estado). - Objeto del gasto: Capítulos 2000. - Tipo de Gasto: gasto corriente. - Representa el Recuso destinado al gasto de operación normal de la Comisión.	\$297,106.40	\$0.00
TOTAL AUTORIZADO	\$42,686,805.00	\$40,686,804.26

COMISION EJECUTIVA ESTATAL DE ATENCION A VICTIMAS
 Estado Analítico del Activo
 Del 1 de Enero al 30 de Septiembre de 2020
 (Pesos)

Concepto	1 Saldo Inicial	2 Cargos del Período	3 Abonos del Período	4 Saldo Final (1+2-3)	(4-1) Variación del Período
ACTIVO					
Activo Circulante	4,857,187	136,769,920	137,210,296	4,416,811	-440,376
Efectivo y Equivalentes	4,857,182	114,558,568	115,004,002	4,411,748	-445,434
Derechos a Recibir Efectivo o Equivalentes	5	22,211,352	22,206,294	5,063	5,058
Derechos a Recibir Bienes o Servicios	0	0	0	0	0
Inventarios	0	0	0	0	0
Almacenes	0	0	0	0	0
Estimación por Pérdida o Deterioro de Activos Circulantes	0	0	0	0	0
Otros Activos Circulantes	0	0	0	0	0
Activo No Circulante	12,106,625	4,969,025	0	17,075,650	4,969,025
Inversiones Financieras a Largo Plazo	0	0	0	0	0
Derechos a Recibir Efectivo o Equivalentes a Largo Plazo	0	0	0	0	0
Bienes Inmuebles, Infraestructura y Construcciones en Proceso	0	0	0	0	0
Bienes Muebles	1,266,723	0	0	1,266,723	0
Activos Intangibles	250,136	0	0	250,136	0
Depreciación, Deterioro y Amortización Acumulada de Bienes	-354,381	0	0	-354,381	0
Activos Diferidos	10,944,147	4,969,025	0	15,913,172	4,969,025
Estimación por Pérdida o Deterioro de Activos no Circulantes	0	0	0	0	0
Otros Activos no Circulantes	0	0	0	0	0
TOTAL DEL ACTIVO	16,963,812	141,738,945	137,210,296	21,492,461	4,528,649

Bajo protesta de decir verdad declaramos que los Estados Financieros y sus Notas son razonablemente correctos y responsabilidad del emisor


 LIC. JORGE VEGA ARROYO
 PRESIDENTE DE LA COMISION EJECUTIVA ESTATAL DE ATENCION A VICTIMAS


 LIC. MARISOL MEDINA DE LIRA
 DIRECTORA ADMINISTRATIVA



 LIC. ELISA MARIELA MARTINEZ BARRON
 DIRECTORA DEL FONDO DE AYUDA, ASISTENCIA Y REPARACION INTEGRAL DE LA CEEAV



 C.F.C. NANCY DEL CARMEN SANCHEZ GUERRERO
 CONTADORA

COMISION EJECUTIVA ESTATAL DE ATENCION A VICTIMAS
 Estado Analítico de la Deuda y Otros Pasivos
 Del 1 de Enero al 30 de Septiembre de 2020
 (Pesos)

Denominación de las Deudas	Moneda de Contratación	Institución o País Acreedor	Saldo Inicial del Periodo	Saldo Final del Periodo
DEUDA PÚBLICA				
Deuda Interna				
Corto Plazo				
Instituciones de Crédito	Peso	México	0	0
Títulos y Valores	Peso	México	0	0
Arrendamientos Financieros	Peso	México	0	0
Deuda Externa				
Organismos Financieros Internacionales	Peso	México	0	0
Deuda Bilateral	Peso	México	0	0
Títulos y Valores	Peso	México	0	0
Arrendamientos Financieros	Peso	México	0	0
Subtotal a Corto Plazo			0	0
Deuda Interna				
Largo Plazo				
Instituciones de Crédito	Peso	México	0	0
Títulos y Valores	Peso	México	0	0
Arrendamientos Financieros	Peso	México	0	0
Deuda Externa				
Organismos Financieros Internacionales	Peso	México	0	0
Deuda Bilateral	Peso	México	0	0
Títulos y Valores	Peso	México	0	0
Arrendamientos Financieros	Peso	México	0	0
Subtotal a Largo Plazo			0	0
Otros Pasivos				
Subtotal	Peso	México	256,034	553,116
Total Deuda y Otros Pasivos			256,034	553,116

Bajo protesta de decir verdad declaramos que los Estados Financieros y sus Notas son razonablemente correctos y responsabilidad del emisor


 LIC. JORGE YEGA ARROYO
 PRESIDENTE DE LA COMISION EJECUTIVA ESTATAL DE ATENCION A VICTIMAS


 LIC. MARISOL MEDINA DE LIRA
 DIRECTORA ADMINISTRATIVA


 LIC. ELISA MARRIELA MARTINEZ BARRON
 DIRECTORA DEL FONDO DE AYUDA, ASISTENCIA Y REPARACION INTEGRAL DE LA CEEAV


 C.P.C. NANCY DEL CARMEN SANCHEZ GUERRERO
 CONTADORA

COMISION EJECUTIVA ESTATAL DE ATENCION A VICTIMAS

Estado Analítico de Ingresos

Del 1 de Enero al 30 de Septiembre de 2020

Rubro de Ingresos	Ingreso				Diferencia (6= 5 - 1)
	Estimado (1)	Ampliaciones y Reducciones (2)	Modificado (3= 1 + 2)	Devolvigado (4)	
Impuestos	0	0	0	0	0
Cuotas y Aportaciones de Seguridad Social	0	0	0	0	0
Contribuciones de Mejoras	0	0	0	0	0
Derechos	0	0	0	0	0
Productos	0	0	0	0	0
Aprovenchamientos	0	0	0	0	0
Ingresos por Venta de Bienes, Prestación de Servicios y Otros Ingresos	0	0	0	0	0
Participaciones, Aportaciones, Convenios, Incentivos Derivados de la Colaboración Fiscal y Fondos Distintos de Aportaciones	0	0	1,405	1,405	1,405
Transferencias, Asignaciones, Subsidios y Subvenciones, y Pensiones y Jubilaciones	0	0	0	0	0
Ingresos Derivados de Financiamientos	42,686,805	0	42,686,805	22,200,951	-20,485,854
Total	42,686,805	0	42,686,805	22,202,356	-20,484,449

Ingresos excedentes*

Rubro de Ingresos	Ingreso				Diferencia (6= 5 - 1)
	Estimado (1)	Ampliaciones y Reducciones (2)	Modificado (3= 1 + 2)	Devolvigado (4)	
Ingresos del Poder Ejecutivo Federal o Estatal y de los Municipios	0	0	0	0	0
Impuestos	0	0	0	0	0
Cuotas y Aportaciones de Seguridad Social	0	0	0	0	0
Contribuciones de Mejoras	0	0	0	0	0
Derechos	0	0	0	0	0
Productos	0	0	0	0	0
Aprovenchamientos	0	0	0	0	0
Participaciones, Aportaciones, Convenios, Incentivos Derivados de la Colaboración Fiscal y Fondos Distintos de Aportaciones	0	0	0	0	0
Transferencias, Asignaciones, Subsidios y Subvenciones, y Pensiones y Jubilaciones	0	0	0	0	0
Ingresos de los Entes Públicos de los Poderes Legislativo y Judicial, de los Organos Autónomos y del Sector Parastatal o Paramunicipal, así como de las Empresas Productivas del Estado	0	0	0	0	0
Cuotas y Aportaciones de Seguridad Social	0	0	0	0	0
Productos	0	0	0	0	0
Ingresos por Venta de Bienes, Prestación de Servicios y Otros Ingresos	0	0	0	0	0
Transferencias, Asignaciones, Subsidios y Subvenciones, y Pensiones y Jubilaciones	0	0	0	0	0
Ingresos derivados de financiamiento	42,686,805	0	42,686,805	22,200,951	-20,485,854
Ingresos Derivados de Financiamientos	0	0	0	0	0
Total	42,686,805	0	42,686,805	22,202,356	-20,484,449

Ingresos excedentes*

LIC. JORGE VEGARRAYO

PRESIDENTE DE LA COMISION EJECUTIVA ESTATAL DE ATENCION A VICTIMAS

LIC. YELBA MIREYA MARTINEZ BARRON

DIRECTORA DEL FONDO DE AYUDA, ASISTENCIA Y REPARACION INTEGRAL DE LA CEEAV

LIC. MARISOL MEDINA DE UIRA


DIRECTORA ADMINISTRATIVA

C.F.C. NANCY DEL CASTILLO SANCHEZ GUERRERO

CONTADORA

COMISION EJECUTIVA ESTATAL DE ATENCION A VICTIMAS
 Estado Analitico del Ejercicio del Presupuesto de Egresos
 Clasificación Administrativa
 Del 1 de Enero al 30 de Septiembre de 2020

Concepto	Egresos					Subejercicio
	Aprobado 1	Ampliaciones/ (Reducciones) 2	Modificado 3 = (1 + 2)	Devenido 4	Pagado 5	
Sin Ramo/Dependencia 1 COMISION EJECUTIVA ESTATAL DE ATENCION A VICTIMAS	\$42,686,805 \$42,686,805	\$0 \$0	\$42,686,805 \$42,686,805	\$21,954,796 \$21,954,796	\$21,954,796 \$21,954,796	\$20,732,009 \$20,732,009
			\$0 \$0 \$0 \$0 \$0 \$0			\$0 \$0 \$0 \$0 \$0 \$0
Total del Gasto	\$42,686,805	\$0	\$42,686,805	\$21,954,796	\$21,954,796	\$20,732,009


 LIC. JORGE VEGA ARROYO
 PRESIDENTE DE LA COMISION EJECUTIVA ESTATAL DE ATENCION A VICTIMAS


 LIC. MARISOL MEDINA DE LIRA
 DIRECTORA ADMINISTRATIVA


 LIC. ELISA MARÍZA MARTÍNEZ BARRÓN
 DIRECTORA DEL FONDO DE AYUDA, ASISTENCIA Y REPARACIÓN INTEGRAL DE LA CEEAV


 C.P.C. NANCY DEL CARMEN SANCHEZ GUERRERO
 CONTADORA

Cuenta Pública 2020

Gobierno Federal ESTATAL Municipal
COMISION EJECUTIVA ESTATAL DE ATENCION A VICTIMAS
 Estado Analítico del Ejercicio del Presupuesto de Egresos
 Clasificación Administrativa
 Del 1 de Enero al 30 de Septiembre de 2020

Concepto	Egresos					Subejercicio 6 = (3 - 4)
	Aprobado 1	Ampliaciones/ (Reducciones) 2	Modificado 3 = (1 + 2)	Devengado 4	Pagado 5	
Poder Ejecutivo Poder Legislativo Poder Judicial órganos autónomos	\$0.00	\$0.00	\$0.00	\$0.00	\$0.00	\$0.00
Total del Gasto	\$0.00	\$0.00	\$0.00	\$0.00	\$0.00	\$0.00



LIC. JORGE VEGA ARROYO
 PRESIDENTE DE LA COMISION EJECUTIVA ESTATAL DE ATENCION A VICTIMAS



LIC. MARISOL MEDINA DE LIRA
 DIRECTORA ADMINISTRATIVA



LIC. ELISA MARIELA MARTINEZ BARRON
 DIRECTORA DEL FONDO DE AYUDA, ASISTENCIA Y REPARACION INTEGRAL DE LA CEEAV



C.P.C. NANCY DEL CARMEN SANCHEZ GUERRERO
 CONTADORA


NO APLICA

Cuenta Pública 2020
 Sector Paraestatal de Gobierno (Federal/Estatal/Municipal) de
 COMISION EJECUTIVA ESTATAL DE ATENCION A VICTIMAS
 Estado Analítico del Ejercicio de Presupuesto de Egresos
 Clasificación Administrativa
 Del 1 de Enero al 30 de Septiembre de 2020

Concepto	Egresos					Subejercicio
	Aprobado 1	Ampliaciones/ (Reducciones) 2	Modificado 3 = (1 + 2)	Devengado 4	Pagado 5	
Entidades Paraestatales y Fideicomisos no Empresariales y no Financieros Instituciones Publicas de Seguridad Social						6 = (3 + 4)
Entidades Paraestatales y Fideicomisos no Empresariales y no Financieros con participación Estatal Mayoritaria						
Fideicomisos Empresariales No financieros con Participación Estatal Mayoritaria						
Entidades Paraestatales Empresariales Monetarias con Participación mayoritaria Estatal.						
Entidades Paraestatales Empresariales Financieras No monetarias con Participación Estatal Mayoritaria						
Fideicomisos Financieros Públicos con Participación Estatal Mayoritaria						
TOTAL DEL GASTO	X	X	X	X	X	X

NO APLICA


 LIC. JORGE VEGA ARROYO
 PRESIDENTE DE LA COMISION EJECUTIVA ESTATAL DE ATENCION A
 VICTIMAS


 LIC. MARISOL MEDINA DE LIRA
 DIRECTORA ADMINISTRATIVA


 LIC. ELISAVARIELA MARTINEZ BARRON
 DIRECTORA DEL FONDO DE AYUDA, ASISTENCIA Y REPARACION
 INTEGRAL DE LA CEEAV


 C.P.C. NANCY DEL CARMEN SANCHEZ GUERRERO
 CONTADORA

COMISION EJECUTIVA ESTATAL DE ATENCION A VICTIMAS
Estado Analítico del Ejercicio del Presupuesto de Egresos
Clasificación Económica (por Tipo de Gasto)
Del 1 de Enero al 30 de Septiembre de 2020

Concepto	Egresos					Subejercicio 6 = (3 - 4)
	Aprobado 1	Ampliaciones/ (Reducciones) 2	Modificado 3 = (1 + 2)	Devenigado 4	Pagado 5	
Gasto Corriente	32,816,232	297,106	33,113,339	16,985,771	16,985,771	16,127,568
Gasto de Capital	9,870,573	-297,106	9,573,466	4,969,025	4,969,025	4,604,441
Amortización de la Deuda y Disminución de Pasivos	0	0	0	0	0	0
Pensiones y Jubilaciones	0	0	0	0	0	0
Participaciones	0	0	0	0	0	0
Total del Gasto	42,686,805	0	42,686,805	21,954,796	21,954,796	20,732,009



LIC. JORGE VESA ARROYO

PRESIDENTE DE LA COMISION EJECUTIVA ESTATAL DE ATENCION A VICTIMAS



LIC. MARISOL MEDINA DE LIRA
DIRECTORA ADMINISTRATIVA



LIC. ELISA MARIELA MARTINEZ BARRON

DIRECTORA DEL FONDO DE AYUDA, ASISTENCIA Y REPARACION INTEGRAL DE LA
CEEAV



C.P.C. NANCY DEL CARMEN SANCHEZ GUERRERO
CONTADORA

COMISION EJECUTIVA ESTATAL DE ATENCION A VICTIMAS
 Estado Analítico del Ejercicio del Presupuesto de Egresos
 Clasificación por Objeto del Gasto (Capítulo y Concepto)
 Del 1 de Enero al 30 de Septiembre de 2020

Concepto	Egresos					Subejercicio 6 = (3 - 4)
	Aprobado 1	Ampliaciones/ (Reducciones) 2	Modificado 3 = (1 + 2)	Devengado 4	Pagado 5	
Servicios Personales	26,817,965	0	26,817,965	13,292,592	13,292,592	13,525,373
Remuneraciones al Personal de Carácter Permanente	10,770,742	0	10,770,742	2,970,852	2,970,852	7,799,891
Remuneraciones al Personal de Carácter Transitorio	13,408,375	0	13,408,375	8,802,219	8,802,219	4,606,156
Remuneraciones Adicionales y Especiales	1,059,464	0	1,059,464	164,300	164,300	895,164
Seguridad Social	1,302,339	0	1,302,339	1,092,350	1,092,350	209,989
Otras Prestaciones Sociales y Económicas	277,045	0	277,045	262,872	262,872	14,173
Previsiones	0	0	0	0	0	0
Pago de Estímulos a Servidores Públicos	0	0	0	0	0	0
Materiales y Suministros	1,031,400	297,106	1,328,506	617,782	617,782	710,724
Materiales de Administración, Emisión de Documentos y Artículos Oficiales	343,000	491	343,491	207,030	207,030	136,461
Alimentos y Utensilios	28,000	0	28,000	4,557	4,557	23,443
Materiales Primas y Materiales de Producción y Comercialización	0	0	0	0	0	0
Materiales y Artículos de Construcción y de Reparación	30,000	-10,678	19,322	0	0	19,322
Productos Químicos, Farmacéuticos y de Laboratorio	10,000	301,266	311,266	162,254	162,254	149,012
Combustibles, Lubricantes y Aditivos	460,400	-5	460,395	129,174	129,174	331,221
Vestuario, Blancos, Prendas de Protección y Artículos Deportivos	0	0	0	0	0	0
Materiales y Suministros Para Seguridad	0	0	0	0	0	0
Herramientas, Refacciones y Accesorios Menores	0	0	0	0	0	0
Servicios Generales	160,000	6,033	166,033	114,767	114,767	51,266
Servicios Básicos	4,966,867	0	4,966,867	3,075,397	3,075,397	1,891,471
Servicios de Arrendamiento	513,000	0	513,000	378,573	378,573	134,427
Servicios Profesionales, Científicos, Técnicos y Otros Servicios	884,064	0	884,064	452,694	452,694	431,370
Servicios Financieros, Bancarios y Comerciales	2,109,657	0	2,109,657	1,496,345	1,496,345	613,312
Servicios de Instalación, Reparación, Mantenimiento y Conservación	121,867	-982	120,885	56,696	56,696	64,189
Servicios de Comunicación Social y Publicidad	611,624	0	611,624	383,572	383,572	228,052
Servicios de Traslado y Viáticos	0	0	0	0	0	0
Servicios Oficiales	144,000	982	144,982	20,185	20,185	123,815
Otros Servicios Generales	582,655	0	582,655	286,391	286,391	296,264
Transferencias, Asignaciones, Subsidios y Otras Ayudas	0	0	0	0	0	0
Transferencias Internas y Asignaciones al Sector Público	0	0	0	0	0	0
Transferencias al Resto del Sector Público	0	0	0	0	0	0
Subsidios y Subvenciones	0	0	0	0	0	0
Ayudas Sociales	0	0	0	0	0	0
Pensiones y Jubilaciones	0	0	0	0	0	0
Transferencias a Fideicomisos, Mandatos y Otros Análogos	0	0	0	0	0	0
Transferencias a la Seguridad Social	0	0	0	0	0	0
Donativos	0	0	0	0	0	0
Transferencias al Exterior	0	0	0	0	0	0
Bienes Muebles, Inmuebles e Intangibles	0	0	0	0	0	0
Mobiliario y Equipo de Administración	0	0	0	0	0	0
Mobiliario y Equipo Educativo y Recreativo	0	0	0	0	0	0
Equipo e Instrumental Médico y de Laboratorio	0	0	0	0	0	0
Vehículos y Equipo de Transporte	0	0	0	0	0	0
Equipo de Defensa y Seguridad	0	0	0	0	0	0
Maquinaria, Otros Equipos y Herramientas	0	0	0	0	0	0
Activos Biológicos	0	0	0	0	0	0
Bienes Inmuebles	0	0	0	0	0	0
Activos Intangibles	0	0	0	0	0	0
Inversión Pública	9,870,573	-297,106	9,573,466	4,969,025	4,969,025	4,604,441
Obra Pública en Bienes de Dominio Público	0	0	0	0	0	0
Obra Pública en Bienes Propios	0	0	0	0	0	0
Proyectos Productivos y Acciones de Fomento	9,870,573	-297,106	9,573,466	4,969,025	4,969,025	4,604,441


COMISION EJECUTIVA ESTATAL DE ATENCION A VICTIMAS
 Estado Analítico del Ejercicio del Presupuesto de Egresos
 Clasificación por Objeto del Gasto (Capítulo y Concepto)
 Del 1 de Enero al 30 de Septiembre de 2020

Concepto	Egresos					Subejercicio 6 = (3 - 4)
	Aprobado 1	Ampliaciones/ (Reducciones) 2	Modificado 3 = (1 + 2)	Devergado 4	Pagado 5	
Inversiones Financieras y Otras Provisiones	0	0	0	0	0	0
Inversiones Para el Fomento de Actividades Productivas	0	0	0	0	0	0
Acciones y Participaciones de Capital	0	0	0	0	0	0
Compra de Títulos y Valores	0	0	0	0	0	0
Concesión de Préstamos	0	0	0	0	0	0
Otras Inversiones Financieras	0	0	0	0	0	0
Inversiones en Fideicomisos, Mandatos y Otros Análogos	0	0	0	0	0	0
Otras Inversiones Financieras	0	0	0	0	0	0
Provisiones para Contingencias y Otras Erogaciones Especiales	0	0	0	0	0	0
Participaciones y Aportaciones	0	0	0	0	0	0
Participaciones	0	0	0	0	0	0
Aportaciones	0	0	0	0	0	0
Convenios	0	0	0	0	0	0
Deuda Pública	0	0	0	0	0	0
Amortización de la Deuda Pública	0	0	0	0	0	0
Intereses de la Deuda Pública	0	0	0	0	0	0
Comisiones de la Deuda Pública	0	0	0	0	0	0
Gastos de la Deuda Pública	0	0	0	0	0	0
Costo por Coberturas	0	0	0	0	0	0
Apoyos Financieros	0	0	0	0	0	0
Adeudos de Ejercicios Fiscales Anteriores (Adefas)	0	0	0	0	0	0
Total del Gasto	42,686,805	-0	42,686,805	21,954,796	21,954,796	20,732,009


 LIC. JORGE VELA ARROYO
 PRESIDENTE DE LA COMISION EJECUTIVA ESTATAL DE ATENCION A VICTIMAS


 LIC. MARISOL MEDINA DE LIRA
 DIRECTORA ADMINISTRATIVA



 LIC. ELISA MARIELA MARTINEZ BARRON
 DIRECTORA DEL FONDO DE AYUDA, ASISTENCIA Y REPARACION INTEGRAL DE LA CEEAV



 C.P.C. NANCY DEL CARMEN SANCHEZ GUERRERO
 CONTADOR/A

COMISION EJECUTIVA ESTATAL DE ATENCION A VICTIMAS
 Estado Analítico del Ejercicio del Presupuesto de Egresos
 Clasificación Funcional (Finalidad y Función)
 Del 1 de Enero al 30 de Septiembre de 2020

Concepto	Egresos				Subejercicio 6 = (3 + 4)
	Aprobado 1	Ampliaciones (Reducciones) 2	Modificado 3 = (1 + 2)	Devengado 4	
Gobierno	0	0	0	0	0
Legislación	0	0	0	0	0
Justicia	0	0	0	0	0
Coordinación de la Política de Gobierno	0	0	0	0	0
Relaciones Exteriores	0	0	0	0	0
Asuntos Financieros y Hacendarios	0	0	0	0	0
Seguridad Nacional	0	0	0	0	0
Asuntos de Orden Público y de Seguridad Interior	0	0	0	0	0
Otros Servicios Generales	0	0	0	0	0
Desarrollo Social	42,686,805	0	42,686,805	21,954,796	20,732,009
Protección Ambiental	0	0	0	0	0
Vivienda y Servicios a la Comunidad	0	0	0	0	0
Salud	0	0	0	0	0
Recreación, Cultura y Otras Manifestaciones Sociales	0	0	0	0	0
Educación	42,686,805	0	42,686,805	21,954,796	20,732,009
Protección Social	0	0	0	0	0
Otros Asuntos Sociales	0	0	0	0	0
Desarrollo Económico	0	0	0	0	0
Asuntos Económicos, Comerciales y Laborales en General	0	0	0	0	0
Agricultura, Silvicultura, Pesca y Caza	0	0	0	0	0
Combustibles y Energía	0	0	0	0	0
Minería, Manufacturas y Construcción	0	0	0	0	0
Transporte	0	0	0	0	0
Comunicaciones	0	0	0	0	0
Turismo	0	0	0	0	0
Ciencia, Tecnología e Innovación	0	0	0	0	0
Otros Industriales y Otros Asuntos Económicos	0	0	0	0	0
Otras no Clasificadas en Funciones Anteriores	0	0	0	0	0
Transacciones de la Deuda Pública / Costo Financiero de la Deuda	0	0	0	0	0
Transferencias, Participaciones y Aportaciones entre Diferentes Niveles y Órdenes de Gobierno	0	0	0	0	0
Saneamiento del Sistema Financiero	0	0	0	0	0
Adeudos de Ejercicios Fiscales Anteriores	0	0	0	0	0
Total del Gasto	42,686,805	0	42,686,805	21,954,796	20,732,009


 LIC. JORGE VEGA ARROYO
 PRESIDENTE DE LA COMISION EJECUTIVA ESTATAL DE ATENCION A VICTIMAS


 LIC. MARISOL MEJIA DE LIRA
 DIRECTORA ADMINISTRATIVA


 C.P. NANGY DEL CARMEN SANCHEZ GUERRERO
 CONTADORA


 LIC. ELISA MARIELA MARTINEZ BARRON
 DIRECTORA DEL FONDO DE AYUDA, ASISTENCIA Y REPARACION INTEGRAL DE LA CEEAV



Ucr: SUPERVISOR
Rep: rptEstadoPresupuestoEgresos_FF

COMISION EJECUTIVA ESTATAL DE ATENCION A VICTIMAS SAN LUIS POTOSI

Estado del Ejercicio del Presupuesto por Fuente de Financiamiento Al 30/sep/2020

Fecha y hora de Impresión: 05/oct/2020 04:02 p.m.

Cuentas por Pagar Deuda	Pagado	Ejercido	Presupuesto Sin Devengar	Comprometido No Devengado	Devengado	Presupuesto Disponibile para Comprometer	Presupuesto Vigente	Ampliaciones / (Reducciones)	Aprobado	Fuente de Financiamiento		Presupuesto Disponibile para Comprometer	Devengado	Comprometido No Devengado	Presupuesto Sin Devengar	Ejercido	Pagado
										Objeto del Gasto	Objeto del Gasto						
01											Transferencias de Gobierno del Estado						
1000	\$13,292,592.04	\$13,292,592.04	\$13,525,373.34	\$5,988,784.04	\$13,292,592.04	\$7,536,589.30	\$26,817,965.38	\$0.00	\$26,817,965.38	\$19,281,376.08	SERVICIOS PERSONALES	\$7,536,589.30	\$13,292,592.04	\$13,525,373.34	\$13,292,592.04	\$13,292,592.04	\$0.00
1100	\$2,970,851.55	\$2,970,851.55	\$7,799,890.83	\$1,043,959.17	\$2,970,851.55	\$6,755,931.66	\$10,770,742.38	\$0.00	\$10,770,742.38	\$4,014,810.72	REMUNERACIONES AL PERSONAL DE CARÁCTER PE	\$6,755,931.66	\$2,970,851.55	\$7,799,890.83	\$2,970,851.55	\$2,970,851.55	\$0.00
1130	\$2,970,851.55	\$2,970,851.55	\$7,799,890.83	\$1,043,959.17	\$2,970,851.55	\$6,755,931.66	\$10,770,742.38	\$0.00	\$10,770,742.38	\$4,014,810.72	Sueldos base al personal permanente	\$6,755,931.66	\$2,970,851.55	\$7,799,890.83	\$2,970,851.55	\$2,970,851.55	\$0.00
1131	\$2,970,851.55	\$2,970,851.55	\$1,043,959.17	\$0.00	\$2,970,851.55	\$0.00	\$4,014,810.72	\$0.00	\$4,014,810.72	\$4,014,810.72	Sueldos base al personal de confianza	\$0.00	\$2,970,851.55	\$1,043,959.17	\$2,970,851.55	\$2,970,851.55	\$0.00
1132	\$0.00	\$0.00	\$6,755,931.66	\$0.00	\$0.00	\$6,755,931.66	\$6,755,931.66	\$0.00	\$6,755,931.66	\$0.00	Sueldos al personal de base	\$6,755,931.66	\$0.00	\$6,755,931.66	\$0.00	\$0.00	\$0.00
1200	\$8,802,219.00	\$8,802,219.00	\$4,606,156.46	\$4,606,156.46	\$8,802,219.00	\$0.00	\$13,408,375.46	\$0.00	\$13,408,375.46	\$13,408,375.46	Remuneraciones al personal de carácter transitorio	\$0.00	\$8,802,219.00	\$4,606,156.46	\$8,802,219.00	\$8,802,219.00	\$0.00
1210	\$8,802,219.00	\$8,802,219.00	\$4,606,156.46	\$4,606,156.46	\$8,802,219.00	\$0.00	\$13,408,375.46	\$0.00	\$13,408,375.46	\$13,408,375.46	Honorarios asimilables a salarios	\$0.00	\$8,802,219.00	\$4,606,156.46	\$8,802,219.00	\$8,802,219.00	\$0.00
1211	\$8,802,219.00	\$8,802,219.00	\$4,606,156.46	\$4,606,156.46	\$8,802,219.00	\$0.00	\$13,408,375.46	\$0.00	\$13,408,375.46	\$13,408,375.46	Honorarios por servicios personales	\$0.00	\$8,802,219.00	\$4,606,156.46	\$8,802,219.00	\$8,802,219.00	\$0.00
1300	\$164,300.28	\$164,300.28	\$895,163.66	\$114,596.02	\$164,300.28	\$780,657.64	\$1,059,463.94	\$0.00	\$1,059,463.94	\$278,806.30	REMUNERACIONES ADICIONALES Y ESPECIALES	\$780,657.64	\$164,300.28	\$895,163.66	\$164,300.28	\$164,300.28	\$0.00
1320	\$111,522.52	\$111,522.52	\$892,180.16	\$111,522.52	\$111,522.52	\$780,657.64	\$1,003,702.68	\$0.00	\$1,003,702.68	\$223,045.04	Primas de vacaciones, dominical y gratificación de fin de	\$780,657.64	\$111,522.52	\$892,180.16	\$111,522.52	\$111,522.52	\$0.00
1321	\$0.00	\$0.00	\$780,657.64	\$0.00	\$0.00	\$780,657.64	\$780,657.64	\$0.00	\$780,657.64	\$0.00	Prestaciones de fin de año en efectivo	\$780,657.64	\$0.00	\$780,657.64	\$0.00	\$0.00	\$0.00
1322	\$111,522.52	\$111,522.52	\$111,522.52	\$111,522.52	\$111,522.52	\$0.00	\$223,045.04	\$0.00	\$223,045.04	\$223,045.04	Prima vacacional	\$0.00	\$111,522.52	\$111,522.52	\$111,522.52	\$111,522.52	\$0.00
1340	\$52,777.76	\$52,777.76	\$2,983.50	\$2,983.50	\$52,777.76	\$0.00	\$55,761.26	\$0.00	\$55,761.26	\$55,761.26	Compensaciones	\$0.00	\$52,777.76	\$2,983.50	\$52,777.76	\$52,777.76	\$0.00
1341	\$52,777.76	\$52,777.76	\$2,983.50	\$2,983.50	\$52,777.76	\$0.00	\$55,761.26	\$0.00	\$55,761.26	\$55,761.26	Compensación por servicios al personal de base	\$0.00	\$52,777.76	\$2,983.50	\$52,777.76	\$52,777.76	\$0.00
1400	\$1,092,349.50	\$1,092,349.50	\$209,989.06	\$209,989.06	\$1,092,349.50	\$0.00	\$1,302,338.56	\$0.00	\$1,302,338.56	\$1,302,338.56	SEGURIDAD SOCIAL	\$0.00	\$1,092,349.50	\$209,989.06	\$1,092,349.50	\$1,092,349.50	\$0.00
1410	\$717,617.44	\$717,617.44	\$79,126.08	\$79,126.08	\$717,617.44	\$0.00	\$796,743.52	\$0.00	\$796,743.52	\$796,743.52	Aportaciones de seguridad social	\$0.00	\$717,617.44	\$79,126.08	\$717,617.44	\$717,617.44	\$0.00
1411	\$717,617.44	\$717,617.44	\$79,126.08	\$79,126.08	\$717,617.44	\$0.00	\$796,743.52	\$0.00	\$796,743.52	\$796,743.52	Cuotas al IMSS	\$0.00	\$717,617.44	\$79,126.08	\$717,617.44	\$717,617.44	\$0.00
1420	\$166,178.32	\$166,178.32	\$82,883.36	\$82,883.36	\$166,178.32	\$0.00	\$249,061.68	\$0.00	\$249,061.68	\$249,061.68	Aportaciones a fondos de vivienda	\$0.00	\$166,178.32	\$82,883.36	\$166,178.32	\$166,178.32	\$0.00
1421	\$166,178.32	\$166,178.32	\$82,883.36	\$82,883.36	\$166,178.32	\$0.00	\$249,061.68	\$0.00	\$249,061.68	\$249,061.68	Cuotas para la vivienda	\$0.00	\$166,178.32	\$82,883.36	\$166,178.32	\$166,178.32	\$0.00
1430	\$208,553.74	\$208,553.74	\$47,979.62	\$47,979.62	\$208,553.74	\$0.00	\$256,533.36	\$0.00	\$256,533.36	\$256,533.36	Aportaciones al sistema para el retiro	\$0.00	\$208,553.74	\$47,979.62	\$208,553.74	\$208,553.74	\$0.00
1431	\$208,553.74	\$208,553.74	\$47,979.62	\$47,979.62	\$208,553.74	\$0.00	\$256,533.36	\$0.00	\$256,533.36	\$256,533.36	Sistema de ahorro para el retiro	\$0.00	\$208,553.74	\$47,979.62	\$208,553.74	\$208,553.74	\$0.00
1500	\$262,871.71	\$262,871.71	\$14,173.33	\$14,173.33	\$262,871.71	\$0.00	\$277,045.04	\$0.00	\$277,045.04	\$277,045.04	OTRAS PRESTACIONES SOCIALES Y ECONÓMICAS	\$0.00	\$262,871.71	\$14,173.33	\$262,871.71	\$262,871.71	\$0.00
1540	\$262,871.71	\$262,871.71	\$14,173.33	\$14,173.33	\$262,871.71	\$0.00	\$277,045.04	\$0.00	\$277,045.04	\$277,045.04	Prestaciones contractuales	\$0.00	\$262,871.71	\$14,173.33	\$262,871.71	\$262,871.71	\$0.00
1541	\$15,786.67	\$15,786.67	\$5,813.33	\$5,813.33	\$15,786.67	\$0.00	\$21,600.00	\$0.00	\$21,600.00	\$21,600.00	Canasta básica, ayuda para despensa	\$0.00	\$15,786.67	\$5,813.33	\$15,786.67	\$15,786.67	\$0.00
1543	\$24,040.00	\$24,040.00	\$8,360.00	\$8,360.00	\$24,040.00	\$0.00	\$32,400.00	\$0.00	\$32,400.00	\$32,400.00	Ayuda para transporte	\$0.00	\$24,040.00	\$8,360.00	\$24,040.00	\$24,040.00	\$0.00
1549	\$223,045.04	\$223,045.04	\$0.00	\$0.00	\$223,045.04	\$0.00	\$223,045.04	\$0.00	\$223,045.04	\$223,045.04	Otras prestaciones de carácter general a los trabajadores	\$0.00	\$223,045.04	\$0.00	\$223,045.04	\$223,045.04	\$0.00
2000	\$617,782.48	\$617,782.48	\$710,723.92	\$0.00	\$617,782.48	\$710,723.92	\$1,326,506.40	\$297,106.40	\$1,031,400.00	\$617,782.48	MATERIALES Y SUMINISTRO	\$710,723.92	\$617,782.48	\$710,723.92	\$617,782.48	\$617,782.48	\$0.00
2100	\$207,030.00	\$207,030.00	\$136,461.28	\$0.00	\$207,030.00	\$136,461.28	\$343,491.28	\$491.28	\$343,000.00	\$207,030.00	Materiales de administración, emisión de documentos	\$136,461.28	\$207,030.00	\$136,461.28	\$207,030.00	\$207,030.00	\$0.00
2110	\$101,293.76	\$101,293.76	\$88,706.24	\$0.00	\$101,293.76	\$88,706.24	\$190,000.00	\$0.00	\$190,000.00	\$101,293.76	Materiales, útiles y equipos menores de oficina	\$88,706.24	\$101,293.76	\$88,706.24	\$101,293.76	\$101,293.76	\$0.00



Ucr: SUPERVISOR
Rep: rptEstadoPresupuestoEgresos_FF

COMISION EJECUTIVA ESTATAL DE ATENCION A VICTIMAS SAN LUIS POTOSI

Estado del Ejercicio del Presupuesto por Fuente de Financiamiento Al 30/sep/2020

Fecha y hora de Impresión: 05/oct/2020 04:02 p.m.

Objeto del Gasto	Aprobado	Ampliaciones / (Reducciones)	Presupuesto Vigente	Comprometido	Presupuesto Disponible para		Devengado	Comprometido No Devengado	Presupuesto Sin Devenegar	Ejercido	Pagado	Cuentas por Pagar Deuda
					Comprometido	Comprometer						
2111	\$190,000.00	\$0.00	\$190,000.00	\$101,293.76	\$88,706.24	\$101,293.76	\$0.00	\$88,706.24	\$101,293.76	\$0.00	\$0.00	\$0.00
2120	\$20,000.00	\$0.00	\$20,000.00	\$0.00	\$20,000.00	\$0.00	\$0.00	\$20,000.00	\$0.00	\$0.00	\$0.00	\$0.00
2121	\$20,000.00	\$0.00	\$20,000.00	\$0.00	\$20,000.00	\$0.00	\$0.00	\$20,000.00	\$0.00	\$0.00	\$0.00	\$0.00
2140	\$98,000.00	\$0.00	\$98,000.00	\$70,244.96	\$27,755.04	\$70,244.96	\$0.00	\$27,755.04	\$70,244.96	\$0.00	\$0.00	\$0.00
2141	\$98,000.00	\$0.00	\$98,000.00	\$70,244.96	\$27,755.04	\$70,244.96	\$0.00	\$27,755.04	\$70,244.96	\$0.00	\$0.00	\$0.00
2160	\$35,000.00	\$491.28	\$35,491.28	\$35,491.28	\$0.00	\$35,491.28	\$0.00	\$0.00	\$35,491.28	\$0.00	\$0.00	\$0.00
2161	\$35,000.00	\$491.28	\$35,491.28	\$35,491.28	\$0.00	\$35,491.28	\$0.00	\$0.00	\$35,491.28	\$0.00	\$0.00	\$0.00
2200	\$28,000.00	\$0.00	\$28,000.00	\$4,557.20	\$23,442.80	\$4,557.20	\$0.00	\$23,442.80	\$4,557.20	\$0.00	\$0.00	\$0.00
2210	\$28,000.00	\$0.00	\$28,000.00	\$4,557.20	\$23,442.80	\$4,557.20	\$0.00	\$23,442.80	\$4,557.20	\$0.00	\$0.00	\$0.00
2211	\$28,000.00	\$0.00	\$28,000.00	\$4,557.20	\$23,442.80	\$4,557.20	\$0.00	\$23,442.80	\$4,557.20	\$0.00	\$0.00	\$0.00
2400	\$30,000.00	-\$10,678.30	\$19,321.70	\$0.00	\$19,321.70	\$0.00	\$0.00	\$19,321.70	\$0.00	\$0.00	\$0.00	\$0.00
2460	\$30,000.00	-\$10,678.30	\$19,321.70	\$0.00	\$19,321.70	\$0.00	\$0.00	\$19,321.70	\$0.00	\$0.00	\$0.00	\$0.00
2461	\$30,000.00	-\$10,678.30	\$19,321.70	\$0.00	\$19,321.70	\$0.00	\$0.00	\$19,321.70	\$0.00	\$0.00	\$0.00	\$0.00
2500	\$10,000.00	\$301,265.85	\$311,265.85	\$162,254.21	\$149,011.64	\$162,254.21	\$0.00	\$149,011.64	\$162,254.21	\$0.00	\$0.00	\$0.00
2530	\$10,000.00	\$301,265.85	\$311,265.85	\$162,254.21	\$149,011.64	\$162,254.21	\$0.00	\$149,011.64	\$162,254.21	\$0.00	\$0.00	\$0.00
2531	\$10,000.00	\$301,265.85	\$311,265.85	\$162,254.21	\$149,011.64	\$162,254.21	\$0.00	\$149,011.64	\$162,254.21	\$0.00	\$0.00	\$0.00
2600	\$460,400.00	-\$5.00	\$460,395.00	\$129,174.47	\$331,220.53	\$129,174.47	\$0.00	\$331,220.53	\$129,174.47	\$0.00	\$0.00	\$0.00
2610	\$460,400.00	-\$5.00	\$460,395.00	\$129,174.47	\$331,220.53	\$129,174.47	\$0.00	\$331,220.53	\$129,174.47	\$0.00	\$0.00	\$0.00
2611	\$460,400.00	-\$5.00	\$460,395.00	\$129,174.47	\$331,220.53	\$129,174.47	\$0.00	\$331,220.53	\$129,174.47	\$0.00	\$0.00	\$0.00
2900	\$160,000.00	\$6,032.57	\$166,032.57	\$114,766.60	\$51,265.97	\$114,766.60	\$0.00	\$51,265.97	\$114,766.60	\$0.00	\$0.00	\$0.00
2920	\$70,000.00	-\$29,319.59	\$40,680.41	\$40,680.41	\$0.00	\$40,680.41	\$0.00	\$0.00	\$40,680.41	\$0.00	\$0.00	\$0.00
2921	\$70,000.00	-\$29,319.59	\$40,680.41	\$40,680.41	\$0.00	\$40,680.41	\$0.00	\$0.00	\$40,680.41	\$0.00	\$0.00	\$0.00
2930	\$15,000.00	\$35,780.16	\$50,780.16	\$50,780.16	\$0.00	\$50,780.16	\$0.00	\$0.00	\$50,780.16	\$0.00	\$0.00	\$0.00
2931	\$15,000.00	\$35,780.16	\$50,780.16	\$50,780.16	\$0.00	\$50,780.16	\$0.00	\$0.00	\$50,780.16	\$0.00	\$0.00	\$0.00
2940	\$25,000.00	\$0.00	\$25,000.00	\$13,227.03	\$11,772.97	\$13,227.03	\$0.00	\$11,772.97	\$13,227.03	\$0.00	\$0.00	\$0.00
2941	\$25,000.00	\$0.00	\$25,000.00	\$13,227.03	\$11,772.97	\$13,227.03	\$0.00	\$11,772.97	\$13,227.03	\$0.00	\$0.00	\$0.00
2960	\$50,000.00	-\$428.00	\$49,572.00	\$10,079.00	\$39,493.00	\$10,079.00	\$0.00	\$39,493.00	\$10,079.00	\$0.00	\$0.00	\$0.00
2961	\$50,000.00	-\$428.00	\$49,572.00	\$10,079.00	\$39,493.00	\$10,079.00	\$0.00	\$39,493.00	\$10,079.00	\$0.00	\$0.00	\$0.00
3000	\$4,966,867.05	\$0.00	\$4,966,867.05	\$3,075,396.55	\$1,891,470.50	\$3,075,396.55	\$0.00	\$1,891,470.50	\$3,075,396.55	\$0.00	\$0.00	\$0.00
3100	\$513,000.00	\$0.00	\$513,000.00	\$378,573.46	\$134,426.54	\$378,573.46	\$0.00	\$134,426.54	\$378,573.46	\$0.00	\$0.00	\$0.00
3110	\$165,000.00	\$0.00	\$165,000.00	\$106,579.00	\$58,421.00	\$106,579.00	\$0.00	\$58,421.00	\$106,579.00	\$0.00	\$0.00	\$0.00



Utr: SUPERVISOR
Rep: rptEstadoPresupuestoEgresos_FF

COMISION EJECUTIVA ESTATAL DE ATENCION A VICTIMAS
SAN LUIS POTOSI
Estado del Ejercicio del Presupuesto por Fuente de Financiamiento Al 30/sep/2020

Fecha y hora de Impresión | 05/oct/2020 04:02 p.m.

Objeto del Gasto	Fuente de Financiamiento	Aprobado	Ampliaciones / (Reducciones)	Presupuesto Vigente	Comprometido	Presupuesto Disponible para		Devengado	Comprometido No Devengado	Presupuesto Sin Devenegar	Ejercido	Pagado	Cuentas por Pagar Deuda
						Comprometido	Disponibilizar						
3111	Energia eléctrica	\$165,000.00	\$0.00	\$165,000.00	\$106,579.00	\$58,421.00	\$106,579.00	\$106,579.00	\$0.00	\$58,421.00	\$106,579.00	\$106,579.00	\$0.00
3130	Agua	\$28,000.00	\$0.00	\$28,000.00	\$9,388.19	\$18,611.81	\$9,388.19	\$9,388.19	\$0.00	\$18,611.81	\$9,388.19	\$9,388.19	\$0.00
3131	Agua	\$28,000.00	\$0.00	\$28,000.00	\$9,388.19	\$18,611.81	\$9,388.19	\$9,388.19	\$0.00	\$18,611.81	\$9,388.19	\$9,388.19	\$0.00
3140	Telefonia Tradicional	\$99,230.00	\$0.00	\$99,230.00	\$71,716.40	\$27,513.60	\$71,716.40	\$71,716.40	\$0.00	\$27,513.60	\$71,716.40	\$71,716.40	\$0.00
3141	Telefonia tradicional	\$99,230.00	\$0.00	\$99,230.00	\$71,716.40	\$27,513.60	\$71,716.40	\$71,716.40	\$0.00	\$27,513.60	\$71,716.40	\$71,716.40	\$0.00
3150	Telefonia celular	\$26,000.00	\$0.00	\$26,000.00	\$17,799.00	\$8,201.00	\$17,799.00	\$17,799.00	\$0.00	\$8,201.00	\$17,799.00	\$17,799.00	\$0.00
3151	Telefonia celular	\$26,000.00	\$0.00	\$26,000.00	\$17,799.00	\$8,201.00	\$17,799.00	\$17,799.00	\$0.00	\$8,201.00	\$17,799.00	\$17,799.00	\$0.00
3170	Servicios de acceso a Internet, redes y procesamiento de	\$176,770.00	\$0.00	\$176,770.00	\$159,576.87	\$17,193.13	\$159,576.87	\$159,576.87	\$0.00	\$17,193.13	\$159,576.87	\$159,576.87	\$0.00
3171	Servicio de internet y redes	\$176,770.00	\$0.00	\$176,770.00	\$159,576.87	\$17,193.13	\$159,576.87	\$159,576.87	\$0.00	\$17,193.13	\$159,576.87	\$159,576.87	\$0.00
3180	Servicios postales y telegraficos	\$18,000.00	\$0.00	\$18,000.00	\$13,514.00	\$4,486.00	\$13,514.00	\$13,514.00	\$0.00	\$4,486.00	\$13,514.00	\$13,514.00	\$0.00
3181	Servicios postales y telegraficos	\$18,000.00	\$0.00	\$18,000.00	\$13,514.00	\$4,486.00	\$13,514.00	\$13,514.00	\$0.00	\$4,486.00	\$13,514.00	\$13,514.00	\$0.00
3200	SERVICIOS DE ARRENDAMIENTO	\$884,064.00	\$0.00	\$884,064.00	\$452,694.24	\$431,369.76	\$452,694.24	\$452,694.24	\$0.00	\$431,369.76	\$452,694.24	\$452,694.24	\$0.00
3220	Arrendamiento de edificios	\$879,064.00	\$0.00	\$879,064.00	\$452,694.24	\$426,369.76	\$452,694.24	\$452,694.24	\$0.00	\$426,369.76	\$452,694.24	\$452,694.24	\$0.00
3221	Arrendamiento de edificios	\$879,064.00	\$0.00	\$879,064.00	\$452,694.24	\$426,369.76	\$452,694.24	\$452,694.24	\$0.00	\$426,369.76	\$452,694.24	\$452,694.24	\$0.00
3230	Arrendamiento de mobiliario y equipo de administración,	\$5,000.00	\$0.00	\$5,000.00	\$0.00	\$5,000.00	\$0.00	\$0.00	\$0.00	\$5,000.00	\$0.00	\$0.00	\$0.00
3231	Arrendamiento de mobiliario y equipo de administración,	\$5,000.00	\$0.00	\$5,000.00	\$0.00	\$5,000.00	\$0.00	\$0.00	\$0.00	\$5,000.00	\$0.00	\$0.00	\$0.00
3300	SERVICIOS PROFESIONALES, CIENTIFICOS, TÉCNICO	\$2,109,657.19	\$0.00	\$2,109,657.19	\$1,496,345.03	\$613,312.16	\$1,496,345.03	\$1,496,345.03	\$0.00	\$613,312.16	\$1,496,345.03	\$1,496,345.03	\$0.00
3310	Servicios legales, de contabilidad, auditoria y relacionado	\$176,644.80	\$0.00	\$176,644.80	\$105,642.80	\$71,002.00	\$105,642.80	\$105,642.80	\$0.00	\$71,002.00	\$105,642.80	\$105,642.80	\$0.00
3311	Servicios legales, de contabilidad, auditoria y relacionado	\$176,644.80	\$0.00	\$176,644.80	\$105,642.80	\$71,002.00	\$105,642.80	\$105,642.80	\$0.00	\$71,002.00	\$105,642.80	\$105,642.80	\$0.00
3330	Servicios de consultoria administrativa, procesos, técnica	\$1,918,012.39	\$0.00	\$1,918,012.39	\$1,388,643.23	\$529,369.16	\$1,388,643.23	\$1,388,643.23	\$0.00	\$529,369.16	\$1,388,643.23	\$1,388,643.23	\$0.00
3331	Servicios de consultoria administrativa procesos y técnica	\$1,918,012.39	\$0.00	\$1,918,012.39	\$1,388,643.23	\$529,369.16	\$1,388,643.23	\$1,388,643.23	\$0.00	\$529,369.16	\$1,388,643.23	\$1,388,643.23	\$0.00
3360	Servicios de apoyo administrativo, traducción, fotocopiad	\$15,000.00	\$0.00	\$15,000.00	\$2,059.00	\$12,941.00	\$2,059.00	\$2,059.00	\$0.00	\$12,941.00	\$2,059.00	\$2,059.00	\$0.00
3361	Servicios de apoyo administrativo y secretarial	\$15,000.00	\$0.00	\$15,000.00	\$2,059.00	\$12,941.00	\$2,059.00	\$2,059.00	\$0.00	\$12,941.00	\$2,059.00	\$2,059.00	\$0.00
3400	SERVICIOS FINANCIEROS, BANCARIOS Y COMERCIAL	\$121,867.20	-\$982.00	\$120,885.20	\$56,696.21	\$64,188.99	\$56,696.21	\$56,696.21	\$0.00	\$64,188.99	\$56,696.21	\$56,696.21	\$0.00
3410	Servicios financieros y bancarios	\$4,867.20	\$0.00	\$4,867.20	\$3,483.47	\$1,383.73	\$3,483.47	\$3,483.47	\$0.00	\$1,383.73	\$3,483.47	\$3,483.47	\$0.00
3411	Servicios financieros y bancarios	\$4,867.20	\$0.00	\$4,867.20	\$3,483.47	\$1,383.73	\$3,483.47	\$3,483.47	\$0.00	\$1,383.73	\$3,483.47	\$3,483.47	\$0.00
3450	Seguro de bienes patrimoniales	\$105,000.00	\$0.00	\$105,000.00	\$53,212.74	\$51,787.26	\$53,212.74	\$53,212.74	\$0.00	\$51,787.26	\$53,212.74	\$53,212.74	\$0.00
3451	Seguro de bienes patrimoniales	\$105,000.00	\$0.00	\$105,000.00	\$53,212.74	\$51,787.26	\$53,212.74	\$53,212.74	\$0.00	\$51,787.26	\$53,212.74	\$53,212.74	\$0.00
3470	Fletes y mantobras	\$12,000.00	-\$982.00	\$11,018.00	\$0.00	\$11,018.00	\$0.00	\$0.00	\$0.00	\$11,018.00	\$0.00	\$0.00	\$0.00
3471	Fletes y mantobras	\$12,000.00	-\$982.00	\$11,018.00	\$0.00	\$11,018.00	\$0.00	\$0.00	\$0.00	\$11,018.00	\$0.00	\$0.00	\$0.00
3500	SERVICIOS DE INSTALACIÓN, REPARACIÓN, MANTEN	\$611,624.00	\$0.00	\$611,624.00	\$383,571.51	\$228,052.49	\$383,571.51	\$383,571.51	\$0.00	\$228,052.49	\$383,571.51	\$383,571.51	\$0.00



Usr: SUPERVISOR
Rep: rptEstadoPresupuestoEgresos_FF

COMISION EJECUTIVA ESTATAL DE ATENCION A VICTIMAS SAN LUIS POTOSI

Estado del Ejercicio del Presupuesto por Fuente de Financiamiento Al 30/sep/2020

Fecha y hora de Impresión
05/oct/2020 04:02 p.m.

Objeto del Gasto	Fuente de Financiamiento	Aprobado	Ampliaciones / (Reducciones)	Presupuesto Vigente	Presupuesto Disponible para Comprometer	Devengado	Comprometido No Devengado	Presupuesto Sin Devengar	Ejercido	Pagado	Cuentas por Pagar	
											Deuda	Deuda
3510	Conservación y mantenimiento menor de inmuebles	\$40,000.00	\$0.00	\$40,000.00	\$3,480.00	\$3,480.00	\$0.00	\$36,520.00	\$3,480.00	\$3,480.00	\$0.00	\$0.00
3511	Conservación y mantenimiento menor de inmuebles	\$40,000.00	\$0.00	\$40,000.00	\$3,480.00	\$3,480.00	\$0.00	\$36,520.00	\$3,480.00	\$3,480.00	\$0.00	\$0.00
3550	Reparación y mantenimiento de equipo de transporte	\$100,000.00	\$0.00	\$100,000.00	\$55,947.60	\$55,947.60	\$0.00	\$44,052.40	\$55,947.60	\$55,947.60	\$0.00	\$0.00
3551	Reparación y mantenimiento de equipo de transporte	\$100,000.00	\$0.00	\$100,000.00	\$55,947.60	\$55,947.60	\$0.00	\$44,052.40	\$55,947.60	\$55,947.60	\$0.00	\$0.00
3580	Servicios de limpieza y manejo de desechos	\$471,624.00	\$0.00	\$471,624.00	\$324,143.91	\$324,143.91	\$0.00	\$147,480.09	\$324,143.91	\$324,143.91	\$0.00	\$0.00
3581	Servicios de limpieza y manejo de desechos	\$471,624.00	\$0.00	\$471,624.00	\$324,143.91	\$324,143.91	\$0.00	\$147,480.09	\$324,143.91	\$324,143.91	\$0.00	\$0.00
3700	Servicios de trasladados y viáticos	\$144,000.00	\$0.00	\$144,000.00	\$20,185.10	\$20,185.10	\$0.00	\$123,814.90	\$20,185.10	\$20,185.10	\$0.00	\$0.00
3720	Pasajes terrestres	\$72,000.00	\$0.00	\$72,000.00	\$12,936.10	\$12,936.10	\$0.00	\$59,063.90	\$12,936.10	\$12,936.10	\$0.00	\$0.00
3721	Pasajes terrestres nacionales	\$72,000.00	\$0.00	\$72,000.00	\$12,936.10	\$12,936.10	\$0.00	\$59,063.90	\$12,936.10	\$12,936.10	\$0.00	\$0.00
3750	Viáticos en el país	\$72,000.00	\$0.00	\$72,000.00	\$7,249.00	\$7,249.00	\$0.00	\$64,751.00	\$7,249.00	\$7,249.00	\$0.00	\$0.00
3751	Viáticos en el país	\$72,000.00	\$0.00	\$72,000.00	\$7,249.00	\$7,249.00	\$0.00	\$64,751.00	\$7,249.00	\$7,249.00	\$0.00	\$0.00
3800	SERVICIOS OFICIALES	\$0.00	\$982.00	\$982.00	\$940.00	\$940.00	\$0.00	\$42.00	\$940.00	\$940.00	\$0.00	\$0.00
3820	Gastos de orden social y cultural	\$0.00	\$982.00	\$982.00	\$940.00	\$940.00	\$0.00	\$42.00	\$940.00	\$940.00	\$0.00	\$0.00
3821	Gastos de orden social y cultural	\$0.00	\$982.00	\$982.00	\$940.00	\$940.00	\$0.00	\$42.00	\$940.00	\$940.00	\$0.00	\$0.00
3900	OTROS SERVICIOS GENERALES	\$582,654.66	\$0.00	\$582,654.66	\$286,391.00	\$286,391.00	\$0.00	\$296,263.66	\$286,391.00	\$286,391.00	\$0.00	\$0.00
3920	Impuestos y derechos	\$19,000.00	\$0.00	\$19,000.00	\$13,944.00	\$13,944.00	\$0.00	\$5,056.00	\$13,944.00	\$13,944.00	\$0.00	\$0.00
3921	Impuestos y derechos	\$19,000.00	\$0.00	\$19,000.00	\$13,944.00	\$13,944.00	\$0.00	\$5,056.00	\$13,944.00	\$13,944.00	\$0.00	\$0.00
3980	Impuesto sobre nómina	\$563,654.66	\$0.00	\$563,654.66	\$272,447.00	\$272,447.00	\$0.00	\$291,207.66	\$272,447.00	\$272,447.00	\$0.00	\$0.00
3982	Impuesto sobre nómina	\$563,654.66	\$0.00	\$563,654.66	\$272,447.00	\$272,447.00	\$0.00	\$291,207.66	\$272,447.00	\$272,447.00	\$0.00	\$0.00
6000	INVERSIÓN PÚBLICA	\$9,870,572.57	-\$297,106.40	\$9,573,466.17	\$4,969,024.80	\$4,969,024.80	\$0.00	\$4,604,441.37	\$4,969,024.80	\$4,969,024.80	\$0.00	\$0.00
6300	PROYECTOS PRODUCTIVOS Y ACCIONES DE FOMEN	\$9,870,572.57	-\$297,106.40	\$9,573,466.17	\$4,969,024.80	\$4,969,024.80	\$0.00	\$4,604,441.37	\$4,969,024.80	\$4,969,024.80	\$0.00	\$0.00
6320	Ejecución de proyectos productivos no incluidos en conc	\$9,870,572.57	-\$297,106.40	\$9,573,466.17	\$4,969,024.80	\$4,969,024.80	\$0.00	\$4,604,441.37	\$4,969,024.80	\$4,969,024.80	\$0.00	\$0.00
6327	Proyectos y acciones para el buen gobierno	\$9,870,572.57	-\$297,106.40	\$9,573,466.17	\$4,969,024.80	\$4,969,024.80	\$0.00	\$4,604,441.37	\$4,969,024.80	\$4,969,024.80	\$0.00	\$0.00
Transferencias de Gobierno del Estad		\$42,686,805.00	\$0.00	\$42,686,805.00	\$27,343,579.91	\$27,343,579.91	\$0.00	\$15,343,225.09	\$27,343,579.91	\$27,343,579.91	\$0.00	\$0.00
Total Final		\$42,686,805.00	\$0.00	\$42,686,805.00	\$27,343,579.91	\$27,343,579.91	\$0.00	\$15,343,225.09	\$27,343,579.91	\$27,343,579.91	\$0.00	\$0.00



Usr: SUPERVISOR
Rep: rptEstadoPresupuestoEgresos_FF

COMISION EJECUTIVA ESTATAL DE ATENCION A VICTIMAS SAN LUIS POTOSI


Estado del Ejercicio del Presupuesto por Fuente de Financiamiento Al 30/sep/2020


Fecha y hora de Impresión | 05/oct/2020 | 04:02 p.m.

Objeto del Gasto	Fuente de Financiamiento	Aprobado	Ampliaciones / (Reducciones)	Presupuesto Vigente	Comprometido	Presupuesto Disponible para Comprometer	Devengado	Comprometido No Devengado	Presupuesto Sin Devenegar	Ejercido	Pagado	Cuentas por
												Pagar Deuda


 LIC. JORGE VEGA ARROYO
 PRESIDENTE DE LA COMISION EJECUTIVA ESTATAL DE ATENCION A VICTIMAS


 LIC. ELISA MARIELA MARTINEZ BARRON
 DIRECTORA DEL FONDO DE AYUDA, ASISTENCIA Y REPARACION INTEGRAL DE LA PEEAV


 LIC. MARISOL MEDINA DE LIRA
 DIRECTORA ADMINISTRATIVA


 C.P.C. NANCY DEL CARMEN SANCHEZ GUERRERO
 CONTADORA

COMISION EJECUTIVA ESTATAL DE ATENCION A VICTIMAS
Gasto por Categoría Programática
Del 1 de Enero al 30 de Septiembre de 2020

Programas	Concepto	Egresos Modificados			Devoluendo	Pagado	Subejercicio
		Aprobado	Ampliaciones/ (Reducciones)	3 = (1 + 2)			
		1	2	3 = (1 + 2)	4	5	6 = (3 - 4)
Subsidios: Sector Social y Privado o Entidades Federativas y Municipios		42,686,805	0	42,686,805	21,954,796	21,954,796	20,732,009
	Sujetos a Reglas de Operación	0	0	0	0	0	0
	Otros Subsidios	0	0	0	0	0	0
Desempeño de las Funciones		42,686,805	0	42,686,805	21,954,796	21,954,796	20,732,009
	Prestación de Servicios Públicos	0	0	0	0	0	0
	Provisión de Bienes Públicos	0	0	0	0	0	0
	Planeación, seguimiento y evaluación de políticas públicas	0	0	0	0	0	0
	Promoción y fomento	0	0	0	0	0	0
	Regulación y supervisión	0	0	0	0	0	0
	Funciones de las Fuerzas Armadas (Únicamente Gobierno Federal)	0	0	0	0	0	0
	Específicos	0	0	0	0	0	0
	Proyectos de Inversión	0	0	0	0	0	0
	Administrativos y de Apoyo	0	0	0	0	0	0
	Apoyo al proceso presupuestario y para mejorar la eficiencia institucional	0	0	0	0	0	0
	Apoyo a la función pública y al mejoramiento de la gestión	0	0	0	0	0	0
	Operaciones ajenas	0	0	0	0	0	0
Compromisos		0	0	0	0	0	0
	Obligaciones de cumplimiento de resolución jurisdiccional	0	0	0	0	0	0
	Desastres Naturales	0	0	0	0	0	0
Obligaciones		0	0	0	0	0	0
	Pensiones y jubilaciones	0	0	0	0	0	0
	Aportaciones a la seguridad social	0	0	0	0	0	0
	Aportaciones a fondos de estabilización	0	0	0	0	0	0
	Aportaciones a fondos de inversión y reestructura de pensiones	0	0	0	0	0	0
Programas de Gasto Federalizado (Gobierno Federal)		0	0	0	0	0	0
	Gasto Federalizado	0	0	0	0	0	0
Participaciones a entidades federativas y municipios		0	0	0	0	0	0
Costo financiero, deuda o apoyos a deudores y ahorradores de la banca		0	0	0	0	0	0
Adjudos de ejercicios fiscales anteriores		0	0	0	0	0	0
Total del Gasto		42,686,805	0	42,686,805	21,954,796	21,954,796	20,732,009


LIC. JORGE VEGA ARROYO
PRESIDENTE DE LA COMISION EJECUTIVA ESTATAL DE ATENCION A VICTIMAS


LIC. ELISA MARIELA MARTÍNEZ BARRÓN
DIRECTORA DEL FONDO DE AYUDA, ASISTENCIA Y REPARACION INTEGRAL DE LA CEEAV


LIC. MARISOL MEDINA DE LIRA
DIRECTORA ADMINISTRATIVA


C.P.C. NANCY DEL CARMEN SÁNCHEZ GUERRERO
CONTADORA

COMISION EJECUTIVA ESTATAL DE ATENCION A VICTIMAS
SAN LUIS POTOSI

Estado del Ejercicio del Presupuesto por Proyecto / Proceso Al 30/sep/2020

Objeto del Gasto		Ampliaciones / Reducciones	Presupuesto Vigente	Comprometido	Presupuesto Disponible para Comprometer	Devengado	Comprometido o No Devengado	Presupuesto Sin Devengar	Ejercido	Pagado	Cuentas por Pagar o Deuda
PY01	NOMINA CONFIANZA / NOMINA BASE										
1000	SERVICIOS PERSONALES	\$12,968,609.92	\$0.00	\$5,432,020.82	\$7,536,589.30	\$4,060,423.04	\$1,371,597.58	\$8,908,186.88	\$4,060,423.04	\$4,060,423.04	\$0.00
1100	REMUNERACIONES AL PERSONAL DE CARÁCTER PE	\$10,770,742.38	\$0.00	\$4,014,810.72	\$6,755,931.66	\$2,970,851.55	\$1,043,959.17	\$7,799,890.83	\$2,970,851.55	\$2,970,851.55	\$0.00
1130	Sueldos base al personal permanente	\$10,770,742.38	\$0.00	\$4,014,810.72	\$6,755,931.66	\$2,970,851.55	\$1,043,959.17	\$7,799,890.83	\$2,970,851.55	\$2,970,851.55	\$0.00
1131	Sueldos base al personal de confianza	\$4,014,810.72	\$0.00	\$4,014,810.72	\$0.00	\$2,970,851.55	\$1,043,959.17	\$1,043,959.17	\$2,970,851.55	\$2,970,851.55	\$0.00
1132	Sueldos al personal de base	\$6,755,931.66	\$0.00	\$0.00	\$6,755,931.66	\$0.00	\$0.00	\$6,755,931.66	\$0.00	\$0.00	\$0.00
1300	REMUNERACIONES ADICIONALES Y ESPECIALES	\$1,059,463.94	\$0.00	\$278,806.30	\$780,657.64	\$164,300.28	\$114,506.02	\$895,163.66	\$164,300.28	\$164,300.28	\$0.00
1320	Primas de vacaciones, dominical y gratificación de fin de:	\$1,003,702.68	\$0.00	\$223,045.04	\$780,657.64	\$111,522.52	\$111,522.52	\$892,180.16	\$111,522.52	\$111,522.52	\$0.00
1321	Prestaciones de fin de año en efectivo	\$780,657.64	\$0.00	\$0.00	\$780,657.64	\$0.00	\$0.00	\$780,657.64	\$0.00	\$0.00	\$0.00
1322	Prima vacacional	\$223,045.04	\$0.00	\$223,045.04	\$0.00	\$111,522.52	\$111,522.52	\$111,522.52	\$111,522.52	\$111,522.52	\$0.00
1340	Compensaciones	\$55,761.26	\$0.00	\$55,761.26	\$0.00	\$2,983.50	\$2,983.50	\$2,983.50	\$2,983.50	\$2,983.50	\$0.00
1341	Compensación por servicios al personal de base	\$55,761.26	\$0.00	\$55,761.26	\$0.00	\$2,983.50	\$2,983.50	\$2,983.50	\$2,983.50	\$2,983.50	\$0.00
1400	SEGURIDAD SOCIAL	\$861,358.56	\$0.00	\$861,358.56	\$0.00	\$662,399.50	\$198,959.06	\$198,959.06	\$662,399.50	\$662,399.50	\$0.00
1410	Aportaciones de seguridad social	\$355,763.52	\$0.00	\$355,763.52	\$0.00	\$287,667.44	\$68,096.08	\$68,096.08	\$287,667.44	\$287,667.44	\$0.00
1411	Cuotas al IMSS	\$355,763.52	\$0.00	\$355,763.52	\$0.00	\$287,667.44	\$68,096.08	\$68,096.08	\$287,667.44	\$287,667.44	\$0.00
1420	Aportaciones a fondos de vivienda	\$249,061.68	\$0.00	\$249,061.68	\$0.00	\$166,178.32	\$82,883.36	\$82,883.36	\$166,178.32	\$166,178.32	\$0.00
1421	Cuotas para la vivienda	\$249,061.68	\$0.00	\$249,061.68	\$0.00	\$166,178.32	\$82,883.36	\$82,883.36	\$166,178.32	\$166,178.32	\$0.00
1430	Aportaciones al sistema para el retiro	\$256,533.36	\$0.00	\$256,533.36	\$0.00	\$208,553.74	\$47,979.62	\$47,979.62	\$208,553.74	\$208,553.74	\$0.00
1431	Sistema de ahorro para el retiro	\$256,533.36	\$0.00	\$256,533.36	\$0.00	\$208,553.74	\$47,979.62	\$47,979.62	\$208,553.74	\$208,553.74	\$0.00
1500	OTRAS PRESTACIONES SOCIALES Y ECONÓMICAS	\$277,045.04	\$0.00	\$277,045.04	\$0.00	\$262,871.71	\$14,173.33	\$14,173.33	\$262,871.71	\$262,871.71	\$0.00
1540	Prestaciones contractuales	\$277,045.04	\$0.00	\$277,045.04	\$0.00	\$262,871.71	\$14,173.33	\$14,173.33	\$262,871.71	\$262,871.71	\$0.00
1541	Canasta básica, ayuda para despensa	\$21,600.00	\$0.00	\$21,600.00	\$0.00	\$15,786.67	\$5,813.33	\$5,813.33	\$15,786.67	\$15,786.67	\$0.00
1543	Ayuda para transporte	\$32,400.00	\$0.00	\$32,400.00	\$0.00	\$24,040.00	\$8,360.00	\$8,360.00	\$24,040.00	\$24,040.00	\$0.00
1549	Otras prestaciones de carácter general a los trabajadores	\$223,045.04	\$0.00	\$223,045.04	\$0.00	\$223,045.04	\$0.00	\$0.00	\$223,045.04	\$223,045.04	\$0.00
3000	SERVICIOS GENERALES	\$228,466.86	\$0.00	\$108,578.00	\$119,888.86	\$108,578.00	\$0.00	\$119,888.86	\$108,578.00	\$108,578.00	\$0.00
3900	OTROS SERVICIOS GENERALES	\$228,466.86	\$0.00	\$108,578.00	\$119,888.86	\$108,578.00	\$0.00	\$119,888.86	\$108,578.00	\$108,578.00	\$0.00
3980	Impuesto sobre nómina	\$228,466.86	\$0.00	\$108,578.00	\$119,888.86	\$108,578.00	\$0.00	\$119,888.86	\$108,578.00	\$108,578.00	\$0.00
3982	Impuesto sobre nómina	\$228,466.86	\$0.00	\$108,578.00	\$119,888.86	\$108,578.00	\$0.00	\$119,888.86	\$108,578.00	\$108,578.00	\$0.00
NOMINA CONFIANZA / NOMINA BASE		\$13,197,076.78	\$0.00	\$5,340,538.62	\$7,856,478.16	\$4,109,001.04	\$1,371,597.58	\$9,028,075.74	\$4,109,001.04	\$4,109,001.04	\$0.00

Page 1



Ucr: SUPERVISOR
Rep: rptEstadoPresupuestoEgresos_PY

COMISION EJECUTIVA ESTATAL DE ATENCION A VICTIMAS SAN LUIS POTOSI

Estado del Ejercicio del Presupuesto por Proyecto / Proceso Al 30/sep/2020

Fecha y hora de Impresión: 05/oct/2020 04:11 p.m.

Objeto del Gasto	Unidad Administrativa	Aprobado	Ampliaciones / (Reducciones)	Presupuesto Vigente	Comprometido	Disponible para Comprometer	Presupuesto Devengado o No Devengado	Presupuesto Sin Devengar	Ejercicio	Pagado	Cuentas por Pagar	
											Deudado	Deuda
PY02 HONORARIOS ASIMILABLES Y SERVICIOS PROFESIONALES												
1000	SERVICIOS PERSONALES	\$13,849,355.46	\$0.00	\$13,849,355.46	\$13,849,355.46	\$0.00	\$9,232,169.00	\$4,617,186.46	\$9,232,169.00	\$9,232,169.00	\$0.00	\$0.00
1200	Remuneraciones al personal de carácter transitorio	\$13,408,375.46	\$0.00	\$13,408,375.46	\$13,408,375.46	\$0.00	\$8,802,219.00	\$4,606,156.46	\$8,802,219.00	\$8,802,219.00	\$0.00	\$0.00
1210	Honorarios asimilables a salarios	\$13,408,375.46	\$0.00	\$13,408,375.46	\$13,408,375.46	\$0.00	\$8,802,219.00	\$4,606,156.46	\$8,802,219.00	\$8,802,219.00	\$0.00	\$0.00
1211	Honorarios por servicios personales	\$13,408,375.46	\$0.00	\$13,408,375.46	\$13,408,375.46	\$0.00	\$8,802,219.00	\$4,606,156.46	\$8,802,219.00	\$8,802,219.00	\$0.00	\$0.00
1400	SEGURIDAD SOCIAL	\$440,980.00	\$0.00	\$440,980.00	\$440,980.00	\$0.00	\$429,950.00	\$11,030.00	\$429,950.00	\$429,950.00	\$0.00	\$0.00
1410	Aportaciones de seguridad social	\$440,980.00	\$0.00	\$440,980.00	\$440,980.00	\$0.00	\$429,950.00	\$11,030.00	\$429,950.00	\$429,950.00	\$0.00	\$0.00
1411	Cuotas al IMSS	\$440,980.00	\$0.00	\$440,980.00	\$440,980.00	\$0.00	\$429,950.00	\$11,030.00	\$429,950.00	\$429,950.00	\$0.00	\$0.00
3000	SERVICIOS GENERALES	\$2,253,200.19	\$0.00	\$2,253,200.19	\$1,552,512.23	\$700,687.96	\$1,552,512.23	\$700,687.96	\$1,552,512.23	\$1,552,512.23	\$0.00	\$0.00
3300	SERVICIOS PROFESIONALES, CIENTIFICOS, TÉCNICO	\$1,918,012.39	\$0.00	\$1,918,012.39	\$1,388,643.23	\$529,369.16	\$1,388,643.23	\$529,369.16	\$1,388,643.23	\$1,388,643.23	\$0.00	\$0.00
3330	Servicios de consultoría administrativa, procesos, técnica	\$1,918,012.39	\$0.00	\$1,918,012.39	\$1,388,643.23	\$529,369.16	\$1,388,643.23	\$529,369.16	\$1,388,643.23	\$1,388,643.23	\$0.00	\$0.00
3331	Servicios de consultoría administrativa procesos y técnica	\$1,918,012.39	\$0.00	\$1,918,012.39	\$1,388,643.23	\$529,369.16	\$1,388,643.23	\$529,369.16	\$1,388,643.23	\$1,388,643.23	\$0.00	\$0.00
3900	OTROS SERVICIOS GENERALES	\$335,187.80	\$0.00	\$335,187.80	\$163,869.00	\$171,318.80	\$163,869.00	\$171,318.80	\$163,869.00	\$163,869.00	\$0.00	\$0.00
3980	Impuesto sobre nómina	\$335,187.80	\$0.00	\$335,187.80	\$163,869.00	\$171,318.80	\$163,869.00	\$171,318.80	\$163,869.00	\$163,869.00	\$0.00	\$0.00
3982	Impuesto sobre nómina	\$335,187.80	\$0.00	\$335,187.80	\$163,869.00	\$171,318.80	\$163,869.00	\$171,318.80	\$163,869.00	\$163,869.00	\$0.00	\$0.00
HONORARIOS ASIMILABLES Y SERVI		\$16,102,555.65	\$0.00	\$16,102,555.65	\$15,307,967.89	\$794,587.76	\$10,784,681.23	\$4,617,186.46	\$10,784,681.23	\$10,784,681.23	\$0.00	\$0.00

Objeto del Gasto	Unidad Administrativa	Aprobado	Ampliaciones / (Reducciones)	Presupuesto Vigente	Comprometido	Disponible para Comprometer	Presupuesto Devengado o No Devengado	Presupuesto Sin Devengar	Ejercicio	Pagado	Cuentas por Pagar	
											Deudado	Deuda
PY03 GASTOS DE OPERACION												
2000	MATERIALES Y SUMINISTRO	\$1,031,400.00	\$0.00	\$1,031,400.00	\$469,687.72	\$561,712.28	\$469,687.72	\$561,712.28	\$469,687.72	\$469,687.72	\$0.00	\$0.00
2100	Materiales de administración, emisión de documentos	\$343,000.00	\$491.28	\$343,491.28	\$207,030.00	\$136,461.28	\$207,030.00	\$136,461.28	\$207,030.00	\$207,030.00	\$0.00	\$0.00
2110	Materiales, útiles y equipos menores de oficina	\$190,000.00	\$0.00	\$190,000.00	\$101,293.76	\$88,706.24	\$101,293.76	\$88,706.24	\$101,293.76	\$101,293.76	\$0.00	\$0.00
2111	Papelaría y consumibles de oficina	\$190,000.00	\$0.00	\$190,000.00	\$101,293.76	\$88,706.24	\$101,293.76	\$88,706.24	\$101,293.76	\$101,293.76	\$0.00	\$0.00
2120	Materiales y útiles de impresión y reproducción	\$20,000.00	\$0.00	\$20,000.00	\$0.00	\$20,000.00	\$0.00	\$20,000.00	\$0.00	\$0.00	\$0.00	\$0.00
2121	Materiales y útiles de impresión y reproducción	\$20,000.00	\$0.00	\$20,000.00	\$0.00	\$20,000.00	\$0.00	\$20,000.00	\$0.00	\$0.00	\$0.00	\$0.00
2140	Materiales, útiles y equipos menores de tecnologías de la	\$98,000.00	\$0.00	\$98,000.00	\$70,244.96	\$27,755.04	\$70,244.96	\$27,755.04	\$70,244.96	\$70,244.96	\$0.00	\$0.00
2141	Materiales de limpieza y mantenimiento e insumos para equ.	\$98,000.00	\$0.00	\$98,000.00	\$70,244.96	\$27,755.04	\$70,244.96	\$27,755.04	\$70,244.96	\$70,244.96	\$0.00	\$0.00
2160	Materiales de limpieza	\$35,000.00	\$491.28	\$35,491.28	\$35,491.28	\$0.00	\$35,491.28	\$0.00	\$35,491.28	\$35,491.28	\$0.00	\$0.00
2161	Materiales de limpieza	\$35,000.00	\$491.28	\$35,491.28	\$35,491.28	\$0.00	\$35,491.28	\$0.00	\$35,491.28	\$35,491.28	\$0.00	\$0.00
2200	ALIMENTOS Y UTENSILIOS	\$28,000.00	\$0.00	\$28,000.00	\$4,557.20	\$23,442.80	\$4,557.20	\$23,442.80	\$4,557.20	\$4,557.20	\$0.00	\$0.00
2210	Productos alimenticios para personas	\$28,000.00	\$0.00	\$28,000.00	\$4,557.20	\$23,442.80	\$4,557.20	\$23,442.80	\$4,557.20	\$4,557.20	\$0.00	\$0.00



Usr: SUPERVISOR
Rep: rptEstadoPresupuestoEgresos_PY

COMISION EJECUTIVA ESTATAL DE ATENCION A VICTIMAS SAN LUIS POTOSI

Estado del Ejercicio del Presupuesto por Proyecto / Proceso Al 30/sep/2020

Fecha y hora de Impresión 05/oct/2020 04:11 p.m.

Objeto del Gasto	Unidad Administrativa	Aprobado	Ampliaciones / (Reducciones)	Presupuesto Vigente	Comprometido	Presupuesto Disponible para		Comprometido o No Devengado	Presupuesto Sin Devengar	Ejercido	Pagado	Cuentas por Pagar Deuda
						Comprometer	Devengado					
2211	Alimentación en oficinas o lugares de trabajo	\$28,000.00	\$0.00	\$28,000.00	\$4,557.20	\$23,442.80	\$4,557.20	\$0.00	\$23,442.80	\$4,557.20	\$4,557.20	\$0.00
2400	MATERIALES Y ARTICULOS DE CONSTRUCCIÓN Y DE	\$30,000.00	-\$10,678.30	\$19,321.70	\$0.00	\$19,321.70	\$0.00	\$0.00	\$19,321.70	\$0.00	\$0.00	\$0.00
2460	Material eléctrico y electrónico	\$30,000.00	-\$10,678.30	\$19,321.70	\$0.00	\$19,321.70	\$0.00	\$0.00	\$19,321.70	\$0.00	\$0.00	\$0.00
2461	Material eléctrico y electrónico	\$30,000.00	-\$10,678.30	\$19,321.70	\$0.00	\$19,321.70	\$0.00	\$0.00	\$19,321.70	\$0.00	\$0.00	\$0.00
2500	Productos químicos, farmacéuticos y de laboratorios	\$10,000.00	\$4,159.45	\$14,159.45	\$14,159.45	\$0.00	\$14,159.45	\$0.00	\$0.00	\$14,159.45	\$14,159.45	\$0.00
2530	Medicinas y productos farmacéuticos	\$10,000.00	\$4,159.45	\$14,159.45	\$14,159.45	\$0.00	\$14,159.45	\$0.00	\$0.00	\$14,159.45	\$14,159.45	\$0.00
2531	Medicinas y productos farmacéuticos de uso humano	\$10,000.00	\$4,159.45	\$14,159.45	\$14,159.45	\$0.00	\$14,159.45	\$0.00	\$0.00	\$14,159.45	\$14,159.45	\$0.00
2600	COMBUSTIBLES, LUBRICANTES Y ADITIVOS	\$460,400.00	-\$5.00	\$460,395.00	\$129,174.47	\$331,220.53	\$129,174.47	\$0.00	\$331,220.53	\$129,174.47	\$129,174.47	\$0.00
2610	Combustibles, lubricantes y aditivos	\$460,400.00	-\$5.00	\$460,395.00	\$129,174.47	\$331,220.53	\$129,174.47	\$0.00	\$331,220.53	\$129,174.47	\$129,174.47	\$0.00
2611	Combustibles	\$460,400.00	-\$5.00	\$460,395.00	\$129,174.47	\$331,220.53	\$129,174.47	\$0.00	\$331,220.53	\$129,174.47	\$129,174.47	\$0.00
2900	HERRAMIENTAS, REFACCIONES Y ACCESORIOS MEN	\$160,000.00	\$6,032.57	\$166,032.57	\$114,766.60	\$51,265.97	\$114,766.60	\$0.00	\$51,265.97	\$114,766.60	\$114,766.60	\$0.00
2920	Refacciones y accesorios menores de edificios	\$70,000.00	-\$29,319.59	\$40,680.41	\$40,680.41	\$0.00	\$40,680.41	\$0.00	\$0.00	\$40,680.41	\$40,680.41	\$0.00
2921	Refacciones y accesorios menores de edificios	\$70,000.00	-\$29,319.59	\$40,680.41	\$40,680.41	\$0.00	\$40,680.41	\$0.00	\$0.00	\$40,680.41	\$40,680.41	\$0.00
2930	Refacciones y accesorios menores de mobiliario y equipo	\$15,000.00	\$35,780.16	\$50,780.16	\$50,780.16	\$0.00	\$50,780.16	\$0.00	\$0.00	\$50,780.16	\$50,780.16	\$0.00
2931	Refacciones y accesorios menores de edificios y equipo c	\$15,000.00	\$35,780.16	\$50,780.16	\$50,780.16	\$0.00	\$50,780.16	\$0.00	\$0.00	\$50,780.16	\$50,780.16	\$0.00
2940	Refacciones y accesorios menores de equipo de cómput	\$25,000.00	\$0.00	\$25,000.00	\$13,227.03	\$11,772.97	\$13,227.03	\$0.00	\$11,772.97	\$13,227.03	\$13,227.03	\$0.00
2941	Refacciones y accesorios menores para equipo de cómput	\$25,000.00	\$0.00	\$25,000.00	\$13,227.03	\$11,772.97	\$13,227.03	\$0.00	\$11,772.97	\$13,227.03	\$13,227.03	\$0.00
2960	Refacciones y accesorios menores de equipo de transport	\$50,000.00	-\$428.00	\$49,572.00	\$10,079.00	\$39,493.00	\$10,079.00	\$0.00	\$39,493.00	\$10,079.00	\$10,079.00	\$0.00
2961	Refacciones y accesorios menores de equipo de transport	\$50,000.00	-\$428.00	\$49,572.00	\$10,079.00	\$39,493.00	\$10,079.00	\$0.00	\$39,493.00	\$10,079.00	\$10,079.00	\$0.00
3000	SERVICIOS GENERALES	\$2,485,200.00	\$0.00	\$2,485,200.00	\$1,414,306.32	\$1,070,893.68	\$1,414,306.32	\$0.00	\$1,070,893.68	\$1,414,306.32	\$1,414,306.32	\$0.00
3100	SERVICIOS BÁSICOS	\$513,000.00	\$0.00	\$513,000.00	\$378,573.46	\$134,426.54	\$378,573.46	\$0.00	\$134,426.54	\$378,573.46	\$378,573.46	\$0.00
3110	Energía eléctrica	\$165,000.00	\$0.00	\$165,000.00	\$106,579.00	\$58,421.00	\$106,579.00	\$0.00	\$58,421.00	\$106,579.00	\$106,579.00	\$0.00
3111	Energía eléctrica	\$165,000.00	\$0.00	\$165,000.00	\$106,579.00	\$58,421.00	\$106,579.00	\$0.00	\$58,421.00	\$106,579.00	\$106,579.00	\$0.00
3130	Agua	\$28,000.00	\$0.00	\$28,000.00	\$9,388.19	\$18,611.81	\$9,388.19	\$0.00	\$18,611.81	\$9,388.19	\$9,388.19	\$0.00
3131	Agua	\$28,000.00	\$0.00	\$28,000.00	\$9,388.19	\$18,611.81	\$9,388.19	\$0.00	\$18,611.81	\$9,388.19	\$9,388.19	\$0.00
3140	Telefonía Tradicional	\$99,230.00	\$0.00	\$99,230.00	\$71,716.40	\$27,513.60	\$71,716.40	\$0.00	\$27,513.60	\$71,716.40	\$71,716.40	\$0.00
3141	Telefonía tradicional	\$99,230.00	\$0.00	\$99,230.00	\$71,716.40	\$27,513.60	\$71,716.40	\$0.00	\$27,513.60	\$71,716.40	\$71,716.40	\$0.00
3150	Telefonía celular	\$26,000.00	\$0.00	\$26,000.00	\$17,799.00	\$8,201.00	\$17,799.00	\$0.00	\$8,201.00	\$17,799.00	\$17,799.00	\$0.00
3151	Telefonía celular	\$26,000.00	\$0.00	\$26,000.00	\$17,799.00	\$8,201.00	\$17,799.00	\$0.00	\$8,201.00	\$17,799.00	\$17,799.00	\$0.00
3170	Servicios de acceso a Internet, redes y procesamiento de	\$176,770.00	\$0.00	\$176,770.00	\$159,576.87	\$17,193.13	\$159,576.87	\$0.00	\$17,193.13	\$159,576.87	\$159,576.87	\$0.00
3171	Servicio de internet y redes	\$176,770.00	\$0.00	\$176,770.00	\$159,576.87	\$17,193.13	\$159,576.87	\$0.00	\$17,193.13	\$159,576.87	\$159,576.87	\$0.00

**COMISION EJECUTIVA ESTATAL DE ATENCION A VICTIMAS
SAN LUIS POTOSI**

Estado del Ejercicio del Presupuesto por Proyecto / Proceso Al 30/sep/2020



Usr: SUPERVISOR
Rep: rptEstadoPresupuestoEgresos_PY

Fecha y hora de Impresión: 05/oct/2020 04:11 p.m.

Objeto del Gasto	Unidad Administrativa	Aprobado	Ampliaciones / (Reducciones)	Presupuesto Vigente	Comprometido	Presupuesto Disponible para		Devengado	Comprometido o No Devengado	Presupuesto Sin Devengar	Ejercido	Pagado	Cuentas por Pagar Deuda
						Comprometido	Comprometer						
3180	Servicios postales y telegráficos	\$18,000.00	\$0.00	\$18,000.00	\$13,514.00	\$4,486.00	\$13,514.00	\$13,514.00	\$0.00	\$4,486.00	\$13,514.00	\$13,514.00	\$0.00
3181	Servicios postales y telegráficos	\$18,000.00	\$0.00	\$18,000.00	\$13,514.00	\$4,486.00	\$13,514.00	\$13,514.00	\$0.00	\$4,486.00	\$13,514.00	\$13,514.00	\$0.00
3200	SERVICIOS DE ARRENDAMIENTO	\$884,064.00	\$0.00	\$884,064.00	\$452,694.24	\$431,369.76	\$452,694.24	\$452,694.24	\$0.00	\$431,369.76	\$452,694.24	\$452,694.24	\$0.00
3220	Arrendamiento de edificios	\$879,064.00	\$0.00	\$879,064.00	\$452,694.24	\$426,369.76	\$452,694.24	\$452,694.24	\$0.00	\$426,369.76	\$452,694.24	\$452,694.24	\$0.00
3221	Arrendamiento de edificios	\$879,064.00	\$0.00	\$879,064.00	\$452,694.24	\$426,369.76	\$452,694.24	\$452,694.24	\$0.00	\$426,369.76	\$452,694.24	\$452,694.24	\$0.00
3230	Arrendamiento de mobiliario y equipo de administración, t	\$5,000.00	\$0.00	\$5,000.00	\$0.00	\$5,000.00	\$0.00	\$0.00	\$0.00	\$5,000.00	\$0.00	\$0.00	\$0.00
3231	Arrendamiento de mobiliario y equipo de administración, t	\$5,000.00	\$0.00	\$5,000.00	\$0.00	\$5,000.00	\$0.00	\$0.00	\$0.00	\$5,000.00	\$0.00	\$0.00	\$0.00
3300	SERVICIOS PROFESIONALES, CIENTÍFICOS, TÉCNICO	\$191,644.80	\$0.00	\$191,644.80	\$107,701.80	\$83,943.00	\$107,701.80	\$107,701.80	\$0.00	\$83,943.00	\$107,701.80	\$107,701.80	\$0.00
3310	Servicios legales, de contabilidad, auditoría y relacionado	\$176,644.80	\$0.00	\$176,644.80	\$105,642.80	\$71,002.00	\$105,642.80	\$105,642.80	\$0.00	\$71,002.00	\$105,642.80	\$105,642.80	\$0.00
3311	Servicios legales, de contabilidad, auditoría y relacionado	\$176,644.80	\$0.00	\$176,644.80	\$105,642.80	\$71,002.00	\$105,642.80	\$105,642.80	\$0.00	\$71,002.00	\$105,642.80	\$105,642.80	\$0.00
3360	Servicios de apoyo administrativo, traducción, fotocopiado	\$15,000.00	\$0.00	\$15,000.00	\$2,059.00	\$12,941.00	\$2,059.00	\$2,059.00	\$0.00	\$12,941.00	\$2,059.00	\$2,059.00	\$0.00
3361	Servicios de apoyo administrativo y secretarial	\$15,000.00	\$0.00	\$15,000.00	\$2,059.00	\$12,941.00	\$2,059.00	\$2,059.00	\$0.00	\$12,941.00	\$2,059.00	\$2,059.00	\$0.00
3400	SERVICIOS FINANCIEROS, BANCARIOS Y COMERCIAL	\$121,867.20	-\$982.00	\$120,885.20	\$66,696.21	\$64,188.99	\$66,696.21	\$66,696.21	\$0.00	\$64,188.99	\$66,696.21	\$66,696.21	\$0.00
3410	Servicios financieros y bancarios	\$4,867.20	\$0.00	\$4,867.20	\$3,483.47	\$1,383.73	\$3,483.47	\$3,483.47	\$0.00	\$1,383.73	\$3,483.47	\$3,483.47	\$0.00
3411	Servicios financieros y bancarios	\$4,867.20	\$0.00	\$4,867.20	\$3,483.47	\$1,383.73	\$3,483.47	\$3,483.47	\$0.00	\$1,383.73	\$3,483.47	\$3,483.47	\$0.00
3450	Seguro de bienes patrimoniales	\$105,000.00	\$0.00	\$105,000.00	\$53,212.74	\$51,787.26	\$53,212.74	\$53,212.74	\$0.00	\$51,787.26	\$53,212.74	\$53,212.74	\$0.00
3451	Seguro de bienes patrimoniales	\$105,000.00	\$0.00	\$105,000.00	\$53,212.74	\$51,787.26	\$53,212.74	\$53,212.74	\$0.00	\$51,787.26	\$53,212.74	\$53,212.74	\$0.00
3470	Fletes y maniobras	\$12,000.00	-\$982.00	\$11,018.00	\$0.00	\$11,018.00	\$0.00	\$0.00	\$0.00	\$11,018.00	\$0.00	\$0.00	\$0.00
3471	Fletes y maniobras	\$12,000.00	-\$982.00	\$11,018.00	\$0.00	\$11,018.00	\$0.00	\$0.00	\$0.00	\$11,018.00	\$0.00	\$0.00	\$0.00
3500	SERVICIOS DE INSTALACIÓN, REPARACIÓN, MANTEN	\$611,624.00	\$0.00	\$611,624.00	\$383,571.51	\$228,052.49	\$383,571.51	\$383,571.51	\$0.00	\$228,052.49	\$383,571.51	\$383,571.51	\$0.00
3510	Conservación y mantenimiento menor de inmuebles	\$40,000.00	\$0.00	\$40,000.00	\$3,480.00	\$36,520.00	\$3,480.00	\$3,480.00	\$0.00	\$36,520.00	\$3,480.00	\$3,480.00	\$0.00
3511	Conservación y mantenimiento menor de inmuebles	\$40,000.00	\$0.00	\$40,000.00	\$3,480.00	\$36,520.00	\$3,480.00	\$3,480.00	\$0.00	\$36,520.00	\$3,480.00	\$3,480.00	\$0.00
3550	Reparación y mantenimiento de equipo de transporte	\$100,000.00	\$0.00	\$100,000.00	\$55,947.60	\$44,052.40	\$55,947.60	\$55,947.60	\$0.00	\$44,052.40	\$55,947.60	\$55,947.60	\$0.00
3551	Reparación y mantenimiento de equipo de transporte	\$100,000.00	\$0.00	\$100,000.00	\$55,947.60	\$44,052.40	\$55,947.60	\$55,947.60	\$0.00	\$44,052.40	\$55,947.60	\$55,947.60	\$0.00
3580	Servicios de limpieza y manejo de desechos	\$471,624.00	\$0.00	\$471,624.00	\$324,143.91	\$147,480.09	\$324,143.91	\$324,143.91	\$0.00	\$147,480.09	\$324,143.91	\$324,143.91	\$0.00
3581	Servicios de limpieza y manejo de desechos	\$471,624.00	\$0.00	\$471,624.00	\$324,143.91	\$147,480.09	\$324,143.91	\$324,143.91	\$0.00	\$147,480.09	\$324,143.91	\$324,143.91	\$0.00
3700	Servicios de traslados y viáticos	\$144,000.00	\$0.00	\$144,000.00	\$20,185.10	\$123,814.90	\$20,185.10	\$20,185.10	\$0.00	\$123,814.90	\$20,185.10	\$20,185.10	\$0.00
3720	Pasajes terrestres	\$72,000.00	\$0.00	\$72,000.00	\$12,936.10	\$59,063.90	\$12,936.10	\$12,936.10	\$0.00	\$59,063.90	\$12,936.10	\$12,936.10	\$0.00
3721	Pasajes terrestres nacionales	\$72,000.00	\$0.00	\$72,000.00	\$12,936.10	\$59,063.90	\$12,936.10	\$12,936.10	\$0.00	\$59,063.90	\$12,936.10	\$12,936.10	\$0.00
3750	Viáticos en el país	\$72,000.00	\$0.00	\$72,000.00	\$7,249.00	\$64,751.00	\$7,249.00	\$7,249.00	\$0.00	\$64,751.00	\$7,249.00	\$7,249.00	\$0.00
3751	Viáticos en el país	\$72,000.00	\$0.00	\$72,000.00	\$7,249.00	\$64,751.00	\$7,249.00	\$7,249.00	\$0.00	\$64,751.00	\$7,249.00	\$7,249.00	\$0.00



Usr: SUPERVISOR
Rep: rptEstadoPresupuestoEgresos_PY

COMISION EJECUTIVA ESTATAL DE ATENCION A VICTIMAS SAN LUIS POTOSI

Estado del Ejercicio del Presupuesto por Proyecto / Proceso Al 30/sep/2020

Fecha y hora de Impresión: 05/oct/2020 04:11 p.m.

Objeto del Gasto	Unidad Administrativa	Aprobado	Ampliaciones / (Reducciones)	Presupuesto Vigente	Presupuesto Disponible para		Comprometido o No Devengado	Presupuesto Sin Devengar	Ejercido	Pagado	Cuentas por Pagar	Deuda
					Comprometido	Devengado						
3800 SERVICIOS OFICIALES		\$0.00	\$982.00	\$982.00	\$42.00	\$940.00	\$0.00	\$42.00	\$940.00	\$940.00	\$0.00	\$0.00
3820 Gastos de orden social y cultural		\$0.00	\$982.00	\$982.00	\$42.00	\$940.00	\$0.00	\$42.00	\$940.00	\$940.00	\$0.00	\$0.00
3821 Gastos de orden social y cultural		\$0.00	\$982.00	\$982.00	\$42.00	\$940.00	\$0.00	\$42.00	\$940.00	\$940.00	\$0.00	\$0.00
3900 OTROS SERVICIOS GENERALES		\$19,000.00	\$0.00	\$19,000.00	\$5,056.00	\$13,944.00	\$0.00	\$5,056.00	\$13,944.00	\$13,944.00	\$0.00	\$0.00
3920 Impuestos y derechos		\$19,000.00	\$0.00	\$19,000.00	\$5,056.00	\$13,944.00	\$0.00	\$5,056.00	\$13,944.00	\$13,944.00	\$0.00	\$0.00
3921 Impuestos y derechos		\$19,000.00	\$0.00	\$19,000.00	\$5,056.00	\$13,944.00	\$0.00	\$5,056.00	\$13,944.00	\$13,944.00	\$0.00	\$0.00
GASTOS DE OPERACION		\$3,516,600.00	\$0.00	\$3,516,600.00	\$1,632,605.96	\$1,883,994.04	\$0.00	\$1,632,605.96	\$1,883,994.04	\$1,883,994.04	\$0.00	\$0.00
PY04 FONDE DE AYUDA, ASITENCIA Y REPARACION INTEGRAL DE LAS VICTIMAS		\$8,000,000.00	\$0.00	\$8,000,000.00	\$3,031,555.20	\$4,968,444.80	\$0.00	\$3,031,555.20	\$4,968,444.80	\$4,968,444.80	\$0.00	\$0.00
6000 INVERSION PÚBLICA		\$8,000,000.00	\$0.00	\$8,000,000.00	\$3,031,555.20	\$4,968,444.80	\$0.00	\$3,031,555.20	\$4,968,444.80	\$4,968,444.80	\$0.00	\$0.00
6300 PROYECTOS PRODUCTIVOS Y ACCIONES DE FOMEN		\$8,000,000.00	\$0.00	\$8,000,000.00	\$3,031,555.20	\$4,968,444.80	\$0.00	\$3,031,555.20	\$4,968,444.80	\$4,968,444.80	\$0.00	\$0.00
6320 Ejecucion de proyectos productivos no incluidos en conce		\$8,000,000.00	\$0.00	\$8,000,000.00	\$3,031,555.20	\$4,968,444.80	\$0.00	\$3,031,555.20	\$4,968,444.80	\$4,968,444.80	\$0.00	\$0.00
6327 Proyectos y acciones para el buen gobierno		\$8,000,000.00	\$0.00	\$8,000,000.00	\$3,031,555.20	\$4,968,444.80	\$0.00	\$3,031,555.20	\$4,968,444.80	\$4,968,444.80	\$0.00	\$0.00
FONDE DE AYUDA, ASITENCIA Y REP		\$8,000,000.00	\$0.00	\$8,000,000.00	\$3,031,555.20	\$4,968,444.80	\$0.00	\$3,031,555.20	\$4,968,444.80	\$4,968,444.80	\$0.00	\$0.00
PY05 ESTANDARES DE SEGURIDAD, RESGUARDO Y SISTEMATIZACION TERCERA ETAPA		\$1,870,572.57	-\$237,106.40	\$1,573,466.17	\$1,572,886.17	\$580.00	\$0.00	\$1,572,886.17	\$580.00	\$580.00	\$0.00	\$0.00
6000 INVERSION PÚBLICA		\$1,870,572.57	-\$237,106.40	\$1,573,466.17	\$1,572,886.17	\$580.00	\$0.00	\$1,572,886.17	\$580.00	\$580.00	\$0.00	\$0.00
6300 PROYECTOS PRODUCTIVOS Y ACCIONES DE FOMEN		\$1,870,572.57	-\$237,106.40	\$1,573,466.17	\$1,572,886.17	\$580.00	\$0.00	\$1,572,886.17	\$580.00	\$580.00	\$0.00	\$0.00
6320 Ejecucion de proyectos productivos no incluidos en conce		\$1,870,572.57	-\$237,106.40	\$1,573,466.17	\$1,572,886.17	\$580.00	\$0.00	\$1,572,886.17	\$580.00	\$580.00	\$0.00	\$0.00
6327 Proyectos y acciones para el buen gobierno		\$1,870,572.57	-\$237,106.40	\$1,573,466.17	\$1,572,886.17	\$580.00	\$0.00	\$1,572,886.17	\$580.00	\$580.00	\$0.00	\$0.00
ESTANDARES DE SEGURIDAD, RESG		\$1,870,572.57	-\$237,106.40	\$1,573,466.17	\$1,572,886.17	\$580.00	\$0.00	\$1,572,886.17	\$580.00	\$580.00	\$0.00	\$0.00
PY06 ATENCION A CONTINGENCIA SANITARIA		\$0.00	\$297,106.40	\$297,106.40	\$149,011.64	\$148,094.76	\$0.00	\$149,011.64	\$148,094.76	\$148,094.76	\$0.00	\$0.00
2000 MATERIALES Y SUMINISTRO		\$0.00	\$297,106.40	\$297,106.40	\$149,011.64	\$148,094.76	\$0.00	\$149,011.64	\$148,094.76	\$148,094.76	\$0.00	\$0.00
2500 Productos químicos, farmacéuticos y de laboratorios		\$0.00	\$297,106.40	\$297,106.40	\$149,011.64	\$148,094.76	\$0.00	\$149,011.64	\$148,094.76	\$148,094.76	\$0.00	\$0.00
2530 Medicinas y productos farmacéuticos		\$0.00	\$297,106.40	\$297,106.40	\$149,011.64	\$148,094.76	\$0.00	\$149,011.64	\$148,094.76	\$148,094.76	\$0.00	\$0.00
2531 Medicinas y productos farmacéuticos de uso humano		\$0.00	\$297,106.40	\$297,106.40	\$149,011.64	\$148,094.76	\$0.00	\$149,011.64	\$148,094.76	\$148,094.76	\$0.00	\$0.00
ATENCION A CONTINGENCIA SANITA		\$0.00	\$297,106.40	\$297,106.40	\$149,011.64	\$148,094.76	\$0.00	\$149,011.64	\$148,094.76	\$148,094.76	\$0.00	\$0.00
Total Final		\$42,686,805.00	\$0.00	\$42,686,805.00	\$14,743,225.09	\$27,943,579.91	\$5,398,764.04	\$20,732,069.13	\$21,954,795.87	\$21,954,795.87	\$0.00	\$0.00



Usr: SUPERVISOR
Rep: rptEstadoPresupuestoEgresos_PY

Unidad Administrativa
Objeto del Gasto

COMISION EJECUTIVA ESTATAL DE ATENCION A VICTIMAS SAN LUIS POTOSI

Estado del Ejercicio del Presupuesto por Proyecto / Proceso Al 30/sep/2020

Fecha y hora de Impresión 05/oct/2020 04:11 p.m.

Objeto del Gasto	Ampliaciones/ Aprobado (Reducciones)	Presupuesto Vigente	Presupuesto Disponibile para Comprometer	Devengado	Comprometid o No Devengado	Presupuesto Sin Devengar	Ejercido	Pagado	Cuentas por Pagar Deuda
LIC. JORGE VEGA ARROYO PRESIDENTE DE LA COMISION EJECUTIVA ESTATAL DE ATENCION A VICTIMAS									
LIC. ELISA MARIELA MARTINEZ BARRON DIRECTORA DEL FONDO DE AYUDA, ASISTENCIA Y REPARACION INTEGRAL DE LA CEEAV									
LIC. MARISOL MEDINA DE LIRA DIRECTORA ADMINISTRATIVA									
C.P.C. NANCY DEL CARMEN SANCHEZ GUERRERO CONTADOR									

COMISION EJECUTIVA ESTATAL DE ATENCION A VICTIMAS
Informe de Pasivos Contingentes
Del 1 de Enero al 30 de Septiembre de 2020
(Pesos)

En cumplimiento a lo dispuesto en los artículos 46, fracción I, inciso d, y 52 de la Ley General de Contabilidad Gubernamental, y de conformidad con lo establecido en el capítulo VII, numeral III, inciso g) del Manual de Contabilidad Gubernamental emitido por el CONAC, el ente público informa lo siguiente:

Cuenta	Concepto	Importe
TOTAL		

Bajo protesta de decir verdad declaramos que los Estados Financieros y sus Notas son razonablemente correctos y responsabilidad del emisor



LIC. JORGE VEGA ARROYO
PRESIDENTE DE LA COMISION EJECUTIVA ESTATAL DE ATENCION A VICTIMAS



LIC. MARISOL MEDINA DE LIRA
DIRECTORA ADMINISTRATIVA



LIC. ELISA MARIELA MARTINEZ BARRON
DIRECTORA DEL FONDO DE AYUDA, ASISTENCIA Y REPARACION INTEGRAL DE LA CEEAV



C.P.C. NANCY DEL CARMEN SANCHEZ GUERRERO
CONTADORA

COMISION EJECUTIVA ESTATAL DE ATENCION A VICTIMAS
Endeudamiento Neto
Del 1 de Enero al 30 de Septiembre de 2020

Identificación de Crédito o Instrumento	Contratación/Colocación		Amortización	Endeudamiento Neto
	A	B		
	Creditos Bancarios			
				0
				0
				0
				0
				0
				0
				0
				0
				0
				0
Total Créditos Bancarios	0			0

Otros Instrumentos de Deuda				
				0
				0
				0
				0
				0
				0
				0
				0
				0
				0
				0
				0
				0
Total Otros Instrumentos de Deuda	0			0
TOTAL	0			0


LIC. JORGE VESPA ARROYO
PRESIDENTE DE LA COMISION EJECUTIVA ESTATAL DE ATENCION A VICTIMAS


LIC. MARISOL MEDINA DE LIRA
DIRECTORA ADMINISTRATIVA


LIC. ELISA MARIELA MARTINEZ BARRON
DIRECTORA DEL FONDO DE AYUDA, ASISTENCIA Y REPARACION INTEGRAL DE LA CEEAV



C.P.C. NANCY DEL CARMEN SANCHEZ GUERRERO
CONTADORA


COMISION EJECUTIVA ESTATAL DE ATENCION A VICTIMAS
Intereses de la Deuda
Del 1 de Enero al 30 de Septiembre de 2020

Identificación de Crédito o Instrumento	Devengado	Pagado
Créditos Bancarios		
Total de intereses de Créditos Bancarios	0	0
Otros Instrumentos de Deuda		
Total de intereses de Otros Instrumentos de Deuda	0	0
TOTAL	0	0


LIC. JORGE VEGA ARROYO
 PRESIDENTE DE LA COMISION EJECUTIVA ESTATAL DE ATENCION A VICTIMAS


LIC. ELISA MARIECA MARTINEZ BARRON
 DIRECTORA DEL FONDO DE AYUDA, ASISTENCIA Y REPARACION INTEGRAL DE LA CEEAV


LIC. MARISOL MEDINA DE LIRA
 DIRECTORA ADMINISTRATIVA


C.P.C. NANCY DEL CARMEN SANCHEZ GUERRERO
 CONTADORA

COMISION EJECUTIVA ESTATAL DE ATENCION A VICTIMAS
 Indicadores de Postura Fiscal
 Del 1 de Enero al 30 de Septiembre de 2020

Concepto	Estimado	Devengado	Pagado
I. Ingresos Presupuestarios (I=1+2)			
1. Ingresos del Gobierno de la Entidad Federativa ¹	42,686,805	22,202,356	22,202,356
2. Ingresos del Sector Paraestatal ¹	42,686,805	22,202,356	22,202,356
	0	0	0
II. Egresos Presupuestarios (II=3+4)			
3. Egresos del Gobierno de la Entidad Federativa ²	42,686,805	21,954,796	21,954,796
4. Egresos del Sector Paraestatal ²	42,686,805	21,954,796	21,954,796
	0	0	0
III. Balance Presupuestario (Superávit o Déficit) (III = I - II)	0	247,560	247,560

Concepto	Estimado	Devengado	Pagado
III. Balance presupuestario (Superávit o Déficit)	0	247,560	247,560
IV. Intereses, Comisiones y Gastos de la Deuda	0	0	0
V. Balance Primario (Superávit o Déficit) (V= III - IV)	0	247,560	247,560

Concepto	Estimado	Devengado	Pagado
A. Financiamiento	0	0	0
B. Amortización de la deuda	0	0	0
C. Endeudamiento ó desendeudamiento (C = A - B)	0	0	0

LIC. JORGE VEGA ARROYO
 PRESIDENTE DE LA COMISION EJECUTIVA ESTATAL DE ATENCION A VICTIMAS



LIC. MARISOL MEDINA DE LIRA
 DIRECTORA ADMINISTRATIVA



LIC. ELISA MARIELA MARTINEZ BARRON



C.P.C. NANCY DEL CARMEN SANCHEZ GUERRERO
 CONTADORA



DIRECTORA DEL FONDO DE AYUDA, ASISTENCIA Y REPARACION INTEGRAL DE LA CEEAV



COMISION EJECUTIVA ESTATAL DE ATENCION A VICTIMAS

SAN LUIS POTOSI

Relación de Bienes Muebles que Componen su Patrimonio

Al 30/09/2020

Código	Descripción del Bien	Valor en Libros
1241	MOBILIARIO Y EQUIPO DE ADMINISTRACION	\$842,595.00
1242	MOBILIARIO Y EQUIPO EDUCACIONAL Y RECREATIVO	\$65,940.00
1244	VEHICULOS Y EQUIPO DE TRANSPORTE	\$171,210.00
1246	MAQUINARIA, OTROS EQUIPOS Y HERRAMIENTAS	\$186,978.00

Número Total de Bienes: 0

Total de Valor Libros: \$1,266,723.00

LIC. JORGE VEGA ARROYO
PRESIDENTE DE LA COMISION EJECUTIVA ESTATAL DE
ATENCION A VICTIMAS

LIC. MARISOL MEDINA DE LIRA
DIRECTORA ADMINISTRATIVA

LIC. ELISA MARIELA MARTINEZ BARRON
DIRECTORA DEL FONDO DE AYUDA, ASISTENCIA Y
REPARACION INTEGRAL DE LA CEEAV

C.P.C. NANCY DEL CARMEN SANCHEZ GUERRERO
CONTADORA



COMISION EJECUTIVA ESTATAL DE ATENCION A VICTIMAS
SAN LUIS POTOSI

Relación de Bienes Inmuebles que Componen su Patrimonio

Al 30/09/2020

Código	Descripción del Bien	Valor en Libros
--------	----------------------	-----------------

No Aplica

Número Total de Bienes: 0 Total de Valor Libros: \$0.00

LIC. JORGE VEGA ARRIBO
PRESIDENTE DE LA COMISION EJECUTIVA ESTATAL DE
ATENCION A VICTIMAS

LIC. ELISA MARIELA MARTINEZ BARRON
DIRECTORA DEL FONDO DE AYUDA, ASISTENCIA Y
REPARACION INTEGRAL DE LA CEEAV

LIC. MARISOL MEDINA DE LIRA
DIRECTORA ADMINISTRATIVA


C.P.C. NANCY DEL CARMEN SANCHEZ GUERRERO
CONTADORA

COMISION EJECUTIVA ESTATAL DE ATENCION A VICTIMAS
Relación de cuentas bancarias Productivas Especificas
Del 1 de Enero al 30 de Septiembre de 2020 (b)
(PESOS)

GASTO OPERATIVO	BANORTE	CUENTA BANCARIA: 0423103193
GASTO OPERATIVO	BANORTE	CUENTA BANCARIA: 1006033494
APORTACIONES DE GOBIERNO	BANBAJIO	CUENTA BANCARIA: 0157787490201
FIDEICOMISO	BANBAJIO	CUENTA BANCARIA: 0157616460201
FONDO DE AYUDA INMEDIATA	BANBAJIO	CUENTA BANCARIA: 0157787070201
CONCENTRADORA	BANBAJIO	CUENTA BANCARIA: 0157753800201



LIC. JORGE VEGA ARROYO
 PRESIDENTE DE LA COMISION EJECUTIVA ESTATAL DE
 ATENCION A VICTIMAS



LIC. MARISOL MEDINA DE LIRA
 DIRECTORA ADMINISTRATIVA



LIC. ELISA MARIELA MARTINEZ BARRON
 DIRECTORA DEL FONDO DE AYUDA, ASISTENCIA Y
 REPARACION INTEGRAL DE LA CEEAV



C.P.C. NANCY DEL CARMEN SANCHEZ GUERRERO
 CONTADORA

COMISION EJECUTIVA ESTATAL DE ATENCION A VICTIMAS
Relación Esquemas Bursátiles y de Coberturas Financieras
Del 1 de Enero al 30 de Septiembre de 2020 (b)
(PESOS)

COMISION EJECUTIVA ESTATAL DE
ATENCION A VICTIMAS


NO EXISTEN HASTA LA FECHA



LIC. JORGE VEGA ARROYO
PRESIDENTE DE LA COMISION EJECUTIVA ESTATAL DE
ATENCION A VICTIMAS



LIC. MARISOL MEDINA DE LIRA
DIRECTORA ADMINISTRATIVA



LIC. ELISA MARIELA MARTINEZ BARRON
DIRECTORA DEL FONDO DE AYUDA, ASISTENCIA Y
REPARACION INTEGRAL DE LA CEEAV



C.P.C. NANCY DEL CARMEN SANCHEZ GUERRERO
CONTADORA


COMISION EJECUTIVA ESTATAL DE ATENCION A VICTIMAS
 Conciliación entre los Ingresos Presupuestarios y Contables
 Correspondiente del 1 de Enero al 30 de Septiembre de 2020
 (Cifras en pesos)

1. Ingresos Presupuestarios		22,202,356
2. Más ingresos contables no presupuestarios		1,405
2.1 Ingresos Financieros	1,405	
2.2 Incremento por Variación de Inventarios		
2.3 Disminución del exceso de estimaciones por pérdida o deterioro u obsolescencia	0	
2.4 Disminución del exceso de provisiones	0	
2.5 Otros ingresos y beneficios varios	0	
2.6 Otros ingresos contables no presupuestarios	0	
3. Menos ingresos presupuestarios no contables		
3.1 Aprovechamientos Patrimoniales	0	
3.2 Ingresos derivados de financiamientos	0	
3.3 Otros Ingresos presupuestarios no contables	0	
4. Ingresos Contables (4 = 1 + 2 - 3)		22,203,761

LIC. JORGE VEGA ARROYO
 PRESIDENTE DE LA COMISION EJECUTIVA ESTATAL DE ATENCION A VICTIMAS



LIC. MARISOL MEDINA DE LIRA
 DIRECTORA ADMINISTRATIVA



LIC. ELISA MARIELA MARTINEZ BARRON
 DIRECTORA DEL FONDO DE AYUDA, ASISTENCIA Y REPARACION
 INTEGRAL DE LA CEEAV





C.P.C. NANCY DEL CARMEN SANCHEZ GUERRERO
 CONTADORA




COMISION EJECUTIVA ESTATAL DE ATENCION A VICTIMAS
 Conciliación entre los Egresos Presupuestarios y los Gastos Contables
 Correspondiente del 1 de Enero al 30 de Septiembre de 2020

1. Total de egresos (presupuestarios)		21,954,796
2. Menos egresos presupuestarios no contables		4,969,025
2.1 Materias Primas y Materiales de Producción y Comercialización	0	
2.2 Materiales y Suministros	0	
2.3 Mobiliario y Equipo de Administración	0	
2.4 Mobiliario y Equipo Educativo y Recreativo	0	
2.5 Equipo e Instrumental Médico y de Laboratorio	0	
2.6 Vehículos y Equipo de Transporte	0	
2.7 Equipo de Defensa y Seguridad	0	
2.8 Maquinaria, Otros Equipos y Herramientas	0	
2.9 Activos Biológicos	0	
2.10 Bienes Inmuebles	0	
2.11 Activos Intangibles	0	
2.12 Otra Pública en Bienes de Dominio Público	0	
2.13 Otra Pública en Bienes Propios	0	
2.14 Acciones y Participaciones de Capital	0	
2.15 Compra de Títulos y Valores	4,969,025	
2.16 Proyectos Productivos y Acciones de Fomento	0	
2.17 Inversiones en Fideicomisos, Mandatos y Otros Análogos	0	
2.18 Provisiones para Contingencias y Otras Erogaciones Especiales	0	
2.19 Amortización de la Deuda Pública	0	
2.20 Adeudos de Ejercicios Fiscales Anteriores (ADEFAS)	0	
2.21 Otros Egresos Presupuestarios No Contables	0	
3. Más Gasto Contables No Presupuestales		0
3.1 Estimaciones, Depreciaciones, Deterioros, Obsolescencia y Amortizaciones	0	
3.2 Provisiones	0	
3.3 Disminución de inventarios	0	
3.4 Aumento por insuficiencia de estimaciones por pérdida o deterioro u obsolescencia	0	
3.5 Aumento por insuficiencia de provisiones	0	
3.6 Otros Gastos	0	
3.7 Otros Gastos Contables No Presupuestales	0	
4. Total de Gasto Contable (4 = 1 - 2 + 3)		16,985,771


 LIC. JORGE VEGA ARROYO
 PRESIDENTE DE LA COMISION EJECUTIVA ESTATAL DE ATENCION A VICTIMAS


 LIC. MARISOL MEDINA DE LIRA
 DIRECTORA ADMINISTRATIVA


 C.P.C. NANCY DEL CARMEN SANCHEZ GUERRERO
 CONTADORA


 LIC. ELISA MARIELA MARTINEZ BARRON
 DIRECTORA DEL FONDO DE AYUDA, ASISTENCIA Y REPARACION INTEGRAL DE LA
 CEEAV

COMISION EJECUTIVA ESTATAL DE ATENCION A VICTIMAS (a)
 Estado de Situación Financiera Detallado - LDF
 Al 31 de diciembre de 2019 y al 30 de Septiembre de 2020 (b)
 (PESOS)

Concepto (c)	2020 (d)	31 de diciembre de 2019 (e)	Concepto (c)	2020 (d)	31 de diciembre de 2019 (e)
ACTIVO			PASIVO		
Activo Circulante			Activo Circulante		
a. Efectivo y Equivalentes (a=a1+a2+a3+a4+a5+a6+a7)	4,411,748	4,720,492	a. Cuentas por Pagar a Corto Plazo (a=a1+a2+a3+a4+a5+a6+a7+a8+a9)	553,116	258,034
a1) Efectivo	5,000	5,000	a1) Servicios Personales por Pagar a Corto Plazo	301,465	56,527
a2) Bancos/Tesorería	1,091,119	1,240,710	a2) Proveedores por Pagar a Corto Plazo	1	1
a3) Bancos/Dependencias y Otros	0	0	a3) Contratistas por Obras Públicas por Pagar a Corto Plazo	0	22,612
a4) Inversiones Temporales (Hasta 3 meses)	3,315,530	3,474,781	a4) Participaciones y Aportaciones por Pagar a Corto Plazo	0	0
a5) Fondos con Afectación Específica	0	0	a5) Transferencias Otorgadas por Pagar a Corto Plazo	0	0
a6) Depósitos de Fondos de Terceros en Garantía y/o Administración	0	0	a6) Intereses, Comisiones y Otros Gastos de la Deuda Pública por Pagar a Corto Plazo	0	0
a7) Otros Efectivos y Equivalentes	0	0	a7) Retenciones y Contribuciones por Pagar a Corto Plazo	251,650	178,893
b. Derechos a Recibir Efectivo o Equivalentes (b=b1+b2+b3+b4+b5+b6+b7)	5,063	21,934	a8) Devoluciones de la Ley de Ingresos por Pagar a Corto Plazo	0	0
b1) Inversiones Financieras de Corto Plazo	0	0	a9) Otras Cuentas por Pagar a Corto Plazo	0	0
b2) Cuentas por Cobrar a Corto Plazo	0	0	b. Documentos por Pagar a Corto Plazo (b=b1+b2+b3)	0	0
b3) Deudores Diversos por Cobrar a Corto Plazo	5,063	21,934	b1) Documentos Comerciales por Pagar a Corto Plazo	0	0
b4) Ingresos por Recuperar a Corto Plazo	0	0	b2) Documentos con Contratistas por Obras Públicas por Pagar a Corto Plazo	0	0
b5) Deudores por Anticipos de la Tesorería a Corto Plazo	0	0	b3) Otros Documentos por Pagar a Corto Plazo	0	0
b6) Préstamos Otorgados a Corto Plazo	0	0	c. Porción a Corto Plazo de la Deuda Pública a Largo Plazo (c=c1+c2)	0	0
b7) Otros Derechos a Recibir Efectivo o Equivalentes a Corto Plazo	0	0	c1) Porción a Corto Plazo de la Deuda Pública	0	0
c. Derechos a Recibir Bienes o Servicios (c=c1+c2+c3+c4+c5)	0	0	c2) Porción a Corto Plazo de Arrendamiento Financiero	0	0
c1) Anticipo a Proveedores por Adquisición de Bienes y Prestación de Servicios a Corto Plazo	0	0	d. Títulos y Valores a Corto Plazo	0	0
c2) Anticipo a Proveedores por Adquisición de Bienes Inmuebles y Muebles a Corto Plazo	0	0	e. Pasivos Diferidos a Corto Plazo (e=e1+e2+e3)	0	0
c3) Anticipo a Proveedores por Adquisición de Bienes Intangibles a Corto Plazo	0	0	e1) Ingresos Cobrados por Adelantado a Corto Plazo	0	0
c4) Anticipo a Contratistas por Obras Públicas a Corto Plazo	0	0	e2) Intereses Cobrados por Adelantado a Corto Plazo	0	0
c5) Otros Derechos a Recibir Bienes o Servicios a Corto Plazo	0	0	e3) Otros Pasivos Diferidos a Corto Plazo	0	0
d. Inventarios (d=d1+d2+d3+d4+d5)	0	0	f. Fondos y Bienes de Terceros en Garantía y/o Administración a Corto Plazo (f=f1+f2+f3+f4+f5+f6)	0	0
d1) Inventario de Mercancías para Venta	0	0	f1) Fondos en Garantía a Corto Plazo	0	0
d2) Inventario de Mercancías Terminadas	0	0	f2) Fondos en Administración a Corto Plazo	0	0
d3) Inventario de Mercancías en Proceso de Elaboración	0	0	f3) Fondos Contingentes a Corto Plazo	0	0
d4) Inventario de Materias Primas, Materiales y Suministros para Producción	0	0	f4) Fondos de Fideicomisos, Mandatos y Contratos Análogos a Corto Plazo	0	0
d5) Bienes en Tránsito	0	0	f5) Otros Fondos de Terceros en Garantía y/o Administración a Corto Plazo	0	0
e. Almacenes	0	0	f6) Valores y Bienes en Garantía a Corto Plazo	0	0
f. Estimación por Pérdida o Deterioro de Activos Circulantes (f=f1+f2)	0	0	g. Provisiones a Corto Plazo (g=g1+g2+g3)	0	0
f1) Estimaciones para Cuentas Incoobrables por Derechos a Recibir Efectivo o Equivalentes	0	0	g1) Provisión para Demandas y Juicios a Corto Plazo	0	0
f2) Estimación por Deterioro de Inventarios	0	0	g2) Provisión para Contingencias a Corto Plazo	0	0
g. Otros Activos Circulantes (g=g1+g2+g3+g4)	0	0	g3) Otras Provisiones a Corto Plazo	0	0
g1) Valores en Garantía	0	0	h. Otros Pasivos a Corto Plazo (h=h1+h2+h3)	0	0
g2) Bienes en Garantía (excluye depósitos de fondos)	0	0	h1) Ingresos por Clasificar	0	0
g3) Bienes Derivados de Embargos, Decomisos, Aseguramientos y Dación en Pago	0	0	h2) Recaudación por Participar	0	0
g4) Adquisición con Fondos de Terceros	0	0	h3) Otros Pasivos Circulantes	0	0
IA. Total de Activos Circulantes (IA = a + b + c + d + e + f + g)	4,416,811	4,742,426	IA. Total de Pasivos Circulantes (IIA = a + b + c + d + e + f + g + h)	553,116	258,034
Activo No Circulante			Pasivo No Circulante		
a. Inversiones Financieras a Largo Plazo	0	0	a. Cuentas por Pagar a Largo Plazo	0	0
b. Derechos a Recibir Efectivo o Equivalentes a Largo Plazo	0	0	b. Documentos por Pagar a Largo Plazo	0	0
c. Bienes Inmuebles, Infraestructura y Construcciones en Proceso	0	0	c. Deuda Pública a Largo Plazo	0	0
d. Bienes Muebles	1,266,723	1,095,513	d. Pasivos Diferidos a Largo Plazo	0	0
e. Activos Intangibles	250,136	250,136	e. Fondos y Bienes de Terceros en Garantía y/o en Administración a Largo Plazo	0	0
f. Depreciación, Deterioro y Amortización Acumulada de Bienes	-354,381	0	f. Provisiones a Largo Plazo	0	0
g. Activos Diferidos	15,913,172	8,608,790	IIIB. Total de Pasivos No Circulantes (IIIB = a + b + c + d + e + f)	0	0
h. Estimación por Pérdida o Deterioro de Activos no Circulantes	0	0	II. Total del Pasivo (II = IIA + IIIB)	553,116	258,034
i. Otros Activos no Circulantes	0	0	HACIENDA PÚBLICA/PATRIMONIO		
IB. Total de Activos No Circulantes (IB = a + b + c + d + e + f + g + h + i)	17,075,650	9,954,439	IIIA. Hacienda Pública/Patrimonio Contribuido (IIIA = a + b + c)	0	0
I. Total del Activo (I = IA + IB)	21,492,461	14,696,865	a. Aportaciones	0	0
			b. Donaciones de Capital	0	0
			c. Actualización de la Hacienda Pública/Patrimonio	0	0
			IIIB. Hacienda Pública/Patrimonio Generado (IIIB = a + b + c + d + e)	20,939,344	14,438,831
			a. Resultados del Ejercicio (Ahorro/ Desahorro)	5,216,585	4,906,503
			b. Resultados de Ejercicios Anteriores	15,723,760	9,532,328
			c. Revalúos	0	0
			d. Reservas	0	0
			e. Rectificaciones de Resultados de Ejercicios Anteriores	-1,000	0
			IIIC. Exceso o Insuficiencia en la Actualización de la Hacienda Pública/Patrimonio (IIIC=a+b)	0	0
			a. Resultado por Posición Monetaria	0	0
			b. Resultado por Tenencia de Activos no Monetarios	0	0
			III. Total Hacienda Pública/Patrimonio (III = IIIA + IIIB + IIIC)	20,939,344	14,438,831
			IV. Total del Pasivo y Hacienda Pública/Patrimonio (IV = II + III)	21,492,461	14,696,865

 LIC. JORGE VEGA ARROYO
 PRESIDENTE DE LA COMISION EJECUTIVA ESTATAL DE ATENCION A VICTIMAS

 LIC. MARISOL MEDINA DE LIRA
 DIRECTORA ADMINISTRATIVA

 LIC. ELISA MARCELO MARTINEZ BARRON
 DIRECTORA DEL SERVICIO DE ASESORIA JURIDICA Y REPARACION INTEGRAL DE LA CEEAF


 LIC. C. INACI DEL ENSEN SANJER GUERRERO
 CONTADORA

COMISION EJECUTIVA ESTATAL DE ATENCION A VICTIMAS (a)							
Informe Analítico de la Deuda Pública y Otros Pasivos - LDF							
Del 1 de Enero al 30 de Septiembre de 2020 (b)							
(PESOS)							
Denominación de la Deuda Pública y Otros Pasivos (c)	Saldo al 31 de diciembre de 2019 (d)	Disposiciones del Periodo (e)	Amortizaciones del Periodo (f)	Revaluaciones, Reclasificaciones y Otros Ajustes (g)	Saldo Final del Periodo (h=d+e-f+g)	Pago de Intereses del Periodo (i)	Pago de Comisiones y demás costos asociados durante el Periodo (j)
1. Deuda Pública (1=A+B)	0	0	0	0	0	0	0
A. Corto Plazo (A=a1+a2+a3)	0	0	0	0	0	0	0
a1) Instituciones de Crédito	0	0	0	0	0	0	0
a2) Títulos y Valores	0	0	0	0	0	0	0
a3) Arrendamientos Financieros	0	0	0	0	0	0	0
B. Largo Plazo (B=b1+b2+b3)	0	0	0	0	0	0	0
b1) Instituciones de Crédito	0	0	0	0	0	0	0
b2) Títulos y Valores	0	0	0	0	0	0	0
b3) Arrendamientos Financieros	0	0	0	0	0	0	0
2. Otros Pasivos	815,562				553,116		
3. Total de la Deuda Pública y Otros Pasivos	815,562	0	0	0	553,116	0	0
4. Deuda Contingente 1 (Informativo)	0	0	0	0	0	0	0
A. Deuda Contingente 1	0				0		
B. Deuda Contingente 2	0				0		
C. Deuda Contingente XX	0				0		
5. Valor de Instrumentos Bono Cupón Cero 2 (Informativo)	0	0	0	0	0	0	0
A. Instrumento Bono Cupón Cero 1	0				0		
B. Instrumento Bono Cupón Cero 2	0				0		
C. Instrumento Bono Cupón Cero XX	0				0		


1. Se refiere a cualquier Financiamiento sin fuente o garantía de pago definida, que sea asumida de manera solidaria o subsidiaria por las Entidades Federativas con sus Municipios, organismos descentralizados y empresas de participación estatal mayoritaria y fideicomisos, locales o municipales, y por los Municipios con sus respectivos organismos descentralizados y empresas de participación municipal mayoritaria.

2. Se refiere al valor del Bono Cupón Cero que respalda el pago de los créditos asociados al mismo (Activo).

Obligaciones a Corto Plazo (k)	Monto Contratado (l)	Plazo Pactado (m)	Tasa de Interés (n)	Comisiones y Costos Relacionados (o)	Tasa Efectiva (p)
6. Obligaciones a Corto Plazo (Informativo)	0	0	0	0	0
A. Crédito 1					
B. Crédito 2					
C. Crédito XX					


 LIC. JORGE VEGA ARRIÑO
 PRESIDENTE DE LA COMISION EJECUTIVA ESTATAL DE ATENCION A VICTIMAS


 LIC. ELINA MARIBELA MARTÍNEZ BARRÓN
 DIRECTORA DEL FONDO DE AYUDA, ASISTENCIA Y REPARACIÓN INTEGRAL DE LA CEEAV



 LIC. MARISOL MEDINA DE LIRA
 DIRECTORA ADMINISTRATIVA


 C.P. NANCY DEL CARMEN SÁNCHEZ GUERRERO
 CONTADOR

COMISION EJECUTIVA ESTATAL DE ATENCION A VICTIMAS (a)										
Informe Analitico de Obligaciones Diferentes de Financiamientos - LDF										
Del 1 de Enero al 30 de Septiembre de 2020 (b)										
(PESOS)										
Denominación de las Obligaciones Diferentes de Financiamiento	Fecha del Contrato	Fecha de inicio de operación del proyecto	Fecha de vencimiento	Monto de la inversión pactado	Plazo pactado	Monto promedio mensual del pago de la contraprestación	Monto promedio mensual del pago de la contraprestación correspondiente al pago de inversión	Monto pagado de la inversión al XX de XXXX de 20XX	Monto pagado de la inversión actualizado al XX de XXXX de 20XX	Saldo pendiente por pagar de la inversión al XX de XXXX de 20XX
(c)	(d)	(e)	(f)	(g)	(h)	(i)	(j)	(k)	(l)	(m = g - l)
A. Asociaciones Público Privadas (APP's) (A=a+b+c+d)	0	0	0	0	0	0	0	0	0	0
a) APP 1										0
b) APP 2										0
c) APP 3										0
d) APP XX										0
B. Otros Instrumentos (B=a+b+c+d)	0	0	0	0	0	0	0	0	0	0
a) Otro Instrumento 1										0
b) Otro Instrumento 2										0
c) Otro Instrumento 3										0
d) Otro Instrumento XX										0
C. Total de Obligaciones Diferentes de Financiamiento (C=A+B)	0	0	0	0	0	0	0	0	0	0


 LIC. JORGE VEGA ARROYO
 PRESIDENTE DE LA COMISION EJECUTIVA ESTATAL DE ATENCION A VICTIMAS

LIC. ELISA MARICAR MARTINEZ BARRON
 DIRECTORA DEL FONDO DE AYUDA, ASISTENCIA Y REPARACION INTEGRAL DE LA SEZAV


 LIC. MARISOL MEDINA DE LIRA
 DIRECTORA ADMINISTRATIVA

C.P.C. NANCY DEL CARMEN SANCHEZ GUERRERO
 CONTADOR

COMISION EJECUTIVA ESTATAL DE ATENCION A VICTIMAS (a)
Balance Presupuestario - LDF
 Del 1 de Enero al 30 de Septiembre de 2020 (b)
 (PESOS)


Concepto (c)	Estimado/ Aprobado (d)	Devengado	Recaudado/ Pagado
A. Ingresos Totales (A = A1+A2+A3)	42,686,805	22,202,356	22,202,356
A1. Ingresos de Libre Disposición	42,686,805	22,202,356	22,202,356
A2. Transferencias Federales Etiquetadas			
A3. Financiamiento Neto	0	0	0
B. Egresos Presupuestarios¹ (B = B1+B2)	42,686,805	21,954,796	21,954,796
B1. Gasto No Etiquetado (sin incluir Amortización de la Deuda Pública)	42,686,805	21,954,796	21,954,796
B2. Gasto Etiquetado (sin incluir Amortización de la Deuda Pública)			
C. Remanentes del Ejercicio Anterior (C = C1 + C2)		0	0
C1. Remanentes de Ingresos de Libre Disposición aplicados en el periodo			
C2. Remanentes de Transferencias Federales Etiquetadas aplicados en el periodo			
I. Balance Presupuestario (I = A - B + C)	0	247,560	247,560
II. Balance Presupuestario sin Financiamiento Neto (II = I - A3)	0	247,560	247,560
III. Balance Presupuestario sin Financiamiento Neto y sin Remanentes del Ejercicio Anterior (III = II - C)	0	247,560	247,560


Concepto	Aprobado	Devengado	Pagado
E. Intereses, Comisiones y Gastos de la Deuda (E = E1+E2)	0	0	0
E1. Intereses, Comisiones y Gastos de la Deuda con Gasto No Etiquetado			
E2. Intereses, Comisiones y Gastos de la Deuda con Gasto Etiquetado			
IV. Balance Primario (IV = III - E)	0	247,560	247,560

Concepto	Estimado/ Aprobado	Devengado	Recaudado/ Pagado
F. Financiamiento (F = F1 + F2)	0	0	0
F1. Financiamiento con Fuente de Pago de Ingresos de Libre Disposición			
F2. Financiamiento con Fuente de Pago de Transferencias Federales Etiquetadas			
G. Amortización de la Deuda (G = G1 + G2)	0	0	0
G1. Amortización de la Deuda Pública con Gasto No Etiquetado			
G2. Amortización de la Deuda Pública con Gasto Etiquetado			
A3. Financiamiento Neto (A3 = F - G)	0	0	0

Concepto	Estimado/ Aprobado	Devengado	Recaudado/ Pagado
A1. Ingresos de Libre Disposición	42,686,805	22,202,356	22,202,356
A3.1 Financiamiento Neto con Fuente de Pago de Ingresos de Libre Disposición (A3.1 = F1 - G1)	0	0	0
F1. Financiamiento con Fuente de Pago de Ingresos de Libre Disposición	0	0	0
G1. Amortización de la Deuda Pública con Gasto No Etiquetado	0	0	0
B1. Gasto No Etiquetado (sin incluir Amortización de la Deuda Pública)	42,686,805	21,954,796	21,954,796
C1. Remanentes de Ingresos de Libre Disposición aplicados en el periodo		0	0
V. Balance Presupuestario de Recursos Disponibles (V = A1 + A3.1 - B1 + C1)	0	247,560	247,560
VI. Balance Presupuestario de Recursos Disponibles sin Financiamiento Neto (VI = V - A3.1)	0	247,560	247,560

Concepto	Estimado/ Aprobado	Devengado	Recaudado/ Pagado
A2. Transferencias Federales Etiquetadas	0	0	0
A3.2 Financiamiento Neto con Fuente de Pago de Transferencias Federales Etiquetadas (A3.2 = F2 - G2)	0	0	0
F2. Financiamiento con Fuente de Pago de Transferencias Federales Etiquetadas	0	0	0
G2. Amortización de la Deuda Pública con Gasto Etiquetado	0	0	0
B2. Gasto Etiquetado (sin incluir Amortización de la Deuda Pública)	0	0	0
C2. Remanentes de Transferencias Federales Etiquetadas aplicados en el periodo		0	0
VII. Balance Presupuestario de Recursos Etiquetados (VII = A2 + A3.2 - B2 + C2)	0	0	0
VIII. Balance Presupuestario de Recursos Etiquetados sin Financiamiento Neto (VIII = VII - A3.2)	0	0	0


 LIC. JORGE VEGA ARROYO
 PRESIDENTE DE LA COMISION EJECUTIVA ESTATAL DE
 ATENCION A VICTIMAS


 LIC. MARISOL MEDINA DE LIRA
 DIRECTORA ADMINISTRATIVA


 LIC. ELISA MARIELA MARTINEZ BARRON
 DIRECTORA DEL FONDO DE AYUDA ASISTENCIA Y
 REPARACION INTEGRAL DE LA CEEAV


 C.P.C. NANCY DEL CARMEN SANCHEZ GUERRERO
 CONTADORA

COMISION EJECUTIVA ESTATAL DE ATENCION A VICTIMAS (a)
Estado Analítico de Ingresos Detallado - LDF
Del 1 de Enero al 30 de Septiembre de 2020 (b)
(PESOS)

Concepto (c)	Ingreso				Diferencia (e)
	Estimado (d)	Ampliaciones/ (Reducciones)	Modificado	Devengado	
Ingresos de Libre Disposición					
A. Impuestos			0		0
B. Cuotas y Aportaciones de Seguridad Social			0		0
C. Contribuciones de Mejoras			0		0
D. Derechos			0		0
E. Productos			0		0
F. Aprovechamientos			0		0
G. Ingresos por Ventas de Bienes y Prestación Servicios	0	0	0	1,405	1,405
H. Participaciones	0	0	0	0	0
(H=h1+h2+h3+h4+h5+h6+h7+h8+h9+h10+h11)					
h1) Fondo General de Participaciones			0		0
h2) Fondo de Fomento Municipal			0		0
h3) Fondo de Fiscalización y Recaudación			0		0
h4) Fondo de Compensación			0		0
h5) Fondo de Extracción de Hidrocarburos			0		0
h6) Impuesto Especial Sobre Producción y Servicios			0		0
h7) 0.136% de la Recaudación Federal Participable			0		0
h8) 3.17% Sobre Extracción de Petróleo			0		0
h9) Gasolinas y Diésel			0		0
h10) Fondo del Impuesto Sobre la Renta			0		0
h11) Fondo de Estabilización de los Ingresos de las Entidades Federativas			0		0
I. Incentivos Derivados de la Colaboración Fiscal (I=i1+i2+i3+i4+i5)	0	0	0	0	0
i1) Tenencia o Uso de Vehículos			0		0
i2) Fondo de Compensación ISAN			0		0
i3) Impuesto Sobre Automóviles Nuevos			0		0
i4) Fondo de Compensación de Repecos-Intermedios			0		0
i5) Otros Incentivos Económicos			0		0
J. Transferencias y Asignaciones			0		0
K. Convenios	0	0	0	0	0
k1) Otros Convenios y Subsidios			0		0
L. Otros Ingresos de Libre Disposición (L=l1+l2)	42,686,805	0	42,686,805	22,200,951	22,200,951
l1) Participaciones en Ingresos Locales			0		0
l2) Otros Ingresos de Libre Disposición	42,686,805	0	42,686,805	22,200,951	22,200,951
I. Total de Ingresos de Libre Disposición (I=A+B+C+D+E+F+G+H+I+J+K+L)	42,686,805	0	42,686,805	22,202,356	22,202,356
Ingresos Excedentes de Ingresos de Libre Disposición					
Transferencias Federales Etiquetadas					
A. Aportaciones (A=a1+a2+a3+a4+a5+a6+a7+a8)	0	0	0	0	0
a1) Fondo de Aportaciones para la Nómina Educativa y Gasto Operativo			0		0
a2) Fondo de Aportaciones para los Servicios de Salud			0		0
a3) Fondo de Aportaciones para la Infraestructura Social			0		0
a4) Fondo de Aportaciones para el Fortalecimiento de los Municipios y de las Demarcaciones Territoriales del Distrito Federal			0		0
a5) Fondo de Aportaciones Múltiples			0		0
a6) Fondo de Aportaciones para la Educación Tecnológica y de Adultos			0		0
a7) Fondo de Aportaciones para la Seguridad Pública de los Estados y del Distrito Federal			0		0
a8) Fondo de Aportaciones para el Fortalecimiento de las Entidades Federativas			0		0
B. Convenios (B=b1+b2+b3+b4)	0	0	0	0	0
b1) Convenios de Protección Social en Salud			0		0
b2) Convenios de Descentralización			0		0
b3) Convenios de Reasignación			0		0
b4) Otros Convenios y Subsidios			0		0
C. Fondos Distintos de Aportaciones (C=c1+c2)	0	0	0	0	0
c1) Fondo para Entidades Federativas y Municipios Productores de Hidrocarburos			0		0
c2) Fondo Minero			0		0
D. Transferencias, Asignaciones, Subsidios y Pensiones y Jubilaciones			0		0


COMISION EJECUTIVA ESTATAL DE ATENCION A VICTIMAS (a)


Estado Analítico de Ingresos Detallado - LDF

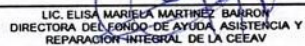
Del 1 de Enero al 30 de Septiembre de 2020 (b)

(PESOS)

Concepto (c)	Ingreso					Diferencia (e)
	Estimado (d)	Ampliaciones/ (Reducciones)	Modificado	Devengado	Recaudado	
E. Otras Transferencias Federales Etiquetadas			0			0
II. Total de Transferencias Federales Etiquetadas (II = A + B + C + D + E)	0	0	0	0	0	0
III. Ingresos Derivados de Financiamientos (III = A)	0	0	0	0	0	0
A. Ingresos Derivados de Financiamientos			0			0
IV. Total de Ingresos (IV = I + II + III)	42,686,805	0	42,686,805	22,202,356	22,202,356	-20,484,449
Datos Informativos						
1. Ingresos Derivados de Financiamientos con Fuente de Pago de Ingresos de Libre Disposición			0			0
2. Ingresos Derivados de Financiamientos con Fuente de Pago de Transferencias Federales Etiquetadas			0			0
3. Ingresos Derivados de Financiamientos (3 = 1 + 2)	0	0	0	0	0	0


 LIC. JORGE VEGA ARROYO
 PRESIDENTE DE LA COMISION EJECUTIVA ESTATAL DE ATENCION A VICTIMAS


 LIC. MARISOL MEDINA DE LIRA
 DIRECTORA ADMINISTRATIVA


 LIC. ELISA MARIELA MARTÍNEZ BARRÓN
 DIRECTORA DEL FONDO DE AYUDA, ASISTENCIA Y REPARACIÓN INTEGRAL DE LA CEEAV



 C.P.C. NANCY DEL CARMEN SANCHEZ GUERRERO
 CONTADORA

COMISION EJECUTIVA ESTATAL DE ATENCION A VICTIMAS (a)
 Estado Analítico del Ejercicio del Presupuesto de Egresos Detallado - LDF
 Clasificación por Objeto del Gasto (Capítulo y Concepto)
 Del 1 de Enero al 30 de Septiembre de 2020 (b)
 (PESOS)

Concepto (c)	Egresos					Subejercicio (e)
	Aprobado (d)	Ampliaciones/ (Reducciones)	Modificado	Devengado	Pagado	
I. Gasto No Etiquetado (I=A+B+C+D+E+F+G+H+I)	42,686,805	-0	42,686,805	21,954,796	21,954,796	20,732,009
A. Servicios Personales (A=a1+a2+a3+a4+a5+a6+a7)	26,817,965	0	26,817,965	13,292,592	13,292,592	13,525,373
a1) Remuneraciones al Personal de Carácter Permanente	10,770,742	0	10,770,742	2,970,852	2,970,852	7,799,891
a2) Remuneraciones al Personal de Carácter Transitorio	13,408,375	0	13,408,375	8,802,219	8,802,219	4,606,156
a3) Remuneraciones Adicionales y Especiales	1,059,464	0	1,059,464	164,300	164,300	895,164
a4) Seguridad Social	1,302,339	0	1,302,339	1,092,350	1,092,350	209,989
a5) Otras Prestaciones Sociales y Económicas	277,045	0	277,045	262,872	262,872	14,173
a6) Previsiones			0			0
a7) Pago de Estímulos a Servidores Públicos			0			0
B. Materiales y Suministros (B=b1+b2+b3+b4+b5+b6+b7+b8+b9)	1,031,400	297,106	1,328,506	617,782	617,782	710,724
b1) Materiales de Administración, Emisión de Documentos y Artículos Oficiales	343,000	491	343,491	207,030	207,030	136,461
b2) Alimentos y Utensilios	28,000	0	28,000	4,557	4,557	23,443
b3) Materias Primas y Materiales de Producción y Comercialización			0			0
b4) Materiales y Artículos de Construcción y de Reparación	30,000	-10,678	19,322	0	0	19,322
b5) Productos Químicos, Farmacéuticos y de Laboratorio	10,000	301,266	311,266	162,254	162,254	149,012
b6) Combustibles, Lubricantes y Aditivos	460,400	-5	460,395	129,174	129,174	331,221
b7) Vestuario, Blancos, Prendas de Protección y Artículos Deportivos			0			0
b8) Materiales y Suministros Para Seguridad			0			0
b9) Herramientas, Refacciones y Accesorios Menores	160,000	6,033	166,033	114,767	114,767	51,266
C. Servicios Generales (C=c1+c2+c3+c4+c5+c6+c7+c8+c9)	4,966,867	0	4,966,867	3,075,397	3,075,397	1,891,471
c1) Servicios Básicos	513,000	0	513,000	378,573	378,573	134,427
c2) Servicios de Arrendamiento	884,064	0	884,064	452,694	452,694	431,370
c3) Servicios Profesionales, Científicos, Técnicos y Otros Servicios	2,109,657	0	2,109,657	1,496,345	1,496,345	613,312
c4) Servicios Financieros, Bancarios y Comerciales	121,867	-982	120,885	56,696	56,696	64,189
c5) Servicios de Instalación, Reparación, Mantenimiento y Conservación	611,624	0	611,624	383,572	383,572	226,052
c6) Servicios de Comunicación Social y Publicidad			0			0
c7) Servicios de Traslado y Viáticos	144,000	0	144,000	20,185	20,185	123,815
c8) Servicios Oficiales	0	982	982	940	940	42
c9) Otros Servicios Generales	582,655	0	582,655	286,391	286,391	296,264
D. Transferencias, Asignaciones, Subsidios y Otras Ayudas (D=d1+d2+d3+d4+d5+d6+d7+d8+d9)	0	0	0	0	0	0
d1) Transferencias Internas y Asignaciones al Sector Público			0			0
d2) Transferencias al Resto del Sector Público			0			0
d3) Subsidios y Subvenciones			0			0
d4) Ayudas Sociales			0			0
d5) Pensiones y Jubilaciones			0			0
d6) Transferencias a Fideicomisos, Mandatos y Otros Análogos			0			0
d7) Transferencias a la Seguridad Social			0			0
d8) Donativos			0			0
d9) Transferencias al Exterior			0			0
E. Bienes Muebles, Inmuebles e Intangibles (E=e1+e2+e3+e4+e5+e6+e7+e8+e9)	0	0	0	0	0	0
e1) Mobiliario y Equipo de Administración			0			0
e2) Mobiliario y Equipo Educativo y Recreativo			0			0
e3) Equipo e Instrumental Médico y de Laboratorio			0			0
e4) Vehículos y Equipo de Transporte			0			0
e5) Equipo de Defensa y Seguridad			0			0
e6) Maquinaria, Otros Equipos y Herramientas			0			0
e7) Activos Biológicos			0			0
e8) Bienes Inmuebles			0			0
e9) Activos Intangibles			0			0
F. Inversión Pública (F=f1+f2+f3)	9,870,573	-297,106	9,573,466	4,969,025	4,969,025	4,604,441
f1) Obra Pública en Bienes de Dominio Público			0			0
f2) Obra Pública en Bienes Propios			0			0
f3) Proyectos Productivos y Acciones de Fomento	9,870,573	-297,106	9,573,466	4,969,025	4,969,025	4,604,441
G. Inversiones Financieras y Otras Provisiones (G=g1+g2+g3+g4+g5+g6+g7)	0	0	0	0	0	0
g1) Inversiones Para el Fomento de Actividades Productivas			0			0
g2) Acciones y Participaciones de Capital			0			0
g3) Compra de Títulos y Valores			0			0
g4) Concesión de Préstamos			0			0
g5) Inversiones en Fideicomisos, Mandatos y Otros Análogos			0			0
g6) Fideicomiso de Desastres Naturales (Informativo)			0			0
g7) Otras Inversiones Financieras			0			0
g8) Provisiones para Contingencias y Otras Erogaciones Especiales			0			0
H. Participaciones y Aportaciones (H=h1+h2+h3)	0	0	0	0	0	0
h1) Participaciones			0			0
h2) Aportaciones			0			0
h3) Convenios			0			0
I. Deuda Pública (I=i1+i2+i3+i4+i5+i6+i7)	0	0	0	0	0	0
i1) Amortización de la Deuda Pública			0			0
i2) Intereses de la Deuda Pública			0			0
i3) Comisiones de la Deuda Pública			0			0
i4) Gastos de la Deuda Pública			0			0
i5) Costo por Coberturas			0			0
i6) Apoyos Financieros			0			0
i7) Adeudos de Ejercicios Fiscales Anteriores (ADEFAS)			0			0

COMISION EJECUTIVA ESTATAL DE ATENCION A VICTIMAS (a)
Estado Analítico del Ejercicio del Presupuesto de Egresos Detallado - LDF
Clasificación por Objeto del Gasto (Capítulo y Concepto)
Del 1 de Enero al 30 de Septiembre de 2020 (b)
(PESOS)

Concepto (c)	Egresos					Subejercicio (e)
	Aprobado (d)	Ampliaciones/ (Reducciones)	Modificado	Devengado	Pagado	
II. Gasto Etiquetado (II=A+B+C+D+E+F+G+H+I)	0	0	0	0	0	0
A. Servicios Personales (A=a1+a2+a3+a4+a5+a6+a7)	0	0	0	0	0	0
a1) Remuneraciones al Personal de Carácter Permanente			0			0
a2) Remuneraciones al Personal de Carácter Transitorio			0			0
a3) Remuneraciones Adicionales y Especiales			0			0
a4) Seguridad Social			0			0
a5) Otras Prestaciones Sociales y Económicas			0			0
a6) Previsiones			0			0
a7) Pago de Estímulos a Servidores Públicos			0			0
B. Materiales y Suministros (B=b1+b2+b3+b4+b5+b6+b7+b8+b9)	0	0	0	0	0	0
b1) Materiales de Administración, Emisión de Documentos y Artículos Oficiales			0			0
b2) Alimentos y Utensilios			0			0
b3) Materias Primas y Materiales de Producción y Comercialización			0			0
b4) Materiales y Artículos de Construcción y de Reparación			0			0
b5) Productos Químicos, Farmacéuticos y de Laboratorio			0			0
b6) Combustibles, Lubricantes y Aditivos			0			0
b7) Vestuario, Blancos, Prendas de Protección y Artículos Deportivos			0			0
b8) Materiales y Suministros Para Seguridad			0			0
b9) Herramientas, Refacciones y Accesorios Menores			0			0
C. Servicios Generales (C=c1+c2+c3+c4+c5+c6+c7+c8+c9)	0	0	0	0	0	0
c1) Servicios Básicos			0			0
c2) Servicios de Arrendamiento			0			0
c3) Servicios Profesionales, Científicos, Técnicos y Otros Servicios			0			0
c4) Servicios Financieros, Bancarios y Comerciales			0			0
c5) Servicios de Instalación, Reparación, Mantenimiento y Conservación			0			0
c6) Servicios de Comunicación Social y Publicidad			0			0
c7) Servicios de Traslado y Viáticos			0			0
c8) Servicios Oficiales			0			0
c9) Otros Servicios Generales			0			0
D. Transferencias, Asignaciones, Subsidios y Otras Ayudas (D=d1+d2+d3+d4+d5+d6+d7+d8+d9)	0	0	0	0	0	0
d1) Transferencias Internas y Asignaciones al Sector Público			0			0
d2) Transferencias al Resto del Sector Público			0			0
d3) Subsidios y Subvenciones			0			0
d4) Ayudas Sociales			0			0
d5) Pensiones y Jubilaciones			0			0
d6) Transferencias a Fideicomisos, Mandatos y Otros Análogos			0			0
d7) Transferencias a la Seguridad Social			0			0
d8) Donativos			0			0
d9) Transferencias al Exterior			0			0
E. Bienes Muebles, Inmuebles e Intangibles (E=e1+e2+e3+e4+e5+e6+e7+e8+e9)	0	0	0	0	0	0
e1) Mobiliario y Equipo de Administración			0			0
e2) Mobiliario y Equipo Educativo y Recreativo			0			0
e3) Equipo e Instrumental Médico y de Laboratorio			0			0
e4) Vehículos y Equipo de Transporte			0			0
e5) Equipo de Defensa y Seguridad			0			0
e6) Maquinaria, Otros Equipos y Herramientas			0			0
e7) Activos Biológicos			0			0
e8) Bienes Inmuebles			0			0
e9) Activos Intangibles			0			0
F. Inversión Pública (F=f1+f2+f3)	0	0	0	0	0	0
f1) Obra Pública en Bienes de Dominio Público			0			0
f2) Obra Pública en Bienes Propios			0			0
f3) Proyectos Productivos y Acciones de Fomento			0			0
G. Inversiones Financieras y Otras Provisiones (G=g1+g2+g3+g4+g5+g6+g7)	0	0	0	0	0	0
g1) Inversiones Para el Fomento de Actividades Productivas			0			0
g2) Acciones y Participaciones de Capital			0			0
g3) Compra de Títulos y Valores			0			0
g4) Concesión de Préstamos			0			0
g5) Inversiones en Fideicomisos, Mandatos y Otros Análogos			0			0
g6) Fideicomiso de Desastres Naturales (Informativo)			0			0
g7) Otras Inversiones Financieras			0			0
H. Participaciones y Aportaciones (H=h1+h2+h3)	0	0	0	0	0	0
h1) Participaciones			0			0
h2) Aportaciones			0			0
h3) Convenios			0			0
I. Deuda Pública (I=i1+i2+i3+i4+i5+i6+i7)	0	0	0	0	0	0
i1) Amortización de la Deuda Pública			0			0
i2) Intereses de la Deuda Pública			0			0
i3) Comisiones de la Deuda Pública			0			0
i4) Gastos de la Deuda Pública			0			0
i5) Costo por Coberturas			0			0
i6) Apoyos Financieros			0			0
i7) Adeudos de Ejercicios Fiscales Anteriores (ADEFAS)			0			0
III. Total de Egresos (III = I + II)	42,686,805	-0	42,686,805	21,954,796	21,954,796	20,732,009


 LIC. JORGE VEGA ARROYO
 DIRECTOR DE LA COMISION EJECUTIVA ESTATAL DE ATENCION A VICTIMAS


 LIC. MARISOL MEDINA DE LIRA
 DIRECTORA ADMINISTRATIVA





COMISION EJECUTIVA ESTATAL DE ATENCION A VICTIMAS (a)
 Estado Analítico del Ejercicio del Presupuesto de Egresos Detallado - LDF
 Clasificación por Objeto del Gasto (Capítulo y Concepto)
 Del 1 de Enero al 30 de Septiembre de 2020 (b)
 (PESOS)

Concepto (c)	Egresos					Subejercicio (e)
	Aprobado (d)	Ampliaciones/ (Reducciones)	Modificado	Devengado	Pagado	

PRESENTE DE LA COMISION EJECUTIVA ESTATAL DE ATENCION A VICTIMAS


SECRETARIA ADMINISTRATIVA



 LIC. ELISA MARÍA MARTÍNEZ BARRÓN
 DIRECTORA DEL FONDO DE AYUDA, ASISTENCIA Y
 REPARACION INTEGRAL DE LA CELEAV



 C.P.C. NANCY DEL CARMEN SÁNCHEZ GUERRERO
 CONTADORA

COMISION EJECUTIVA ESTATAL DE ATENCION A VICTIMAS (a)
Estado Analítico del Ejercicio del Presupuesto de Egresos Detallado - LDF
 Clasificación Administrativa
 Del 1 de Enero al 30 de Septiembre de 2020 (b)
 (PESOS)

Concepto (c)	Egresos					Subejercicio (e)
	Aprobado (d)	Ampliaciones/ (Reducciones)	Modificado	Devengado	Pagado	
I. Gasto No Etiquetado (I=A+B+C+D+E+F+G+H)	42,686,805	0	42,686,805	21,954,796	21,954,796	20,732,009
COMISION EJECUTIVA ESTATAL DE ATENCION A	42,686,805	0	42,686,805	21,954,796	21,954,796	20,732,009
						0
						0
						0
						0
						0
						0
						0
						0
						0
II. Gasto Etiquetado (II=A+B+C+D+E+F+G+H)	0	0	0	0	0	0
						0
						0
						0
						0
						0
						0
						0
III. Total de Egresos (III = I + II)	42,686,805	0	42,686,805	21,954,796	21,954,796	20,732,009


 LIC. JORGE VEGA ARROYO
 PRESIDENTE DE LA COMISION EJECUTIVA ESTATAL DE
 ATENCION A VICTIMAS


 LIC. ELISA MARIELA MARTINEZ BARRON
 DIRECTORA DEL FONDO DE AYUDA ASISTENCIA Y
 REPARACION INTEGRAL DE LA CEEAV


 LIC. MARISOL MEDINA DE LIRA
 DIRECTORA ADMINISTRATIVA


 C.P.C. NANCY DEL CARMEN SANCHEZ GUERRERO
 CONTADORA


COMISION EJECUTIVA ESTATAL DE ATENCION A VICTIMAS (a)
Estado Analítico del Ejercicio del Presupuesto de Egresos Detallado - LDF
Clasificación Funcional (Finalidad y Función)
Del 1 de Enero al 30 de Septiembre de 2020 (b)
(PESOS)

Concepto (c)	Egresos					Subejercicio (e)
	Aprobado (d)	Ampliaciones/ (Reducciones)	Modificado	Devengado	Pagado	
I. Gasto No Etiquetado (I=A+B+C+D)	42,686,805	0	42,686,805	21,954,796	21,954,796	20,732,009
A. Gobierno (A=a1+a2+a3+a4+a5+a6+a7+a8)	0	0	0	0	0	0
a1) Legislación	0	0	0	0	0	0
a2) Justicia	0	0	0	0	0	0
a3) Coordinación de la Política de Gobierno	0	0	0	0	0	0
a4) Relaciones Exteriores	0	0	0	0	0	0
a5) Asuntos Financieros y Hacendarios	0	0	0	0	0	0
a6) Seguridad Nacional	0	0	0	0	0	0
a7) Asuntos de Orden Público y de Seguridad Interior	0	0	0	0	0	0
a8) Otros Servicios Generales	0	0	0	0	0	0
B. Desarrollo Social (B=b1+b2+b3+b4+b5+b6+b7)	42,686,805	0	42,686,805	21,954,796	21,954,796	20,732,009
b1) Protección Ambiental	0	0	0	0	0	0
b2) Vivienda y Servicios a la Comunidad	0	0	0	0	0	0
b3) Salud	0	0	0	0	0	0
b4) Recreación, Cultura y Otras Manifestaciones Sociales	0	0	0	0	0	0
b5) Educación	0	0	0	0	0	0
b6) Protección Social	42,686,805	0	42,686,805	21,954,796	21,954,796	20,732,009
b7) Otros Asuntos Sociales	0	0	0	0	0	0
C. Desarrollo Económico (C=c1+c2+c3+c4+c5+c6+c7+c8+c9)	0	0	0	0	0	0
c1) Asuntos Económicos, Comerciales y Laborales en General	0	0	0	0	0	0
c2) Agropecuaria, Silvicultura, Pesca y Caza	0	0	0	0	0	0
c3) Combustibles y Energía	0	0	0	0	0	0
c4) Minería, Manufacturas y Construcción	0	0	0	0	0	0
c5) Transporte	0	0	0	0	0	0
c6) Comunicaciones	0	0	0	0	0	0
c7) Turismo	0	0	0	0	0	0
c8) Ciencia, Tecnología e Innovación	0	0	0	0	0	0
c9) Otras Industrias y Otros Asuntos Económicos	0	0	0	0	0	0
D. Otras No Clasificadas en Funciones Anteriores (D=d1+d2+d3+d4)	0	0	0	0	0	0
d1) Transacciones de la Deuda Pública / Costo Financiero de la Deuda	0	0	0	0	0	0
d2) Transferencias, Participaciones y Aportaciones Entre Diferentes Niveles y Ordenes de Gobierno	0	0	0	0	0	0
d3) Saneamiento del Sistema Financiero	0	0	0	0	0	0
d4) Adeudos de Ejercicios Fiscales Anteriores	0	0	0	0	0	0
II. Gasto Etiquetado (II=A+B+C+D)	0	0	0	0	0	0
A. Gobierno (A=a1+a2+a3+a4+a5+a6+a7+a8)	0	0	0	0	0	0
a1) Legislación	0	0	0	0	0	0
a2) Justicia	0	0	0	0	0	0
a3) Coordinación de la Política de Gobierno	0	0	0	0	0	0
a4) Relaciones Exteriores	0	0	0	0	0	0
a5) Asuntos Financieros y Hacendarios	0	0	0	0	0	0
a6) Seguridad Nacional	0	0	0	0	0	0
a7) Asuntos de Orden Público y de Seguridad Interior	0	0	0	0	0	0
a8) Otros Servicios Generales	0	0	0	0	0	0
B. Desarrollo Social (B=b1+b2+b3+b4+b5+b6+b7)	0	0	0	0	0	0
b1) Protección Ambiental	0	0	0	0	0	0
b2) Vivienda y Servicios a la Comunidad	0	0	0	0	0	0
b3) Salud	0	0	0	0	0	0
b4) Recreación, Cultura y Otras Manifestaciones Sociales	0	0	0	0	0	0
b5) Educación	0	0	0	0	0	0
b6) Protección Social	0	0	0	0	0	0
b7) Otros Asuntos Sociales	0	0	0	0	0	0
C. Desarrollo Económico (C=c1+c2+c3+c4+c5+c6+c7+c8+c9)	0	0	0	0	0	0
c1) Asuntos Económicos, Comerciales y Laborales en General	0	0	0	0	0	0
c2) Agropecuaria, Silvicultura, Pesca y Caza	0	0	0	0	0	0
c3) Combustibles y Energía	0	0	0	0	0	0
c4) Minería, Manufacturas y Construcción	0	0	0	0	0	0
c5) Transporte	0	0	0	0	0	0
c6) Comunicaciones	0	0	0	0	0	0
c7) Turismo	0	0	0	0	0	0
c8) Ciencia, Tecnología e Innovación	0	0	0	0	0	0
c9) Otras Industrias y Otros Asuntos Económicos	0	0	0	0	0	0


M

COMISION EJECUTIVA ESTATAL DE ATENCION A VICTIMAS (a)
Estado Analítico del Ejercicio del Presupuesto de Egresos Detallado - LDF
Clasificación Funcional (Finalidad y Función)
Del 1 de Enero al 30 de Septiembre de 2020 (b)
(PESOS)

Concepto (c)	Egresos					Subejercicio (e)
	Aprobado (d)	Ampliaciones/ (Reducciones)	Modificado	Devengado	Pagado	
D. Otras No Clasificadas en Funciones Anteriores (D=d1+d2+d3+d4)	0	0	0	0	0	0
d1) Transacciones de la Deuda Publica / Costo Financiero de la Deuda			0			0
d2) Transferencias, Participaciones y Aportaciones Entre Diferentes Niveles y Ordenes de Gobierno			0			0
d3) Saneamiento del Sistema Financiero			0			0
d4) Adeudos de Ejercicios Fiscales Anteriores			0			0
III. Total de Egresos (III = I + II)	42,686,805	0	42,686,805	21,954,796	21,954,796	20,732,009


 LIC. JORGE VESA ARROYO
 PRESIDENTE DE LA COMISION EJECUTIVA ESTATAL DE ATENCION A VICTIMAS


 LIC. MARISQ MEDINA DE LIRA
 DIRECTORA ADMINISTRATIVA


 LIC. ELISA MARÍA MARTÍNEZ BARRÓN
 DIRECTORA DEL COMITÉ DE AYUDA, ASISTENCIA Y REPARACIÓN INTEGRAL DE LA CEEAV


 C.P.C. NANCY DEL CARMEN SANCHEZ GUERRERO
 CONTADORA

COMISION EJECUTIVA ESTATAL DE ATENCION A VICTIMAS (a)
Estado Analítico del Ejercicio del Presupuesto de Egresos Detallado - LDF
Clasificación de Servicios Personales por Categoría
Del 1 de Enero al 30 de Septiembre de 2020 (b)
(PESOS)

Concepto (c)	Egresos					Subejercicio (e)
	Aprobado (d)	Ampliaciones/ (Reducciones)	Modificado	Devengado	Pagado	
I. Gasto No Etiquetado (I=A+B+C+D+E+F)	26,817,965	0	26,817,965	13,292,592	13,292,592	13,525,373
A. Personal Administrativo y de Servicio Público	26,817,965	0	26,817,965	13,292,592	13,292,592	13,525,373
B. Magisterio			0			0
C. Servicios de Salud (C=c1+c2)	0	0	0	0	0	0
c1) Personal Administrativo			0			0
c2) Personal Médico, Paramédico y afin			0			0
D. Seguridad Pública			0			0
E. Gastos asociados a la implementación de nuevas leyes federales o reformas a las mismas (E = e1 + e2)	0	0	0	0	0	0
e1) Nombre del Programa o Ley 1			0			0
e2) Nombre del Programa o Ley 2			0			0
F. Sentencias laborales definitivas			0			0
II. Gasto Etiquetado (II=A+B+C+D+E+F)	0	0	0	0	0	0
A. Personal Administrativo y de Servicio Público			0			0
B. Magisterio			0			0
C. Servicios de Salud (C=c1+c2)	0	0	0	0	0	0
c1) Personal Administrativo			0			0
c2) Personal Médico, Paramédico y afin			0			0
D. Seguridad Pública			0			0
E. Gastos asociados a la implementación de nuevas leyes federales o reformas a las mismas (E = e1 + e2)	0	0	0	0	0	0
e1) Nombre del Programa o Ley 1			0			0
e2) Nombre del Programa o Ley 2			0			0
F. Sentencias laborales definitivas			0			0
III. Total del Gasto en Servicios Personales (III = I + II)	26,817,965	0	26,817,965	13,292,592	13,292,592	13,525,373



LIC. JORGE VEGA ARROYO
PRESIDENTE DE LA COMISION EJECUTIVA ESTATAL DE
ATENCION A VICTIMAS



LIC. ELISA MARIBEL MARTINEZ BARRON
DIRECTORA DEL FONDO DE AYUDA, ASISTENCIA Y
REPARACION INTEGRAL DE LA CEEAV



LIC. MARISOL MEDINA DE LIRA
DIRECTORA ADMINISTRATIVA





C.P.C. NANCY DEL CARMEN SANCHEZ GUERRERO
CONTADORA

COMISION EJECUTIVA ESTATAL DE ATENCION A VICTIMAS (a)						
Proyecciones de Ingresos - LDF						
(PESOS)						
(CIFRAS NOMINALES)						
Concepto (b)	Año en Cuestión 2021 (de Iniciativa de Ley) (c)	2022 (d)	2023 (d)	2024 (d)	2025 (d)	2026 (d)
1. Ingresos de Libre Disposición (1=A+B+C+D+E+F+G+H+I+J+K+L)	44,006,847	45,767,121	47,597,806	49,501,718	5,148,787	0
A. Impuestos	0	0	0	0	0	0
B. Cuotas y Aportaciones de Seguridad Social	0	0	0	0	0	0
C. Contribuciones de Mejoras	0	0	0	0	0	0
D. Derechos	0	0	0	0	0	0
E. Productos	0	0	0	0	0	0
F. Aprovechamientos	0	0	0	0	0	0
G. Ingresos por Venta de Bienes y Prestación de Servicios	0	0	0	0	0	0
H. Participaciones	0	0	0	0	0	0
I. Incentivos Derivados de la Colaboración Fiscal	0	0	0	0	0	0
J. Transferencias y Asignaciones	44,006,847	45,767,121	47,597,806	49,501,718	5,148,787	0
K. Convenios	0	0	0	0	0	0
L. Otros Ingresos de Libre Disposición	0	0	0	0	0	0
2. Transferencias Federales Etiquetadas (2=A+B+C+D+E)	0	0	0	0	0	0
A. Aportaciones	0	0	0	0	0	0
B. Convenios	0	0	0	0	0	0
C. Fondos Distintos de Aportaciones	0	0	0	0	0	0
D. Transferencias, Asignaciones, Subsidios y Subvenciones, y Pensiones y Jubilaciones	0	0	0	0	0	0
E. Otras Transferencias Federales Etiquetadas	0	0	0	0	0	0
3. Ingresos Derivados de Financiamientos (3=A)	0	0	0	0	0	0
A. Ingresos Derivados de Financiamientos	0	0	0	0	0	0
4. Total de Ingresos Projectados (4=1+2+3)	44,006,847	45,767,121	47,597,806	49,501,718	5,148,787	0
Datos Informativos						
1. Ingresos Derivados de Financiamientos con Fuente de Pago de Recursos de Libre Disposición	0	0	0	0	0	0
2. Ingresos derivados de Financiamientos con Fuente de Pago de Transferencias Federales Etiquetadas	0	0	0	0	0	0
3. Ingresos Derivados de Financiamiento (3 = 1 + 2)	0	0	0	0	0	0


 LIC. JORGE VEGA ARROYO
 PRESIDENTE DE LA COMISION EJECUTIVA ESTATAL DE ATENCION A VICTIMAS


 LIC. ELISA MARÍA MARTÍNEZ BARRÓN
 DIRECTORA DEL FONDO DE AYUDA, ASISTENCIA Y REPARACION INTEGRAL DE LA CEEAV



 LIC. MARISOL MEDINA DE LIRA
 DIRECTORA ADMINISTRATIVA


 C.P.C. NANCY DEL CARMEN SANCHEZ GUERRERO
 CONTADORA

COMISION EJECUTIVA ESTATAL DE ATENCION A VICTIMAS (a)
Proyecciones de Egresos - LDF
(PESOS)
(CIFRAS NOMINALES)

Concepto (b)	Año en Cuestión					
	2021 (de proyecto de presupuesto) (c)	2022 (d)	2023 (d)	2024 (d)	2025 (d)	2026 (d)
1. Gasto No Etiquetado (1=A+B+C+D+E+F+G+H+I)	44,006,847	45,767,121	47,597,806	49,501,718	51,481,787	0
A. Servicios Personales	22,003,424	22,883,561	23,798,903	24,750,859	25,740,894	0
B. Materiales y Suministros	22,003,424	22,883,561	23,798,903	24,750,859	25,740,894	0
C. Servicios Generales	0	0	0	0	0	0
D. Transferencias, Asignaciones, Subsidios y Otras Ayudas	0	0	0	0	0	0
E. Bienes Muebles, Inmuebles e Intangibles	0	0	0	0	0	0
F. Inversión Pública	0	0	0	0	0	0
G. Inversiones Financieras y Otras Provisiones	0	0	0	0	0	0
H. Participaciones y Aportaciones	0	0	0	0	0	0
I. Deuda Pública	0	0	0	0	0	0
2. Gasto Etiquetado (2=A+B+C+D+E+F+G+H+I)	0	0	0	0	0	0
A. Servicios Personales	0	0	0	0	0	0
B. Materiales y Suministros	0	0	0	0	0	0
C. Servicios Generales	0	0	0	0	0	0
D. Transferencias, Asignaciones, Subsidios y Otras Ayudas	0	0	0	0	0	0
E. Bienes Muebles, Inmuebles e Intangibles	0	0	0	0	0	0
F. Inversión Pública	0	0	0	0	0	0
G. Inversiones Financieras y Otras Provisiones	0	0	0	0	0	0
H. Participaciones y Aportaciones	0	0	0	0	0	0
I. Deuda Pública	0	0	0	0	0	0
3. Total de Egresos Proyectados (3 = 1 + 2)	44,006,847	45,767,121	47,597,806	49,501,718	51,481,787	0


 LIC. JORGE VEGA ARROYO
 PRESIDENTE DE LA COMISION EJECUTIVA ESTATAL DE ATENCION A VICTIMAS


 LIC. MARI SOL MEDINA DE LIRA
 DIRECTORA ADMINISTRATIVA


 LIC. ELISA MARIELA MARTINEZ BARRON
 DIRECTORA DEL FONDOS DE AYUDA, ASISTENCIA Y REPARACION INTEGRAL DE LA CEEAV



 C.P.C. NANCY DEL CARMEN SANCHEZ GUERRERO
 CONTADOR


COMISION EJECUTIVA ESTATAL DE ATENCION A VICTIMAS (a)

Resultados de Ingresos - LDF

(PESOS)

Concepto (b)	2015 (c)	2016 (c)	2017 (c)	2018 (c)	2019 (c)	2020 (d)
1. Ingresos de Libre Disposición (1=A+B+C+D+E+F+G+H+I+J+K+L)	0	0	19,378,792	28,137,673	40,686,804	42,686,805
A. Impuestos	0	0	0	0	0	0
B. Cuotas y Aportaciones de Seguridad Social	0	0	0	0	0	0
C. Contribuciones de Mejoras	0	0	0	0	0	0
D. Derechos	0	0	0	0	0	0
E. Productos	0	0	0	0	0	0
F. Aprovechamientos	0	0	0	0	0	0
G. Ingresos por Venta de Bienes y Prestación de Servicios	0	0	0	0	0	0
H. Participaciones	0	0	0	0	0	0
I. Incentivos Derivados de la Colaboración Fiscal	0	0	0	0	0	0
J. Transferencias y Asignaciones	0	0	19,378,792	28,137,673	40,686,804	42,686,805
K. Convenios	0	0	0	0	0	0
L. Otros Ingresos de Libre Disposición	0	0	0	0	0	0
2. Transferencias Federales Etiquetadas (2=A+B+C+D+E)	0	0	0	0	0	0
A. Aportaciones	0	0	0	0	0	0
B. Convenios	0	0	0	0	0	0
C. Fondos Distintos de Aportaciones	0	0	0	0	0	0
D. Transferencias, Asignaciones, Subsidios y Subvenciones, y Pensiones y Jubilaciones	0	0	0	0	0	0
E. Otras Transferencias Federales Etiquetadas	0	0	0	0	0	0
3. Ingresos Derivados de Financiamientos (3=A)	0	0	0	0	0	0
A. Ingresos Derivados de Financiamientos	0	0	0	0	0	0
4. Total de Resultados de Ingresos (4=1+2+3)	0	0	19,378,792	28,137,673	40,686,804	42,686,805
Datos Informativos						
1. Ingresos Derivados de Financiamientos con Fuente de Pago de Recursos de Libre Disposición	0	0	0	0	0	0
2. Ingresos derivados de Financiamientos con Fuente de Pago de Transferencias Federales Etiquetadas	0	0	0	0	0	0
3. Ingresos Derivados de Financiamiento (3 = 1 + 2)	0	0	0	0	0	0



 LIC. JORGE VEGA ARROYO
 PRESIDENTE DE LA COMISION EJECUTIVA ESTATAL DE ATENCION A VICTIMAS



 LIC. MARISOL MEDINA DE LIRA
 DIRECTORA ADMINISTRATIVA



 LIC. ELISA MARIELA MARTINEZ BARRON
 DIRECTORA DEL FONDO DE AYUDA, ASISTENCIA Y REPARACION INTEGRAL DE LA CEEAV



 C.P.C. NANCY DEL CARMEN SANCHEZ GUERRERO
 CONTADOR/A

COMISION EJECUTIVA ESTATAL DE ATENCION A VICTIMAS (a)						
Resultados de Egresos - LDF						
(PESOS)						
Concepto (b)	2015 (c)	2016 (c)	2017 (c)	2018 (c)	2019 (c)	2020 (d)
1. Gasto No Etiquetado (1=A+B+C+D+E+F+G+H+I)	0	0	19,378,792	28,137,673	40,686,804	42,686,805
A. Servicios Personales	0	0	9,689,396	14,068,837	20,343,402	21,343,403
B. Materiales y Suministros	0	0	9,689,396	14,068,837	20,343,402	21,343,403
C. Servicios Generales	0	0	0	0	0	0
D. Transferencias, Asignaciones, Subsidios y Otras Ayudas	0	0	0	0	0	0
E. Bienes Muebles, Inmuebles e Intangibles	0	0	0	0	0	0
F. Inversión Pública	0	0	0	0	0	0
G. Inversiones Financieras y Otras Provisiones	0	0	0	0	0	0
H. Participaciones y Aportaciones	0	0	0	0	0	0
I. Deuda Pública	0	0	0	0	0	0
2. Gasto Etiquetado (2=A+B+C+D+E+F+G+H+I)	0	0	0	0	0	0
A. Servicios Personales	0	0	0	0	0	0
B. Materiales y Suministros	0	0	0	0	0	0
C. Servicios Generales	0	0	0	0	0	0
D. Transferencias, Asignaciones, Subsidios y Otras Ayudas	0	0	0	0	0	0
E. Bienes Muebles, Inmuebles e Intangibles	0	0	0	0	0	0
F. Inversión Pública	0	0	0	0	0	0
G. Inversiones Financieras y Otras Provisiones	0	0	0	0	0	0
H. Participaciones y Aportaciones	0	0	0	0	0	0
I. Deuda Pública	0	0	0	0	0	0
3. Total del Resultado de Egresos (3=1+2)	0	0	19,378,792	28,137,673	40,686,804	42,686,805


 LIC. JORGE VEGA ARROYO
 PRESIDENTE DE LA COMISION EJECUTIVA ESTATAL DE
 ATENCION A VICTIMAS


 LIC. ELISA MARIELA MARTINEZ BARRON
 DIRECTORA DEL FONDO DE AYUDA, ASISTENCIA Y
 REPARACION INTEGRAL DE LA CEEAV


 LIC. MARISOL MEDINA DE LIRA
 DIRECTORA ADMINISTRATIVA


 C.P.C. NANCY DEL CARMEN SANCHEZ GUERRERO
 COMTADORA

COMISION EJECUTIVA ESTATAL DE ATENCION A VICTIMAS (a)

Informe sobre Estudios Actuariales - LDF


	Pensiones y jubilaciones	Salud	Riesgos de trabajo	Invalidez y vida	Otras prestaciones sociales
<p>Tipo de Sistema Prestación laboral o Fondo general para trabajadores del estado o municipio Beneficio definido, Contribución definida o Mixto</p> <p>Población afiliada Activos Edad máxima Edad mínima Edad promedio Pensionados y Jubilados Edad máxima Edad mínima Edad promedio Beneficiarios Promedio de años de servicio (trabajadores activos) Aportación individual al plan de pensión como % del salario Aportación del ente público al plan de pensión como % del salario Crecimiento esperado de los pensionados y jubilados (como %) Crecimiento esperado de los activos (como %) Edad de Jubilación o Pensión Esperanza de vida</p> <p>Ingresos del Fondo Ingresos Anuales al Fondo de Pensiones</p> <p>Nómina anual Activos Pensionados y Jubilados Beneficiarios de Pensionados y Jubilados</p> <p>Monto mensual por pensión Máximo Mínimo Promedio</p> <p>Monto de la reserva</p> <p>Valor presente de las obligaciones Pensiones y Jubilaciones en curso de pago Generación actual Generaciones futuras</p> <p>Valor presente de las contribuciones asociadas a los sueldos futuros de cotización X% Generación actual Generaciones futuras</p> <p>Valor presente de aportaciones futuras Generación actual Generaciones futuras Otros Ingresos</p> <p>Déficit/superávit actuarial Generación actual Generaciones futuras</p> <p>Periodo de suficiencia Año de descapitalización Tasa de rendimiento</p> <p>Estudio actuarial Año de elaboración del estudio actuarial Empresa que elaboró el estudio actuarial</p>					

COMISION EJECUTIVA ESTATAL DE ATENCION A VICTIMAS (a)

Informe sobre Estudios Actuariales - LDF

	Pensiones y jubilaciones	Salud	Riesgos de trabajo	Invalidez y vida	Otras prestaciones sociales
--	--------------------------	-------	--------------------	------------------	-----------------------------


LIC. JORGE VEGA ARROYO
PRESIDENTE DE LA COMISION EJECUTIVA ESTATAL DE ATENCION A VICTIMAS


LIC. ELISA MARIELA MARTINEZ BARRON
DIRECTORA DEL FONDO DE AYUDA, ASISTENCIA Y REPARACION INTEGRAL DE LA CEEAV


LIC. MARISOL MEDINA DE LIRA
DIRECTORA ADMINISTRATIVA


G.P.G. NANCY DEL CARMEN SANCHEZ GUERRERO
CONTADOR/A