



PROSPEREMOS JUNTOS
Gobierno del Estado 2015-2021

**COMISIÓN EJECUTIVA
ESTATAL DE ATENCIÓN
A VÍCTIMAS**

ESTADOS FINANCIEROS

NOVIEMBRE 2020

1. INFORMACIÓN CONTABLE

COMISION EJECUTIVA ESTATAL DE ATENCION A VICTIMAS
 Estado de Actividades
 Del 1 de Enero al 30 de Noviembre de 2020 y 2019
 (Pesos)

Concepto	2020	2019
INGRESOS Y OTROS BENEFICIOS		
Ingresos de la Gestión	0	0
Impuestos	0	0
Cuotas y Aportaciones de Seguridad Social	0	0
Contribuciones de Mejoras	0	0
Derechos	0	0
Productos	0	0
Aprovechamientos	0	0
Ingresos por Venta de Bienes y Prestación de Servicios	0	0
Participaciones, Aportaciones, Convenios, Incentivos Derivados de la Colaboración Fiscal, Fondos Distintos de Aportaciones, Transferencias, Asignaciones, Subsidios y Subvenciones, y Pensiones y Jubilaciones	26,863,822	26,651,532
Participaciones, Aportaciones, Convenios, Incentivos Derivados de la Colaboración Fiscal, Fondos Distintos de Aportaciones	0	0
Transferencias, Asignaciones, Subsidios y Subvenciones, y Pensiones y Jubilaciones	26,863,822	26,651,532
Otros Ingresos y Beneficios	1,539	16,788
Ingresos Financieros	1,539	16,788
Incremento por Variación de Inventarios	0	0
Disminución del Exceso de Estimaciones por Pérdida o Deterioro u Obsolescencia	0	0
Disminución del Exceso de Provisiones	0	0
Otros Ingresos y Beneficios Varios	0	0
Total de Ingresos y Otros Beneficios	26,865,361	26,668,320
GASTOS Y OTRAS PÉRDIDAS		
Gastos de Funcionamiento	20,982,693	20,532,250
Servicios Personales	16,222,808	15,311,307
Materiales y Suministros	917,499	811,589
Servicios Generales	3,842,386	4,409,354
Transferencias, Asignaciones, Subsidios y Otras Ayudas	0	0
Transferencias Internas y Asignaciones al Sector Público	0	0
Transferencias al Resto del Sector Público	0	0
Subsidios y Subvenciones	0	0
Ayudas Sociales	0	0
Pensiones y Jubilaciones	0	0
Transferencias a Fideicomisos, Mandatos y Contratos Análogos	0	0
Transferencias a la Seguridad Social	0	0
Donativos	0	0
Transferencias al Exterior	0	0
Participaciones y Aportaciones	0	0
Participaciones	0	0
Aportaciones	0	0
Convenios	0	0
Intereses, Comisiones y Otros Gastos de la Deuda Pública	0	0
Intereses de la Deuda Pública	0	0
Comisiones de la Deuda Pública	0	0
Gastos de la Deuda Pública	0	0
Costo por Coberturas	0	0
Apoyos Financieros	0	0
Otros Gastos y Pérdidas Extraordinarias	0	0
Estimaciones, Depreciaciones, Deterioros, Obsolescencia y Amortizaciones	0	0
Provisiones	0	0
Disminución de Inventarios	0	0
Aumento por Insuficiencia de Estimaciones por Pérdida o Deterioro	0	0
Aumento por Insuficiencia de Provisiones	0	0
Otros Gastos	0	0
Inversión Pública	0	0
Inversión Pública no Capitalizable	0	0
Total de Gastos y Otras Pérdidas	20,982,693	20,532,250
Resultados del Ejercicio (Ahorro/Desahorro)	5,882,668	6,136,070

Bajo protesta de decir verdad declaramos que los Estados Financieros y sus Notas son razonablemente correctos y responsabilidad del emisor


 LIC. JORGE VEGA ARROYO
 PRESIDENTE DE LA COMISION EJECUTIVA ESTATAL DE ATENCION A VICTIMAS


 LIC. MARISOL MEDINA DE LIRA
 DIRECTORA ADMINISTRATIVA



 LIC. ELISA MARIELA MARTINEZ BARRON
 DIRECTORA DEL FONDO DE AYUDA, ASISTENCIA Y REPARACION INTEGRAL DE LA CEEAV


 C.P.C. NANCY DEL CARMEN SANCHEZ GUERRERO
 CONTADORA

COMISION EJECUTIVA ESTATAL DE ATENCION A VICTIMAS
Estado de Situación Financiera
Al 30 de Noviembre de 2020 y 2019
(Pesos)

CONCEPTO	Año 2020	Año 2019	CONCEPTO	Año 2020	Año 2019
ACTIVO			PASIVO		
Activo Circulante			Pasivo Circulante		
Efectivo y Equivalentes	3,912,219	4,723,433	Cuentas por Pagar a Corto Plazo	601,878	249,804
Derechos a Recibir Efectivo o Equivalentes	13,770	13,067	Documentos por Pagar a Corto Plazo	0	0
Derechos a Recibir Bienes o Servicios	0	0	Porción a Corto Plazo de la Deuda Pública a Largo Plazo	0	0
Inventarios	0	0	Titulos y Valores a Corto Plazo	0	0
Activos Intangibles	0	0	Pasivos Diferidos a Corto Plazo	0	0
Estimación por Pérdidas o Deterioro de Activos Circulantes	0	0	Fondos y Bienes de Terceros en Garantía y/o Administración a Corto Plazo	0	0
Otros Activos Circulantes	0	0	Pasivos a Corto Plazo	0	0
Total de Activos Circulantes	3,926,989	4,736,500	Total de Pasivos Circulantes	601,878	249,804
Activo No Circulante			Pasivo No Circulante		
Inversiones Financieras a Largo Plazo	0	0	Cuentas por Pagar a Largo Plazo	0	0
Derechos a Recibir Efectivo o Equivalentes a Largo Plazo	0	0	Documentos por Pagar a Largo Plazo	0	0
Bienes Inmuebles, Infraestructura y Construcciones en Proceso	0	0	Deuda Pública a Largo Plazo	0	0
Bienes Muebles	1,296,723	1,095,513	Pasivos Diferidos a Largo Plazo	0	0
Activos Intangibles	250,136	250,136	Fondos y Bienes de Terceros en Garantía y/o Administración a Largo Plazo	0	0
Depreciación, Deterioro y Amortización Acumulados de Bienes	-354,381	0	Provisiones a Largo Plazo	0	0
Activos Diferidos	17,127,638	9,659,664	Total de Pasivos No Circulantes	0	0
Estimación por Pérdidas o Deterioro de Activos no Circulantes	0	0	Total del Pasivo	601,878	249,804
Otros Activos no Circulantes	0	0	HACIENDA PÚBLICA PATRIMONIO		
Total de Activos No Circulantes	18,290,116	11,204,313	Hacienda Pública Patrimonio Contribuido		
Total del Activo	22,217,105	15,940,813	Aportaciones	0	0
			Donaciones de Capital	0	0
			Actualización de la Hacienda Pública / Patrimonio	0	0
			Hacienda Pública Patrimonio Generado	21,615,227	15,691,009
			Resultados del Ejercicio (Ahorro / Desahorro)	5,682,468	6,136,070
			Resultados de Ejercicios Anteriores	15,733,759	9,554,939
			Reservas	0	0
			Rectificaciones de Resultados de Ejercicios Anteriores	-1,000	0
			Exceso o Insuficiencia en la Actualización de la Hacienda Pública Patrimonio	0	0
			Resultado por Posición Monetaria	0	0
			Resultado por Tenencia de Activos no Monetarios	0	0
			Total Hacienda Pública / Patrimonio	21,615,227	15,691,009
			Total del Pasivo y Hacienda Pública / Patrimonio	22,217,105	15,940,813

Bajo protesta de decir verdad declaramos que los Estados Financieros y sus Notas son razonablemente correctos y responsabilidad del emisor


LIC. JORGE VEGA ARROYO
PRESIDENTE DE LA COMISION EJECUTIVA ESTATAL DE ATENCION A VICTIMAS


LIC. MABELSOT MEDINA DE LIRA
DIRECTORA ADMINISTRATIVA



LIC. ERIKA MARIELA MÁRQUEZ BARRÓN
DIRECTORA DEL FONDO DE AYUDA, ASISTENCIA Y REPARACION INTEGRAL DE LA CEEAV


C.P. NANCY DEL CARMEN SÁNCHEZ GUERRERO
CONTADORA

COMISION EJECUTIVA ESTATAL DE ATENCION A VICTIMAS
 Estado de Variación en la Hacienda Pública
 Del 1 de Enero al 30 de Noviembre de 2020
 (pesos)

Concepto	Hacienda Pública/ Patrimonio Contribuido	Hacienda Pública/ Patrimonio Generado en Ejercicios Anteriores	Hacienda Pública/ Patrimonio Generado del Ejercicio	Exceso o Insuficiencia en la Actualización de la Hacienda Pública / Patrimonio	TOTAL
HACIENDA PÚBLICA/PATRIMONIO CONTRIBUIDO NETO DE 2019					
Aportaciones	0				0
Donaciones de Capital	0				0
Actualización de la Hacienda Pública/Patrimonio	0				0
HACIENDA PÚBLICA /PATRIMONIO GENERADO NETO DE 2019		9,554,939	6,136,070		15,691,009
Resultados del Ejercicio (Ahorro/Desahorro)			6,136,070		6,136,070
Resultados de Ejercicios Anteriores		9,554,939			9,554,939
Revalúos		0			0
Reservas		0			0
Rectificaciones de Resultados de Ejercicios Anteriores		0			0
EXCESO O INSUFICIENCIA EN LA ACTUALIZACIÓN DE LA HACIENDA PÚBLICA/ PATRIMONIO NETO DE 2019				0	0
Resultado por Posición Monetaria					0
Resultado por Tenencia de Activos no Monetarios					0
HACIENDA PÚBLICA / PATRIMONIO NETO FINAL DE 2019	0	9,554,939	6,136,070	0	15,691,009
CAMBIOS EN LA HACIENDA PÚBLICA/PATRIMONIO CONTRIBUIDO NETO DE 2020					
Aportaciones	0				0
Donaciones de Capital	0				0
Actualización de la Hacienda Pública/Patrimonio	0				0
VARIACIONES DE LA HACIENDA PÚBLICA / PATRIMONIO GENERADO NETO DE 2020		6,178,820	-254,892		5,924,218
Resultados del Ejercicio (Ahorro/Desahorro)			5,882,468		5,882,468
Resultados de Ejercicios Anteriores		6,178,820	-6,138,070		42,750
Revalúos		0			0
Reservas		0			0
Rectificaciones de Resultados de Ejercicios Anteriores			-1,000		-1,000
CAMBIOS EN EL EXCESO O INSUFICIENCIA EN LA ACTUALIZACIÓN DE LA HACIENDA PÚBLICA/ PATRIMONIO NETO DE 2020				0	0
Resultado por Posición Monetaria					0
Resultado por Tenencia de Activos no Monetarios					0
HACIENDA PÚBLICA / PATRIMONIO NETO FINAL DE 2020	0	15,733,759	5,881,468	0	21,615,227

Bajo protesta de decir verdad declaramos que los Estados Financieros y sus Notas son razonablemente correctos y responsabilidad de emisor


 LIC. JORGE VERA ARROYO
 PRESIDENTE DE LA COMISION EJECUTIVA ESTATAL DE ATENCION A VICTIMAS


 LIC. MARISOL MEDINA DE UREA
 DIRECTORA ADMINISTRATIVA


 LIC. ELISA MARIELA MARTINEZ BARRON
 DIRECTORA DEL FONDO DE AYUDA, ASISTENCIA Y REPARACION INTEGRAL DE LA CEEAV



 C.P. JUAN CARLOS DARLEN SANCHEZ GUERRERO
 CONTADOR


COMISION EJECUTIVA ESTATAL DE ATENCION A VICTIMAS
Estado de Cambios en la Situación Financiera
Del 1 de Enero al 30 de Noviembre de 2020
(Pesos)

Concepto	Origen	Aplicación
ACTIVO	0	6,276,292
Activo Circulante	809,511	0
Efectivo y Equivalentes	810,214	0
Derechos a Recibir Efectivo o Equivalentes	0	703
Derechos a Recibir Bienes o Servicios	0	0
Inventarios	0	0
Almacenes	0	0
Estimación por Pérdida o Deterioro de Activos Circulantes	0	0
Otros Activos Circulantes	0	0
Activo No Circulante	0	7,085,803
Inversiones Financieras a Largo Plazo	0	0
Derechos a Recibir Efectivo o Equivalentes a Largo Plazo	0	0
Bienes Inmuebles, Infraestructura y Construcciones en Proceso	0	0
Bienes Muebles	0	171,210
Activos Intangibles	0	0
Depreciación, Deterioro y Amortización Acumulada de Bienes	354,381	0
Activos Diferidos	0	7,268,974
Estimación por Pérdida o Deterioro de Activos no Circulantes	0	0
Otros Activos no Circulantes	0	0
PASIVO	352,075	0
Pasivo Circulante	352,075	0
Cuentas por Pagar a Corto Plazo	352,075	0
Documentos por Pagar a Corto Plazo	0	0
Porción a Corto Plazo de la Deuda Pública a Largo Plazo	0	0
Títulos y Valores a Corto Plazo	0	0
Pasivos Diferidos a Corto Plazo	0	0
Fondos y Bienes de Terceros en Garantía y/o Administración a Corto Plazo	0	0
Provisiones a Corto Plazo	0	0
Otros Pasivos a Corto Plazo	0	0
Pasivo No Circulante	0	0
Cuentas por Pagar a Largo Plazo	0	0
Documentos por Pagar a Largo Plazo	0	0
Deuda Pública a Largo Plazo	0	0
Pasivos Diferidos a Largo Plazo	0	0
Fondos y Bienes de Terceros en Garantía y/o en Administración a Largo Plazo	0	0
Provisiones a Largo Plazo	0	0
HACIENDA PÚBLICA/ PATRIMONIO	5,924,217	0
Hacienda Pública/Patrimonio Contribuido	0	0
Aportaciones	0	0
Donaciones de Capital	0	0
Actualización de la Hacienda Pública / Patrimonio	0	0
Hacienda Pública/Patrimonio Generado	5,924,217	0
Resultados del Ejercicio (Ahorro / Desahorro)	0	253,602
Resultados de Ejercicios Anteriores	6,178,619	0
Revalúos	0	0
Reservas	0	0
Rectificaciones de Resultados de Ejercicios Anteriores	0	1,000
Exceso o Insuficiencia en la Actualización de la Hacienda Pública/Patrimonio	0	0
Resultado por Posición Monetaria	0	0
Resultado por Tenencia de Activos no Monetarios	0	0

Bajo protesta de decir verdad declaramos que los Estados Financieros y sus Notas son razonablemente correctos y responsabilidad del emisor


 LIC. JORGE VEGA ARROYO
 PRESIDENTE DE LA COMISION EJECUTIVA ESTATAL DE ATENCION A VICTIMAS


 LIC. MARISOL MEDINA DE LIRA
 DIRECTORA ADMINISTRATIVA



 LIC. ELISA MARIELA MARTÍNEZ BARRÓN
 DIRECTORA DEL FONDO DE AYUDA, ASISTENCIA Y REPARACION INTEGRAL DE LA CEEAV



 C.P.C. NANCY DEL CARMEN SANCHEZ GUERRERO
 CONTADORA

COMISION EJECUTIVA ESTATAL DE ATENCION A VICTIMAS
Estado de Flujos de Efectivo
Del 1 de Enero al 30 de Noviembre de 2020 y 2019
(Pesos)

Concepto	2020	2019
Flujos de Efectivo de las Actividades de Operación		
Origen		
Impuestos	26,865,096	32,262,740
Cuotas y Aportaciones de Seguridad Social	0	0
Contribuciones de mejoras	0	0
Derechos	0	0
Productos	0	0
Aprovechamientos	0	0
Ingresos por Venta de Bienes y Prestación de Servicios	0	0
Participaciones, Aportaciones, Convenios, Incentivos Derivados de la Colaboración Fiscal y Fondos Distintos de Aportaciones	0	0
Transferencias, Asignaciones, Subsidios y Subvenciones, y Pensiones y Jubilaciones	26,863,622	32,245,798
Otros Origenes de Operación	1,474	16,942
Aplicación		
Servicios Personales	21,625,567	25,889,640
Materiales y Suministros	16,222,808	18,744,153
Servicios Generales	917,499	1,044,960
Transferencias Internas y Asignaciones al Sector Público	3,842,386	5,337,165
Transferencias al resto del Sector Público	0	0
Subsidios y Subvenciones	0	0
Ayudas Sociales	0	0
Pensiones y Jubilaciones	0	0
Transferencias a Fideicomisos, Mandatos y Contratos Análogos	0	0
Transferencias a la Seguridad Social	0	0
Donativos	0	0
Transferencias al Exterior	0	0
Participaciones	0	0
Aportaciones	0	0
Convenios	0	0
Otras Aplicaciones de Operación	642,874	763,362
Flujos Netos de Efectivo por Actividades de Operación	5,239,529	6,373,100
Flujos de Efectivo de las Actividades de Inversión		
Origen		
Bienes Inmuebles, Infraestructura y Construcciones en Proceso	0	0
Bienes Muebles	0	0
Otros Origenes de Inversión	0	0
Aplicación		
Bienes Inmuebles, Infraestructura y Construcciones en Proceso	6,183,492	6,073,027
Bienes Muebles	6,183,492	5,901,817
Otras Aplicaciones de Inversión	0	171,210
	0	0
Flujos Netos de Efectivo por Actividades de Inversión	-6,183,492	-6,073,027
Flujo de Efectivo de las Actividades de Financiamiento		
Origen		
Endeudamiento Neto	0	0
Interno	0	0
Externo	0	0
Otros Origenes de Financiamiento	0	0
Aplicación		
Servicios de la Deuda	0	0
Interno	0	0
Externo	0	0
Otras Aplicaciones de Financiamiento	0	0
Flujos netos de Efectivo por Actividades de Financiamiento	0	0
Incremento/Disminución Neta en el Efectivo y Equivalentes al Efectivo	-943,963	300,073
Efectivo y Equivalentes al Efectivo al inicio del Ejercicio	4,857,182	4,557,109
Efectivo y Equivalentes al Efectivo al final del Ejercicio	3,913,219	4,857,182

Bajo protesta de decir verdad declaramos que los Estados Financieros y sus Notas son razonablemente correctos y responsabilidad del emisor


 LIC. JORGE VEGA ARROYO
 PRESIDENTE DE LA COMISION EJECUTIVA ESTATAL DE ATENCION A VICTIMAS


 LIC. ELISA MARNELA MARTÍNEZ BARRÓN
 DIRECTORA DEL FONDO DE AYUDA, ASISTENCIA Y REPARACION INTEGRAL DE LA CEEAV


 LIC. MARISOL MEDINA DE LIRA
 DIRECTORA ADMINISTRATIVA


 C.P.C. NANCY DEL CARMEN SANCHEZ GUERRERO
 CONTADORA

NOTAS A LOS ESTADOS FINANCIEROS 2020

NOVIEMBRE

De conformidad a los artículos 46, fracción I, inciso e) y 49 de la Ley General de Contabilidad Gubernamental, así como a la normatividad emitida por el Consejo Nacional de Armonización Contable, a continuación, se presentan las notas a los estados financieros correspondientes al ejercicio fiscal de 2019, con los siguientes apartados:

- ✓ Notas de Gestión Administrativa
- ✓ Notas de Desglose
- ✓ Notas de Memoria (cuentas de orden)

NOTAS DE GESTIÓN ADMINISTRATIVA

1

NOTA 1. Actividad del Instituto:


Organismo público descentralizado del Ejecutivo Estatal, que brinda atención especializada e Integral a las personas que directa o indirectamente resultan afectadas en el aspecto físico, psicológico, social, familiar o económico, como resultado de la comisión de un delito.

De acuerdo al Artículo 75 del Periódico Oficial del Estado Libre y Soberano de San Luis Potosí se crea el Fondo de Ayuda, Asistencia y Reparación Integral del Estado de San Luis Potosí, el cual tiene por objeto brindar los recursos necesarios para la ayuda, asistencia y reparación integral de las víctimas.

NOTA 2. Base de Preparación de los Estados Financieros:

Los presentes estados financieros fueron preparados de acuerdo con las reglas de Contabilidad Gubernamental autorizadas por la Secretaría de Hacienda y Crédito Público, a través del Consejo Nacional de Armonización Contable en sus Postulados Básicos, sus marcos conceptuales dentro de los lineamientos publicados por el CONAC, Así como también de la Ley General de Contabilidad Gubernamental, la Ley de Presupuesto, Contabilidad y Gasto Público de San Luis Potosí y su Reglamento, la Ley de Ingresos y el Presupuesto de Egresos para el presente Ejercicio. Mencionando que, a su vez, el ente público se encuentra en proceso de Adaptación a dichas reglas y lineamientos.

En esta etapa han sido realizadas ciertas revisiones necesarias para hacer los cambios y modificaciones que se consideraron pertinentes para el correcto cumplimiento de toda la normativa.



A continuación, se presentan las Políticas de Contabilidad más importantes:

- a) La Información financiera está preparada sobre la base de reconocer sus ingresos y Egresos cuando se cobran o se pagan, respectivamente y no cuando se devengan o realizan.
- b) Los Estados Financieros y sus notas han sido preparados sobre la base de costo histórico; por lo tanto, no se reconocen los efectos de la Inflación.
- c) Las aportaciones recibidas del Gobierno del Estado de San Luis Potosí, se reconocen como aumentos al patrimonio no restringido cuando se pagan, y no cuando se devengan o se realizan.
- d) La cuenta de Activo No Circulante, corresponde a los montos devengados del Fideicomiso o Fondo de Ayuda directo a las personas víctimas del delito, misma cuenta que se va cancelando a Inversión Pública no capitalizable, al final de cada aportación.

NOTAS DE DESGLOCE

Notas al Estado de Situación Financiera

NOTA 3. Activo Circulante:

La integración de este rubro se representa de la siguiente forma:

(Pesos)

2

	NOVIEMBRE 2020	NOVIEMBRE 2019
EFFECTIVO	\$5,000.00	\$5,000.00
BANCOS / TESORERIA	\$1,262,641.00	\$968,679.00
INVERSIONES TEMPORALES (HASTA 3 MESES)	\$2,645,578.00	\$3,749,754.00
DEUDORES DIVERSOS POR COBRAR A CORTO PLAZO	\$13,770.00	\$13,067.00
<i>Comisión Ejecutiva Estatal de Atención a Víctimas</i> <i>Fondo de Ayuda, Asistencia y Reparación Integral de las Víctimas</i>		
ANTICIPO A PROVEEDORES POR ADQUISICIÓN DE BIENES Y PRESTACIÓN DE SERVICIOS A CORTO PLAZO		
SUMA	\$3,926,989.00	\$4,736,500.00

En la Cuenta de bancos se maneja la fuente de recaudación de donde proviene el recurso, de esta forma en la cuenta Estatal (3193) solo se maneja recurso proporcionado del Estado, asignado para gasto corriente, compra de materiales y pago de servicios básicos. También se manejan cuentas, únicas para cada uno de los recursos de gasto corriente y para el Fideicomiso (Fondo de ayuda, Asistencia y Reparación Integral de Víctimas).

Así mismo en la cuenta (1070) del Fondo Estatal de Ayuda, Asistencia y Reparación Integral a las Víctimas se manejará recurso del Estado en el Fideicomiso con Banbajio No.17793 para las actividades de Ayuda inmediata, Compensación a Víctimas por Delitos y Violación a Derechos Humanos. El recurso del Fondo (Fideicomiso) se encuentra en la cuenta 1112-02-04 que es de mayor accesibilidad para ayudas inmediatas.

NOTA 4. Activo no Circulante:

Corresponden a los Activos propiedad de la Comisión Ejecutiva Estatal de Atención a Víctimas adquirido con recurso propio y en base a la Normatividad vigente aplicable de Adquisiciones.

(Pesos)

	NOVIEMBRE 2020	NOVIEMBRE 2019
BIENES MUEBLES	\$1,266,723.00	\$1,095,513.00
ACTIVOS INTANGIBLES	\$250,136.00	\$250,136.00
ACTIVOS DIFERIDOS	\$17,127,638.00	\$9,858,664.00
DEPRECIACION, DETERIORO Y AMORTIZACION ACUMULADA DE BIENES	-\$354,381.00	
SUMA	\$18,290,116.00	\$11,204,313.00

NOTA 5. Pasivo Circulante:

3

Las CUENTAS POR PAGAR A CORTO PLAZO se integran de la siguiente manera:

(Pesos)

	NOVIEMBRE 2020	NOVIEMBRE 2019
SERVICIOS PERSONALES POR PAGAR A CORTO PLAZO	\$341,112.00	\$70,093.00
PROVEEDORES POR PAGAR A CORTO PLAZO	\$1.00	\$1.00
CONTRATISTAS POR OBRAS PÚBLICAS POR PAGAR A CORTO	\$0.00	\$0.00
RETENCIONES Y CONTRIBUCIONES POR PAGAR A C.P.	\$260,765.00	\$179,710.00
SUMA	\$601,878.00	\$249,804.00

- a) Retenciones por pagar a Corto Plazo: Es el importe de los Impuestos por Retenciones de ISR por Salarios, y Servicios Profesionales, a pagar hasta antes del día 17 del mes posterior.

Notas al Estado de Actividades

Nota 8. Ingresos de Gestión:

Ingresos Estatales: Son los provenientes por Subsidios y/o Transferencias Internas, de acuerdo con la publicación del presupuesto de Egresos del Estado aprobado.

(Pesos)

	NOVIEMBRE 2020	NOVIEMBRE 2019
TRANSFERENCIAS INTERNAS Y ASIGNACIONES DEL SECTOR PÚBLICO	\$26,863,622.00	\$26,651,532.00
SUBSIDIOS Y SUBVENCIONES		
INTERESES GANADOS DE VALORES, CRÉDITOS, BONOS Y OTROS		
OTROS INGRESOS Y BENEFICIOS VARIOS	\$1,539.00	\$16,788.00
SUMA	\$23,912,956.00	\$26,668,320.00

4


Nota 9. Gastos y Otras Pérdidas:

Gasto corriente: Son erogaciones destinadas a Gastos de Funcionamiento para la operación normal de la Comisión de los capítulos 1000, 2000, 3000 y 5000.

Gasto capital: son erogaciones destinadas a los Proyectos de Inversión.

(Pesos)

	NOVIEMBRE 2020	NOVIEMBRE 2019
SERVICIOS PERSONALES	\$16,222,808.00	\$15,311,307.00
MATERIALES Y SUMINISTROS	\$917,499.00	\$811,589.00
SERVICIOS GENERALES	\$3,842,386.00	\$4,409,354.00
ESTIMACIONES, DEPRECIACIONES, DETERIOROS, OBSOLENCIAS Y AMORTIZACIONES	\$0.00	
INVERSIÓN PÚBLICA NO CAPITALIZABLE		
SUMA	\$20,982,693.00	\$20,532,250.00



Notas al Estado de Origen y Aplicación de Recursos

Nota 10. Origen y Aplicación de Recursos:

Este estado presenta el Origen de los recursos y su Aplicación en las Actividades de Gestión, de Operación, y de Financiamiento, de acuerdo a las entradas y salidas reales de las cuentas de Efectivo y Equivalentes, teniendo como resultado el flujo neto, aumento o disminución en el periodo.

NOTAS DE MEMORIA

Notas al Estado Analítico de Ingresos Presupuestales

Nota 11. Ingresos Presupuestales:

Está compuesto por los montos provenientes de la recaudación de las transferencias Bancarias electrónicas efectuadas por el Gobierno del Estado de San Luis Potosí, a través de la Secretaria de Finanzas.

Los conceptos de Transferencias Internas fueron ampliaciones en el presupuesto ya que provienen de la aprobación de los proyectos a ejecutarse, provenientes de la recaudación de las transferencias bancarias de Gobierno del Estado.

Inicialmente el presupuesto de Ingresos se presentaba de la siguiente manera:

5

(Pesos)


	NOVIEMBRE 2020	NOVIEMBRE 2019
TRANSFERENCIAS INTERNAS Y ASIGNACIONES DEL SECTOR	\$42,686,805.00	\$ 40,686,804.26
PRESUPUESTO ANUAL AUTORIZADO	\$ 42,686,805.00	\$ 40,686,804.26

Notas al Estado Analítico de Ingresos Presupuestales

Nota 12. Estado Analítico de Ingresos Presupuestales:

Este estado presenta la distribución de los ingresos del ente público su finalidad es conocer en forma periódica y confiable el comportamiento de los ingresos públicos.

Así mismo la diferencia que existe entre el monto registrado como "transferencias, asignaciones, subsidios y otras ayudas" y el total registrado en los libros de la administración central correspondiente al capítulo 1000



cuto monto es asignado al presupuesto de la Comisión Ejecutiva de Atención a Víctimas ya que dicho recurso es administrado directamente desde la administración central.

Notas al Estado del Ejercicio del Presupuesto de Egresos

Nota 13. Presupuesto de Egresos:

Está constituido por los diferentes proyectos, donde se puede observar la fuente de Financiamiento, Programa de Gobierno, Subprograma, y los siguientes Clasificadores: por tipo de gasto, por objeto de gasto, por Finalidad, por función y sub función, Geográfica y Administrativa, así como las modificaciones al presupuesto.

Integrados en la clave presupuestaria del gasto, a fin de presentar información presupuestaria en forma clara oportuna, confiable y comparable, quedando de la siguiente manera:

(Pesos)

6

PRESUPUESTO ANUAL AUTORIZADO	NOVIEMBRE 2020	NOVIEMBRE 2019
PY01 – NOMINA CONFIANZA - Finalidad: Gobierno - Función: Asuntos Financieros y Hacendarios. - Subfunción: Asuntos Financieros - Clasificación Geográfica: San Luis Potosí. - Fuentes de Financiamiento: Asignación Presupuestal (Gobierno del Estado). - Objeto del gasto: Capítulos 1000,3000. - Tipo de Gasto: gasto corriente. Representa el Recuso destinado al gasto de operación normal de la Comisión.	\$13,197,076.78	\$0.00
PY02 – HONORARIOS ASIMILABLES Y SERVICIOS PERSONALES - Finalidad: Gobierno - Función: Asuntos Financieros y Hacendarios. - Subfunción: Asuntos Financieros - Clasificación Geográfica: San Luis Potosí. - Fuentes de Financiamiento: Asignación Presupuestal (Gobierno del Estado). - Objeto del gasto: Capítulos 1000,3000. - Tipo de Gasto: gasto corriente. Representa el Recuso destinado al gasto de operación normal de	\$16,102,555.65	\$0.00

la Comisión.		
PY03 – GASTOS DE OPERACION - Finalidad: Gobierno - Función: Asuntos Financieros y Hacendarios. - Subfunción: Asuntos Financieros - Clasificación Geográfica: San Luis Potosí. - Fuentes de Financiamiento: Asignación Presupuestal (Gobierno del Estado). - Objeto del gasto: Capítulos 1000, 2000, 3000. - Tipo de Gasto: gasto corriente.	\$3,516,600.00	\$34,686,804.26
Representa el Recuso destinado al gasto de operación normal de la Comisión.		
PY04 – FONDO ESTATAL DE AYUDA, ASISTENCIA Y REPARACION INTEGRAL DE LAS VICTIMAS - Finalidad: Desarrollo Social. - Función: Protección Social - Subfunción: Otros Grupos Vulnerables. - Programa: CEEAV - Clasificación Geográfica: San Luis Potosí. - Fuentes de Financiamiento: Asignación Presupuestal (Gobierno del Estado). - Objeto del gasto: Capítulos 6000. - Tipo de Gasto: gasto capital.	\$8,000,000.00	\$6,000,000.00
PY05 – ESTANDARES DE SEGURIDAD, RESGUARDO Y SISTEMATIZACION TERCERA ETAPA - Finalidad: Gobierno - Función: Asuntos Financieros y Hacendarios. - Subfunción: Asuntos Financieros - Clasificación Geográfica: San Luis Potosí. - Fuentes de Financiamiento: Asignación Presupuestal (Gobierno del Estado). - Objeto del gasto: Capítulos 6000. - Tipo de Gasto: gasto corriente.	\$1,870,572.57	\$0.00
Representa el Recuso destinado al gasto de operación normal de la Comisión.		
TOTAL AUTORIZADO	\$42,686,805.00	\$40,686,804.26

Nota 14. Modificaciones al Presupuesto de Egresos:

Durante el transcurso del año el presupuesto inicial ha sufrido modificaciones constituido por los diferentes proyectos, donde se puede observar la fuente de Financiamiento, Programa de Gobierno, Subprograma, y los siguientes Clasificadores: por tipo de gasto, por objeto de gasto, por Finalidad, por función y sub función, Geográfica y Administrativa, así como las modificaciones al presupuesto.

Integrados en la clave presupuestaria del gasto, a fin de presentar información presupuestaria en forma clara oportuna, confiable y comparable, quedando de la siguiente manera:



PRESUPUESTO ANUAL MODIFICADO	NOVIEMBRE 2020	NOVIEMBRE 2019
PY01 – NOMINA CONFIANZA - Finalidad: Gobierno - Función: Asuntos Financieros y Hacendarios. - Subfunción: Asuntos Financieros - Clasificación Geográfica: San Luis Potosí. - Fuentes de Financiamiento: Asignación Presupuestal (Gobierno del Estado). - Objeto del gasto: Capítulos 1000,3000. - Tipo de Gasto: gasto corriente. Representa el Recuso destinado al gasto de operación normal de la Comisión.	\$13,197,076.78	\$0.00
PY02 – HONORARIOS ASIMILABLES Y SERVICIOS PERSONALES - Finalidad: Gobierno - Función: Asuntos Financieros y Hacendarios. - Subfunción: Asuntos Financieros - Clasificación Geográfica: San Luis Potosí. - Fuentes de Financiamiento: Asignación Presupuestal (Gobierno del Estado). - Objeto del gasto: Capítulos 1000,3000. - Tipo de Gasto: gasto corriente. Representa el Recuso destinado al gasto de operación normal de la Comisión.	\$16,102,555.65	\$0.00
PY03 – GASTOS DE OPERACION - Finalidad: Gobierno - Función: Asuntos Financieros y Hacendarios. - Subfunción: Asuntos Financieros - Clasificación Geográfica: San Luis Potosí. - Fuentes de Financiamiento: Asignación Presupuestal (Gobierno del Estado). - Objeto del gasto: Capítulos 1000, 2000, 3000. - Tipo de Gasto: gasto corriente. Representa el Recuso destinado al gasto de operación normal de la Comisión.	\$3,516,600.00	\$34,686,804.26
PY04 – FONDO ESTATAL DE AYUDA, ASISTENCIA Y REPARACION INTEGRAL DE LAS VICTIMAS - Finalidad: Desarrollo Social. - Función: Protección Social - Subfunción: Otros Grupos Vulnerables. - Programa: CEEAV - Clasificación Geográfica: San Luis Potosí. - Fuentes de Financiamiento: Asignación Presupuestal (Gobierno del Estado). - Objeto del gasto: Capítulos 6000. - Tipo de Gasto: gasto capital.	\$8,000,000.00	\$6,000,000.00
PY05 – ESTANDARES DE SEGURIDAD, RESGUARDO Y SISTEMATIZACION TERCERA ETAPA - Finalidad: Gobierno - Función: Asuntos Financieros y Hacendarios.	\$1,573,466.17	\$0.00

<ul style="list-style-type: none"> - Subfunción: Asuntos Financieros - Clasificación Geográfica: San Luis Potosí. - Fuentes de Financiamiento: Asignación Presupuestal (Gobierno del Estado). - Objeto del gasto: Capítulos 6000. - Tipo de Gasto: gasto corriente. <p>Representa el Recuso destinado al gasto de operación normal de la Comisión.</p>		
<p>PY06 – ATENCION A CONTINGENCIA SANITARIA</p> <ul style="list-style-type: none"> - Finalidad: Gobierno - Función: Asuntos Financieros y Hacendarios. - Subfunción: Asuntos Financieros - Clasificación Geográfica: San Luis Potosí. - Fuentes de Financiamiento: Asignación Presupuestal (Gobierno del Estado). - Objeto del gasto: Capítulos 2000. - Tipo de Gasto: gasto corriente. <p>Representa el Recuso destinado al gasto de operación normal de la Comisión</p>	\$297,106.40	
TOTAL AUTORIZADO	\$42,686,805.00	\$40,686,804.26





COMISION EJECUTIVA ESTATAL DE ATENCION A VICTIMAS
 Estado Analítico del Activo
 Del 1 de Enero al 30 de Noviembre de 2020
 (Pesos)

Concepto	Saldo Inicial 1	Cargos del Período 2	Abonos del Período 3	Saldo Final 4=(1+2-3)	Variación del Período (4-1)
ACTIVO					
Activo Circulante	4,857,187	159,426,213	160,356,411	3,926,989	-930,198
Efectivo y Equivalentes	4,857,182	132,540,862	133,484,826	3,913,219	-943,963
Derechos a Recibir Efectivo o Equivalentes	5	26,885,350	26,871,585	13,770	13,765
Derechos a Recibir Bienes o Servicios	0	0	0	0	0
Inventarios	0	0	0	0	0
Almacenes	0	0	0	0	0
Estimación por Pérdida o Deterioro de Activos Circulantes	0	0	0	0	0
Otros Activos Circulantes	0	0	0	0	0
Activo No Circulante	12,106,625	6,183,492	0	18,290,116	6,183,492
Inversiones Financieras a Largo Plazo	0	0	0	0	0
Derechos a Recibir Efectivo o Equivalentes a Largo Plazo	0	0	0	0	0
Bienes Inmuebles, Infraestructura y Construcciones en Proceso	0	0	0	0	0
Bienes Muebles	1,266,723	0	0	1,266,723	0
Activos Intangibles	250,136	0	0	250,136	0
Depreciación, Deterioro y Amortización Acumulada de Bienes	-354,381	0	0	-354,381	0
Activos Diferidos	10,944,147	6,183,492	0	17,127,638	6,183,492
Estimación por Pérdida o Deterioro de Activos no Circulantes	0	0	0	0	0
Otros Activos no Circulantes	0	0	0	0	0
TOTAL DEL ACTIVO	16,963,812	165,609,704	160,356,411	22,217,105	5,253,293

Bajo protesta de decir verdad declaramos que los Estados Financieros y sus Notas son razonablemente correctos y responsabilidad del emisor


 LIC. JORGE VEGA ARROYO
 PRESIDENTE DE LA COMISION EJECUTIVA ESTATAL DE ATENCION A VICTIMAS


 LIC. MARISOL MEDINA DE LIRA
 DIRECTORA ADMINISTRATIVA



 LIC. ELISA MARIELA MARTINEZ BARRON
 DIRECTORA DEL FONDO DE AYUDA, ASISTENCIA Y REPARACION INTEGRAL DE LA CEEAV



 C.P.C. NANCY DEL CARMEN SANCHEZ GUERRERO
 CONTADORA


COMISION EJECUTIVA ESTATAL DE ATENCION A VICTIMAS
 Estado Analítico de la Deuda y Otros Pasivos
 Del 1 de Enero al 30 de Noviembre de 2020
 (Pesos)

Denominación de las Deudas		Moneda de Contratación	Institución o País Acreditador	Saldo Inicial del Periodo	Saldo Final del Periodo
DEUDA PÚBLICA					
Corto Plazo					
Deuda Interna					
Instituciones de Crédito	Peso	México	0	0	
Títulos y Valores	Peso	México	0	0	
Arrendamientos Financieros	Peso	México	0	0	
Deuda Externa					
Organismos Financieros Internacionales	Peso	México	0	0	
Deuda Bilateral	Peso	México	0	0	
Títulos y Valores	Peso	México	0	0	
Arrendamientos Financieros	Peso	México	0	0	
Subtotal a Corto Plazo			0	0	
Largo Plazo					
Deuda Interna					
Instituciones de Crédito	Peso	México	0	0	
Títulos y Valores	Peso	México	0	0	
Arrendamientos Financieros	Peso	México	0	0	
Deuda Externa					
Organismos Financieros Internacionales	Peso	México	0	0	
Deuda Bilateral	Peso	México	0	0	
Títulos y Valores	Peso	México	0	0	
Arrendamientos Financieros	Peso	México	0	0	
Subtotal a Largo Plazo			0	0	
Otros Pasivos	Peso	México	249,804	601,878	
Total Deuda y Otros Pasivos			249,804	601,878	

Bajo protesta de decir verdad declaramos que los Estados Financieros y sus Notas son razonablemente correctos y responsabilidad del emisor


 LIC. JORGE VEGA BARROJO
 PRESIDENTE DE LA COMISION EJECUTIVA ESTATAL DE ATENCION A VICTIMAS


 LIC. MARISOL MEDINA DE UIRA
 DIRECTORA ADMINISTRATIVA


 C.P.C. NANCY DEL CARMEN SANCHEZ GUERRERO
 CONTADORA

2. INFORMACIÓN PRESUPUESTARIA


COMISION EJECUTIVA ESTATAL DE ATENCION A VICTIMAS
Estado Analítico de Ingresos
Del 1 de Enero al 30 de Noviembre de 2020

Rubro de Ingresos	Estimado (1)		Ampliaciones y Reducciones (2)		Ingreso Modificado (3=1+2)		Devenido (4)		Recaudado (5)		Diferencia (6=5-1)	
Impuestos	0	0	0	0	0	0	0	0	0	0	0	0
Cuotas y Aportaciones de Seguridad Social	0	0	0	0	0	0	0	0	0	0	0	0
Contribuciones de Mejoras	0	0	0	0	0	0	0	0	0	0	0	0
Derechos	0	0	0	0	0	0	0	0	0	0	0	0
Productos	0	0	0	0	0	0	0	0	0	0	0	0
Aprovechamientos	0	0	0	0	0	0	0	0	0	0	0	0
Ingresos por Venta de Bienes, Prestación de Servicios y Otros Ingresos	0	0	0	0	0	0	0	0	0	0	0	0
Participaciones, Aportaciones, Convenios, Incentivos Derivados de la Colaboración Fiscal y Fondos Desafíos de Aportaciones	0	0	0	0	0	0	1,474	1,474	1,474	1,474	1,474	0
Transferencias, Asignaciones, Subsidios y Subvenciones, y Pensiones y Jubilaciones	42,686,805	0	0	0	42,686,805	0	26,863,622	26,863,622	26,863,622	26,863,622	-15,823,183	
Ingresos Derivados de Financiamientos	0	0	0	0	0	0	0	0	0	0	0	
Total	42,686,805	0	0	0	42,686,805	0	26,863,622	26,863,622	26,863,622	26,863,622	-15,823,183	

Rubro de Ingresos	Estimado (1)		Ampliaciones y Reducciones (2)		Ingreso Modificado (3=1+2)		Devenido (4)		Recaudado (5)		Diferencia (6=5-1)	
Ingresos del Poder Ejecutivo Federal o Estatal y de los Municipios	0	0	0	0	0	0	0	0	0	0	0	0
Impuestos	0	0	0	0	0	0	0	0	0	0	0	0
Cuotas y Aportaciones de Seguridad Social	0	0	0	0	0	0	0	0	0	0	0	0
Contribuciones de Mejoras	0	0	0	0	0	0	0	0	0	0	0	0
Derechos	0	0	0	0	0	0	0	0	0	0	0	0
Productos	0	0	0	0	0	0	0	0	0	0	0	0
Aprovechamientos	0	0	0	0	0	0	0	0	0	0	0	0
Participaciones, Aportaciones, Convenios, Incentivos Derivados de la Colaboración Fiscal y Fondos Derivados de Aportaciones	0	0	0	0	0	0	0	0	0	0	0	0
Transferencias, Asignaciones, Subsidios y Subvenciones, y Pensiones y Jubilaciones	42,686,805	0	0	0	42,686,805	0	26,863,622	26,863,622	26,863,622	26,863,622	-15,823,183	
Ingresos de los Entes Públicos de los Poderes Legislativo y Judicial, de los Organos Autónomos y del Sector Parastatal o Paramunicipal, así como de las Empresas Productivas del Estado	0	0	0	0	0	0	0	0	0	0	0	
Cuotas y Aportaciones de Seguridad Social	0	0	0	0	0	0	0	0	0	0	0	
Productos	0	0	0	0	0	0	0	0	0	0	0	
Ingresos por Venta de Bienes, Prestación de Servicios y Otros Ingresos	0	0	0	0	0	0	1,474	1,474	1,474	1,474	0	
Transferencias, Asignaciones, Subsidios y Subvenciones, y Pensiones y Jubilaciones	0	0	0	0	0	0	0	0	0	0	0	
Ingresos derivados de financiamiento	0	0	0	0	0	0	0	0	0	0	0	
Ingresos Derivados de Financiamientos	0	0	0	0	0	0	0	0	0	0	0	
Total	42,686,805	0	0	0	42,686,805	0	26,863,622	26,863,622	26,863,622	26,863,622	-15,823,183	


 LIC. JORGE VEGA BARRÓN
 PRESIDENTE DE LA COMISION EJECUTIVA ESTATAL DE ATENCION A VICTIMAS


 LIC. NANCY DEL CARMEN SANCHEZ GUERRERO
 CONTADORA


 LIC. MARÍA DEL MEDINA DE LIRA
 DIRECTORA ADMINISTRATIVA

COMISION EJECUTIVA ESTATAL DE ATENCION A VICTIMAS
 Estado Analítico del Ejercicio del Presupuesto de Egresos
 Clasificación Administrativa
 Del 1 de Enero al 30 de Noviembre de 2020

Concepto	Egresos					Subejercicio $\beta = (3 + 4)$
	Aprobado 1	Ampliaciones/ (Reducciones) 2	Modificado $\alpha = (1 + 2)$	Devenido 4	Pagado 5	
Sin Ramo/Dependencia COMISION EJECUTIVA ESTATAL DE ATENCION A VICTIMAS	\$42,686,805 \$42,686,805	\$0 \$0	\$42,686,805 \$42,686,805	\$27,166,185 \$27,166,185	\$27,166,185 \$27,166,185	\$15,520,620 \$15,520,620
Total del Gasto	\$42,686,805	\$0	\$42,686,805	\$27,166,185	\$27,166,185	\$15,520,620



LIC. JORGE VEGA ARROYO
 PRESIDENTE DE LA COMISION EJECUTIVA ESTATAL DE ATENCION A VICTIMAS



LIC. ELISA MARIELA MARTINEZ BARRON
 DIRECTORA DEL FONDO DE AYUDA, ASISTENCIA Y REPARACION INTEGRAL DE LA CEEAV



LIC. MARISOL MEDINA DE LIRA
 DIRECTORA ADMINISTRATIVA



C.P.C. MARCY DEL CARMEN SANCHEZ GUERRERO
 CONTADOR

Cuenta Pública 2020

Gobierno Federal ESTATAL Municipal

COMISION EJECUTIVA ESTATAL DE ATENCION A VICTIMAS

Estado Analítico del Ejercicio del Presupuesto de Egresos

Clasificación Administrativa

Del 1 de Enero al 30 de Noviembre de 2020

Concepto	Egresos					Subejercicio 6 = (3 - 4)
	Aprobado 1	Ampliaciones/ (Restricciones) 2	Modificado 3 = (1 + 2)	Devengado 4	Pagado 5	
Poder Ejecutivo Poder Legislativo Poder Judicial órganos autónomos	\$0.00	\$0.00	\$0.00	\$0.00	\$0.00	\$0.00
Total del Gasto	\$0.00	\$0.00	\$0.00	\$0.00	\$0.00	\$0.00

LIC. JORGE VEGA ARROYO

PRESIDENTE DE LA COMISION EJECUTIVA ESTATAL DE ATENCION A VICTIMAS

LIC. EIRSA MARIELA MARTINEZ BARRON

DIRECTORA DEL FONDO DE AYUDA, ASISTENCIA Y REPARACION INTEGRAL DE LA CEEAV

LIC. MARISOL MEDINA DE LIRA
DIRECTORA ADMINISTRATIVA

C.P.C. NANCY DEL CARMEN SANCHEZ GUERRERO
CONTADORA

NO APLICA

Cuenta Pública 2020
 Sector Paraestatal de Gobierno (Federal/Estatal/Municipal) de
 COMISION EJECUTIVA ESTATAL DE ATENCION A VICTIMAS
 Estado Analítico del Ejercicio del Presupuesto de Egresos
 Clasificación Administrativa
 Del 1 de Enero al 30 de Noviembre de 2020

Concepto	Aprobado 1	Ampliaciones/ (Reducciones) 2	Egresos Modificado 3 = (1 + 2)	Devengado 4	Pagado 5	Subejercicio 6 = (3 - 4)
Entidades Paraestatales y Fideicomisos no Empresariales y no Financieros Instituciones Publicas de Seguridad Social						
Entidades Paraestatales y Fideicomisos no Empresariales y no Financieros con participacion Estatal Mayortiana						
Fideicomisos Empresariales No Financieros con Participación Estatal Mayortiana						
Entidades Paraestatales Empresariales Financieras Monetarias con Participación mayortiana Estatal.						
Entidades Paraestatales Empresariales Financieras No monetarias con Participación Estatal Mayortiana						
Fideicomisos Financieros Públicos con Participación Estatal Mayortiana						
TOTAL DEL GASTO	X	X	X	X	X	X

NO APLICA

LIC. JORGE VEGA ARROYO
 PRESIDENTE DE LA COMISION EJECUTIVA ESTATAL DE ATENCION A
 VICTIMAS

LIC. ELISA MARIELA MARTINEZ BARRON
 DIRECTORA DEL FONDO DE AYUDA ASISTENCIA Y REPARACION
 INTEGRAL DE LA CEEAV

LIC. MARISOL MEDINA DE LIRA
 DIRECTORA ADMINISTRATIVA

C.P.C. NANCY DEL CARMEN SANCHEZ GUERRERO
 CONTADORA

COMISION EJECUTIVA ESTATAL DE ATENCION A VICTIMAS
 Estado Analítico del Ejercicio del Presupuesto de Egresos
 Clasificación Económica (por Tipo de Gasto)
 Del 1 de Enero al 30 de Noviembre de 2020

Concepto	Egresos					Subejercicio 6 = (3 + 4)
	Aprobado 1	Ampliaciones/ (Reducciones) 2	Modificado 3 = (1 + 2)	Devengado 4	Pagado 5	
Gasto Corriente	32,816,232	297,106	33,113,339	20,982,693	20,982,693	12,130,646
Gasto de Capital	9,870,573	-297,106	9,573,466	6,183,492	6,183,492	3,389,975
Amortización de la Deuda y Disminución de Pasivos	0	0	0	0	0	0
Pensiones y Jubilaciones	0	0	0	0	0	0
Participaciones	0	0	0	0	0	0
Total del Gasto	42,686,805	0	42,686,805	27,166,185	27,166,185	15,520,620



LIC. JORGE VEGA ARROYO
 PRESIDENTE DE LA COMISION EJECUTIVA ESTATAL DE ATENCION A VICTIMAS



LIC. MARISOL MEDINA DE LIRA
 DIRECTORA ADMINISTRATIVA



LIC. ELISA-MARIELA MARTINEZ BARRÓN

DIRECTORA DEL FONDO DE AYUDA, ASISTENCIA Y REPARACION INTEGRAL DE LA
 CEEAV




C.P.C. NANGY DEL CARMEN SANCHEZ GUERRERO
 CONTADORA

COMISION EJECUTIVA ESTATAL DE ATENCION A VICTIMAS
 Estado Analítico del Ejercicio del Presupuesto de Egresos
 Clasificación por Objeto del Gasto (Capítulo y Concepto)
 Del 1 de Enero al 30 de Noviembre del 2020

Concepto	Egresos				Subejercicio
	Aprobado 1	Ampliaciones/ (Reducciones) 2	Modificado 3 = (1 + 2)	Devengado 4	
Servicios Personales	26,817,965	0	26,817,965	16,222,808	10,595,157
Remuneraciones al Personal de Carácter Permanente	10,770,742	0	10,770,742	3,639,987	7,130,756
Remuneraciones al Personal de Carácter Transitorio	13,408,375	0	13,408,375	10,791,771	2,616,604
Remuneraciones Adicionales y Especiales	1,059,464	-2,636	1,056,828	268,352	788,476
Seguridad Social	1,302,339	2,636	1,304,975	1,250,827	54,148
Otras Prestaciones Sociales y Económicas	277,045	0	277,045	271,872	5,173
Previsiones	0	0	0	0	0
Pago de Estímulos a Servidores Públicos	0	0	0	0	0
Materiales y Suministros	1,031,400	297,106	1,328,506	917,499	411,007
Materiales de Administración, Emisión de Documentos y Artículos Oficiales	343,000	8,695	351,695	280,282	71,413
Alimentos y Utensilios	28,000	0	28,000	8,306	19,694
Materiales Primas y Materiales de Producción y Comercialización	0	0	0	0	0
Materiales y Artículos de Construcción y de Reparación	30,000	-25,031	4,969	0	4,969
Productos Químicos, Farmacéuticos y de Laboratorio	10,000	306,863	316,863	316,099	764
Combustibles, Lubricantes y Aditivos	460,400	-5	460,395	191,123	269,272
Vestuario, Blancos, Prendas de Protección y Artículos Deportivos	0	0	0	0	0
Materiales y Suministros Para Seguridad	0	0	0	0	0
Herramientas, Refacciones y Accesorios Menores	160,000	6,585	166,585	121,689	44,896
Servicios Generales	4,966,867	0	4,966,867	3,842,386	1,124,481
Servicios Básicos	513,000	18,127	531,127	463,018	68,108
Servicios de Arrendamiento	884,064	0	884,064	592,505	291,559
Servicios Profesionales, Científicos, Técnicos y Otros Servicios	2,109,657	0	2,109,657	1,895,231	214,427
Servicios Financieros, Bancarios y Comerciales	121,867	-15,386	106,471	57,135	49,337
Servicios de Instalación, Reparación, Mantenimiento y Conservación	611,624	-3,713	607,911	452,341	155,570
Servicios de Comunicación Social y Publicidad	0	0	0	0	0
Servicios de Traslado y Viáticos	144,000	0	144,000	26,216	117,784
Servicios Oficiales	582,655	962	583,617	355,000	227,655
Otros Servicios Generales	0	0	0	0	0
Transferencias, Asignaciones, Subsidios y Otras Ayudas	0	0	0	0	0
Transferencias Internas y Asignaciones al Sector Público	0	0	0	0	0
Transferencias al Resto del Sector Público	0	0	0	0	0
Subsidios y Subvenciones	0	0	0	0	0
Ayudas Sociales	0	0	0	0	0
Pensiones y Jubilaciones	0	0	0	0	0
Transferencias a Fideicomisos, Mandatos y Otros Análogos	0	0	0	0	0
Transferencias a la Seguridad Social	0	0	0	0	0
Donativos	0	0	0	0	0
Transferencias al Exterior	0	0	0	0	0
Bienes Muebles, Inmuebles e Intangibles	0	0	0	0	0
Mobiliario y Equipo de Administración	0	0	0	0	0
Mobiliario y Equipo Educativo y Recreativo	0	0	0	0	0
Equipo e Instrumental Médico y de Laboratorio	0	0	0	0	0
Vehículos y Equipo de Transporte	0	0	0	0	0
Equipo de Defensa y Seguridad	0	0	0	0	0
Maquinaria, Otros Equipos y Herramientas	0	0	0	0	0
Activos Biológicos	0	0	0	0	0
Bienes Inmuebles	0	0	0	0	0
Activos Intangibles	0	0	0	0	0
Inversión Pública	9,870,573	-297,106	9,573,466	6,183,492	3,389,975
Obra Pública en Bienes de Dominio Público	0	0	0	0	0
Obra Pública en Bienes Propios	0	0	0	0	0
Proyectos Productivos y Acciones de Fomento	9,870,573	-297,106	9,573,466	6,183,492	3,389,975

COMISION EJECUTIVA ESTATAL DE ATENCION A VICTIMAS
 Estado Analítico del Ejercicio del Presupuesto de Egresos
 Clasificación por Objeto del Gasto (Capítulo y Concepto)
 Del 1 de Enero al 30 de Noviembre de 2020

Concepto	Egresos				Subejercicio
	Aprobado 1	Ampliacones/ (Reducciones) 2	Modificado 3 = (1 + 2)	Devengado 4	
Inversiones Financieras y Otras Provisiones					
Inversiones Para el Fomento de Actividades Productivas	0	0	0	0	0
Acciones y Participaciones de Capital	0	0	0	0	0
Compra de Títulos y Valores	0	0	0	0	0
Concesión de Prestamos	0	0	0	0	0
Inversiones en Fideicomisos, Mandatos y Otros Análogos	0	0	0	0	0
Otras Inversiones Financieras	0	0	0	0	0
Provisiones para Contingencias y Otras Erogaciones Especiales	0	0	0	0	0
Participaciones y Aportaciones					
Participaciones	0	0	0	0	0
Aportaciones	0	0	0	0	0
Convenios	0	0	0	0	0
Deuda Pública					
Amortización de la Deuda Pública	0	0	0	0	0
Intereses de la Deuda Pública	0	0	0	0	0
Comisiones de la Deuda Pública	0	0	0	0	0
Gastos de la Deuda Pública	0	0	0	0	0
Costo por Coberturas	0	0	0	0	0
Apoyos Financieros	0	0	0	0	0
Adeudos de Ejercicios Fiscales Anteriores (Adefas)	0	0	0	0	0
Total del Gasto	42,686,805	-0	42,686,805	27,166,185	27,166,185
					15,520,620


 LIC. JORGE VEGA ARROYO
 PRESIDENTE DE LA COMISION EJECUTIVA ESTATAL DE ATENCION A VICTIMAS



 LIC. MARISOL MEDINA DE LIRA
 DIRECTORA ADMINISTRATIVA



 LIC. ELISA MARIELA MARTÍNEZ BARRÓN
 DIRECTORA DEL FONDO DE AYUDA, ASISTENCIA Y REPARACION INTEGRAL DE LA CEEAV



 CP. C. NANCY DEL CARMEN SANCHEZ GUERRERO
 CONTADORA

COMISION EJECUTIVA ESTATAL DE ATENCION A VICTIMAS
 Estado Analitico del Ejercicio del Presupuesto de Egresos
 Clasificación Funcional (Finalidad y Función)
 Del 1 de Enero al 30 de Noviembre de 2020

Concepto	Egresos					
	Aprobado 1	Ampliaciones/ Reducciones 2	Modificado 3 = (1+2)	Devengado 4	Pagado 5	Subejercido 6 = (3-4)
Gobierno	0	0	0	0	0	0
Legislación						
Justicia						
Coordinación de la Política de Gobierno						
Relaciones Exteriores						
Asuntos Financieros y Hacendarios						
Seguridad Nacional						
Asuntos de Orden Público y de Seguridad Interior						
Otros Servicios Generales						
Desarrollo Social	42,686,805	0	42,686,805	27,166,185	27,166,185	15,520,620
Protección Ambiental						
Vivienda y Servicios a la Comunidad						
Salud						
Recreación, Cultura y Otras Manifestaciones Sociales						
Educación						
Protección Social						
Otros Asuntos Sociales						
Desarrollo Económico	42,686,805	0	42,686,805	27,166,185	27,166,185	15,520,620
Asuntos Económicos, Comerciales y Laborales en General						
Agricultura, Silvicultura, Pesca y Caza						
Combustibles y Energía						
Minería, Manufacturas y Construcción						
Transporte						
Comunicaciones						
Turismo						
Ciencia, Tecnología e Innovación						
Otras Industriales y Otros Asuntos Económicos						
Otras no Clasificadas en Funciones Anteriores	0	0	0	0	0	0
Transacciones de la Deuda Pública / Costo Financiero de la Deuda						
Transferencias, Participaciones y Aportaciones entre Diferentes Niveles y Órdenes de Gobierno						
Sanamiento del Sistema Financiero						
Adelantos de Ejercicios Fiscales Anteriores						
Total del Gasto	42,686,805	0	42,686,805	27,166,185	27,166,185	15,520,620


 LIC. JORGE VEGA ARROYO
 PRESIDENTE DE LA COMISION EJECUTIVA ESTATAL DE ATENCION A VICTIMAS


 LIC. MARISOL MEDINA DE LIRA
 DIRECTORA ADMINISTRATIVA


 LIC. NANCY DEL CARMEN SANCHEZ GUERRERO
 CONTADORA

LIC. ELISA MARCELA GONZALEZ BARRON
 DIRECTORA DEL FONDO DE AYUDA, ASISTENCIA Y REPARACION INTEGRAL DE LA CEEAV



Ucr: SUPERVISOR
Rep: rpt:EstadoPresupuestoEgresos_FF

COMISION EJECUTIVA ESTATAL DE ATENCION A VICTIMAS SAN LUIS POTOSI

Estado del Ejercicio del Presupuesto por Fuente de Financiamiento Al 30/nov/2020

Fecha y hora de Impresión: 05/dic/2020 12:03 p.m.

Objeto del Gasto	Fuente de Financiamiento	Aprobado	Ampliaciones / (Reducciones)	Presupuesto Vigente	Comprometido	Presupuesto Disponible para Comprometer	Devengado	Comprometido No Devengado	Presupuesto Sin Devengar	Ejercido	Pagado	Cuentas por Pagar	Deuda
01	Transferencias de Gobierno del Estado												
1000	SERVICIOS PERSONALES	\$26,817,965.38	\$0.00	\$26,817,965.38	\$19,379,573.41	\$7,438,391.97	\$16,222,808.36	\$3,156,765.05	\$10,595,157.02	\$16,222,808.36	\$16,222,808.36	\$0.00	\$0.00
1100	REMUNERACIONES AL PERSONAL DE CARACTER PE	\$10,770,742.38	\$0.00	\$10,770,742.38	\$4,014,810.72	\$6,755,931.66	\$3,639,986.67	\$374,824.05	\$7,130,755.71	\$3,639,986.67	\$3,639,986.67	\$0.00	\$0.00
1130	Sueldos base al personal permanente	\$10,770,742.38	\$0.00	\$10,770,742.38	\$4,014,810.72	\$6,755,931.66	\$3,639,986.67	\$374,824.05	\$7,130,755.71	\$3,639,986.67	\$3,639,986.67	\$0.00	\$0.00
1131	Sueldos base al personal de confianza	\$4,014,810.72	\$0.00	\$4,014,810.72	\$4,014,810.72	\$0.00	\$3,639,986.67	\$374,824.05	\$374,824.05	\$3,639,986.67	\$3,639,986.67	\$0.00	\$0.00
1132	Sueldos al personal de base	\$6,755,931.66	\$0.00	\$6,755,931.66	\$0.00	\$6,755,931.66	\$0.00	\$0.00	\$6,755,931.66	\$0.00	\$0.00	\$0.00	\$0.00
1200	Remuneraciones al personal de carácter transitorio	\$13,408,375.46	\$0.00	\$13,408,375.46	\$13,408,375.46	\$0.00	\$10,791,771.00	\$2,616,604.46	\$2,616,604.46	\$10,791,771.00	\$10,791,771.00	\$0.00	\$0.00
1210	Honorarios asimilables a salarios	\$13,408,375.46	\$0.00	\$13,408,375.46	\$13,408,375.46	\$0.00	\$10,791,771.00	\$2,616,604.46	\$2,616,604.46	\$10,791,771.00	\$10,791,771.00	\$0.00	\$0.00
1211	Honorarios por servicios personales	\$13,408,375.46	\$0.00	\$13,408,375.46	\$13,408,375.46	\$0.00	\$10,791,771.00	\$2,616,604.46	\$2,616,604.46	\$10,791,771.00	\$10,791,771.00	\$0.00	\$0.00
1300	REMUNERACIONES ADICIONALES Y ESPECIALES	\$1,059,463.94	-\$2,636.28	\$1,056,827.66	\$374,367.35	\$682,460.31	\$268,351.92	\$106,915.43	\$788,475.74	\$268,351.92	\$268,351.92	\$0.00	\$0.00
1320	Primas de vacaciones, dominical y gratificación de fin de	\$1,003,702.68	-\$2,636.28	\$1,001,066.40	\$318,606.09	\$682,460.31	\$213,614.80	\$104,991.29	\$787,451.60	\$213,614.80	\$213,614.80	\$0.00	\$0.00
1321	Prestaciones de fin de año en efectivo	\$780,657.64	-\$2,636.28	\$778,021.36	\$95,561.05	\$682,460.31	\$95,561.05	\$0.00	\$682,460.31	\$95,561.05	\$95,561.05	\$0.00	\$0.00
1322	Prima vacacional	\$223,045.04	\$0.00	\$223,045.04	\$223,045.04	\$0.00	\$118,063.75	\$104,991.29	\$104,991.29	\$118,063.75	\$118,063.75	\$0.00	\$0.00
1340	Compensaciones	\$55,761.26	\$0.00	\$55,761.26	\$55,761.26	\$0.00	\$54,737.12	\$1,024.14	\$1,024.14	\$54,737.12	\$54,737.12	\$0.00	\$0.00
1341	Compensación por servicios al personal de base	\$55,761.26	\$0.00	\$55,761.26	\$55,761.26	\$0.00	\$54,737.12	\$1,024.14	\$1,024.14	\$54,737.12	\$54,737.12	\$0.00	\$0.00
1400	SEGURIDAD SOCIAL	\$1,302,338.56	\$2,636.28	\$1,304,974.84	\$1,304,974.84	\$0.00	\$1,250,827.06	\$54,147.78	\$54,147.78	\$1,250,827.06	\$1,250,827.06	\$0.00	\$0.00
1410	Aportaciones de seguridad social	\$796,743.52	\$710.08	\$797,453.60	\$797,453.60	\$0.00	\$786,423.60	\$11,030.00	\$11,030.00	\$786,423.60	\$786,423.60	\$0.00	\$0.00
1411	Cuotas al IMSS	\$796,743.52	\$710.08	\$797,453.60	\$797,453.60	\$0.00	\$786,423.60	\$11,030.00	\$11,030.00	\$786,423.60	\$786,423.60	\$0.00	\$0.00
1420	Aportaciones a fondos de vivienda	\$249,061.68	\$0.00	\$249,061.68	\$249,061.68	\$0.00	\$205,943.90	\$43,117.78	\$43,117.78	\$205,943.90	\$205,943.90	\$0.00	\$0.00
1421	Cuotas para la vivienda	\$249,061.68	\$0.00	\$249,061.68	\$249,061.68	\$0.00	\$205,943.90	\$43,117.78	\$43,117.78	\$205,943.90	\$205,943.90	\$0.00	\$0.00
1430	Aportaciones al sistema para el retiro	\$256,533.36	\$1,926.20	\$258,459.56	\$258,459.56	\$0.00	\$258,459.56	\$0.00	\$0.00	\$258,459.56	\$258,459.56	\$0.00	\$0.00
1431	Sistema de ahorro para el retiro	\$256,533.36	\$1,926.20	\$258,459.56	\$258,459.56	\$0.00	\$258,459.56	\$0.00	\$0.00	\$258,459.56	\$258,459.56	\$0.00	\$0.00
1500	OTRAS PRESTACIONES SOCIALES Y ECONOMICAS	\$277,045.04	\$0.00	\$277,045.04	\$277,045.04	\$0.00	\$271,871.71	\$5,173.33	\$5,173.33	\$271,871.71	\$271,871.71	\$0.00	\$0.00
1540	Prestaciones contractuales	\$277,045.04	\$0.00	\$277,045.04	\$277,045.04	\$0.00	\$271,871.71	\$5,173.33	\$5,173.33	\$271,871.71	\$271,871.71	\$0.00	\$0.00
1541	Canasta básica, ayuda para despensa	\$21,600.00	\$0.00	\$21,600.00	\$21,600.00	\$0.00	\$19,386.67	\$2,213.33	\$2,213.33	\$19,386.67	\$19,386.67	\$0.00	\$0.00
1543	Ayuda para transporte	\$32,400.00	\$0.00	\$32,400.00	\$32,400.00	\$0.00	\$29,440.00	\$2,960.00	\$2,960.00	\$29,440.00	\$29,440.00	\$0.00	\$0.00
1549	Otras prestaciones de carácter general a los trabajadores	\$223,045.04	\$0.00	\$223,045.04	\$223,045.04	\$0.00	\$223,045.04	\$0.00	\$0.00	\$223,045.04	\$223,045.04	\$0.00	\$0.00
2000	MATERIALES Y SUMINISTRO	\$1,031,400.00	\$297,106.40	\$1,328,506.40	\$917,499.19	\$411,007.21	\$917,499.19	\$0.00	\$411,007.21	\$917,499.19	\$917,499.19	\$0.00	\$0.00
2100	Materiales de administración, emisión de documentos	\$343,000.00	\$8,695.28	\$351,695.28	\$280,282.14	\$71,413.14	\$280,282.14	\$0.00	\$71,413.14	\$280,282.14	\$280,282.14	\$0.00	\$0.00
2110	Materiales, útiles y equipos menores de oficina	\$190,000.00	\$0.00	\$190,000.00	\$146,575.50	\$43,424.50	\$146,575.50	\$0.00	\$43,424.50	\$146,575.50	\$146,575.50	\$0.00	\$0.00



Usr: SUPERVISOR
Rep: rptEstadoPresupuestoEgresos_FF

COMISION EJECUTIVA ESTATAL DE ATENCION A VICTIMAS SAN LUIS POTOSI

Estado del Ejercicio del Presupuesto por Fuente de Financiamiento Al 30/nov/2020

Fecha y hora de Impresión: 05/dic/2020 12:03 p.m.

Objeto del Gasto	Fuente de Financiamiento	Aprobado	Ampliaciones / (Reducciones)	Presupuesto Vigente	Comprometido	Presupuesto Disponible para		Devengado	Comprometido No Devengado	Presupuesto Sin Devengar	Ejercido	Pagado	Cuentas por Pagar	Deuda
						Comprometido	Comprometido							
2111	Papelaria y consumibles de oficina	\$190,000.00	\$0.00	\$190,000.00	\$146,575.50	\$43,424.50	\$0.00	\$146,575.50	\$0.00	\$43,424.50	\$146,575.50	\$146,575.50	\$0.00	\$0.00
2120	Materiales y útiles de impresión y reproducción	\$20,000.00	-\$5,092.40	\$14,907.60	\$0.00	\$14,907.60	\$0.00	\$0.00	\$0.00	\$14,907.60	\$0.00	\$0.00	\$0.00	\$0.00
2121	Materiales y útiles de impresión y reproducción	\$20,000.00	-\$5,092.40	\$14,907.60	\$0.00	\$14,907.60	\$0.00	\$0.00	\$0.00	\$14,907.60	\$0.00	\$0.00	\$0.00	\$0.00
2140	Materiales, útiles y equipos menores de tecnologías de la	\$88,000.00	\$0.00	\$98,000.00	\$84,918.96	\$13,081.04	\$0.00	\$84,918.96	\$0.00	\$13,081.04	\$84,918.96	\$84,918.96	\$0.00	\$0.00
2141	Material de limpieza y mantenimiento e insumos para eq.	\$88,000.00	\$0.00	\$98,000.00	\$84,918.96	\$13,081.04	\$0.00	\$84,918.96	\$0.00	\$13,081.04	\$84,918.96	\$84,918.96	\$0.00	\$0.00
2160	Material de limpieza	\$35,000.00	\$13,787.68	\$48,787.68	\$48,787.68	\$0.00	\$0.00	\$48,787.68	\$0.00	\$0.00	\$48,787.68	\$48,787.68	\$0.00	\$0.00
2161	Material de limpieza	\$35,000.00	\$13,787.68	\$48,787.68	\$48,787.68	\$0.00	\$0.00	\$48,787.68	\$0.00	\$0.00	\$48,787.68	\$48,787.68	\$0.00	\$0.00
2200	ALIMENTOS Y UTENSILIOS	\$28,000.00	\$0.00	\$28,000.00	\$8,306.12	\$19,693.88	\$0.00	\$8,306.12	\$0.00	\$19,693.88	\$8,306.12	\$8,306.12	\$0.00	\$0.00
2210	Productos alimenticios para personas	\$28,000.00	\$0.00	\$28,000.00	\$8,306.12	\$19,693.88	\$0.00	\$8,306.12	\$0.00	\$19,693.88	\$8,306.12	\$8,306.12	\$0.00	\$0.00
2211	Alimentación en oficinas o lugares de trabajo	\$28,000.00	\$0.00	\$28,000.00	\$8,306.12	\$19,693.88	\$0.00	\$8,306.12	\$0.00	\$19,693.88	\$8,306.12	\$8,306.12	\$0.00	\$0.00
2400	MATERIALES Y ARTICULOS DE CONSTRUCCIÓN Y DE	\$30,000.00	-\$25,031.30	\$4,968.70	\$0.00	\$4,968.70	\$0.00	\$0.00	\$0.00	\$4,968.70	\$0.00	\$0.00	\$0.00	\$0.00
2460	Material eléctrico y electrónico	\$30,000.00	-\$25,031.30	\$4,968.70	\$0.00	\$4,968.70	\$0.00	\$0.00	\$0.00	\$4,968.70	\$0.00	\$0.00	\$0.00	\$0.00
2461	Material eléctrico y electrónico	\$30,000.00	-\$25,031.30	\$4,968.70	\$0.00	\$4,968.70	\$0.00	\$0.00	\$0.00	\$4,968.70	\$0.00	\$0.00	\$0.00	\$0.00
2500	Productos químicos, farmacéuticos y de laboratorios	\$10,000.00	\$306,862.85	\$316,862.85	\$316,099.21	\$763.64	\$0.00	\$316,099.21	\$0.00	\$763.64	\$316,099.21	\$316,099.21	\$0.00	\$0.00
2530	Medicinas y productos farmacéuticos	\$10,000.00	\$306,862.85	\$316,862.85	\$316,099.21	\$763.64	\$0.00	\$316,099.21	\$0.00	\$763.64	\$316,099.21	\$316,099.21	\$0.00	\$0.00
2531	Medicinas y productos farmacéuticos de uso humano	\$10,000.00	\$306,862.85	\$316,862.85	\$316,099.21	\$763.64	\$0.00	\$316,099.21	\$0.00	\$763.64	\$316,099.21	\$316,099.21	\$0.00	\$0.00
2600	COMBUSTIBLES, LUBRICANTES Y ADITIVOS	\$460,400.00	-\$5.00	\$460,395.00	\$460,395.00	\$0.00	\$0.00	\$460,395.00	\$0.00	\$0.00	\$460,395.00	\$460,395.00	\$0.00	\$0.00
2610	Combustibles, lubricantes y aditivos	\$460,400.00	-\$5.00	\$460,395.00	\$460,395.00	\$0.00	\$0.00	\$460,395.00	\$0.00	\$0.00	\$460,395.00	\$460,395.00	\$0.00	\$0.00
2611	Combustibles	\$460,400.00	-\$5.00	\$460,395.00	\$460,395.00	\$0.00	\$0.00	\$460,395.00	\$0.00	\$0.00	\$460,395.00	\$460,395.00	\$0.00	\$0.00
2900	HERRAMIENTAS, REFACCIONES Y ACCESORIOS MEN	\$160,000.00	\$6,584.57	\$166,584.57	\$121,688.58	\$44,895.99	\$0.00	\$121,688.58	\$0.00	\$44,895.99	\$121,688.58	\$121,688.58	\$0.00	\$0.00
2920	Refacciones y accesorios menores de edificios	\$70,000.00	-\$28,767.59	\$41,232.41	\$41,232.41	\$0.00	\$0.00	\$41,232.41	\$0.00	\$0.00	\$41,232.41	\$41,232.41	\$0.00	\$0.00
2921	Refacciones y accesorios menores de edificios	\$70,000.00	-\$28,767.59	\$41,232.41	\$41,232.41	\$0.00	\$0.00	\$41,232.41	\$0.00	\$0.00	\$41,232.41	\$41,232.41	\$0.00	\$0.00
2930	Refacciones y accesorios menores de mobiliario y equipo	\$15,000.00	\$35,780.16	\$50,780.16	\$50,780.16	\$0.00	\$0.00	\$50,780.16	\$0.00	\$0.00	\$50,780.16	\$50,780.16	\$0.00	\$0.00
2931	Refacciones y accesorios menores de edificios y equipo	\$15,000.00	\$35,780.16	\$50,780.16	\$50,780.16	\$0.00	\$0.00	\$50,780.16	\$0.00	\$0.00	\$50,780.16	\$50,780.16	\$0.00	\$0.00
2940	Refacciones y accesorios menores de equipo de cómput	\$25,000.00	\$0.00	\$25,000.00	\$13,227.03	\$11,772.97	\$0.00	\$13,227.03	\$0.00	\$11,772.97	\$13,227.03	\$13,227.03	\$0.00	\$0.00
2941	Refacciones y accesorios menores para equipo de cómput	\$25,000.00	\$0.00	\$25,000.00	\$13,227.03	\$11,772.97	\$0.00	\$13,227.03	\$0.00	\$11,772.97	\$13,227.03	\$13,227.03	\$0.00	\$0.00
2960	Refacciones y accesorios menores de equipo de transpor	\$50,000.00	-\$428.00	\$49,572.00	\$16,448.98	\$33,123.02	\$0.00	\$16,448.98	\$0.00	\$33,123.02	\$16,448.98	\$16,448.98	\$0.00	\$0.00
2961	Refacciones y accesorios menores de equipo de transpor	\$50,000.00	-\$428.00	\$49,572.00	\$16,448.98	\$33,123.02	\$0.00	\$16,448.98	\$0.00	\$33,123.02	\$16,448.98	\$16,448.98	\$0.00	\$0.00
3000	SERVICIOS GENERALES	\$4,966,667.05	\$0.00	\$4,966,667.05	\$3,842,385.62	\$1,124,481.43	\$0.00	\$3,842,385.62	\$0.00	\$1,124,481.43	\$3,842,385.62	\$3,842,385.62	\$0.00	\$0.00
3100	SERVICIOS BÁSICOS	\$513,000.00	\$18,126.55	\$531,126.55	\$463,018.39	\$68,108.16	\$0.00	\$463,018.39	\$0.00	\$68,108.16	\$463,018.39	\$463,018.39	\$0.00	\$0.00
3110	Energía eléctrica	\$165,000.00	\$0.00	\$165,000.00	\$134,302.00	\$30,698.00	\$0.00	\$134,302.00	\$0.00	\$30,698.00	\$134,302.00	\$134,302.00	\$0.00	\$0.00



Utr: SUPERVISOR
Rep: rptEstadoPresupuestoEgresos_FF

COMISION EJECUTIVA ESTATAL DE ATENCION A VICTIMAS
SAN LUIS POTOSI
Estado del Ejercicio del Presupuesto por Fuente de Financiamiento Al 30/nov/2020

Fecha y hora de Impresión 05/dic/2020 12:03 p.m.

Objeto del Gasto	Aprobado	Ampliaciones / (Reducciones)	Presupuesto Vigente	Comprometido	Presupuesto Disponible para Comprometer	Devengado	Comprometido No Devengado	Presupuesto Sin Devengar	Ejercido	Pagado	Cuentas por Pagar	
											Deuda	Deuda
3111 Energia eléctrica	\$165,000.00	\$0.00	\$165,000.00	\$134,302.00	\$30,698.00	\$134,302.00	\$0.00	\$30,698.00	\$134,302.00	\$134,302.00	\$0.00	\$0.00
3130 Agua	\$28,000.00	\$0.00	\$28,000.00	\$11,419.30	\$16,580.70	\$11,419.30	\$0.00	\$16,580.70	\$11,419.30	\$11,419.30	\$0.00	\$0.00
3131 Agua	\$28,000.00	\$0.00	\$28,000.00	\$11,419.30	\$16,580.70	\$11,419.30	\$0.00	\$16,580.70	\$11,419.30	\$11,419.30	\$0.00	\$0.00
3140 Telefonía Tradicional	\$99,230.00	\$0.00	\$99,230.00	\$87,270.55	\$11,959.45	\$87,270.55	\$0.00	\$11,959.45	\$87,270.55	\$87,270.55	\$0.00	\$0.00
3141 Telefonía tradicional	\$99,230.00	\$0.00	\$99,230.00	\$87,270.55	\$11,959.45	\$87,270.55	\$0.00	\$11,959.45	\$87,270.55	\$87,270.55	\$0.00	\$0.00
3150 Telefonía celular	\$26,000.00	\$0.00	\$26,000.00	\$21,616.00	\$4,384.00	\$21,616.00	\$0.00	\$4,384.00	\$21,616.00	\$21,616.00	\$0.00	\$0.00
3151 Telefonía celular	\$26,000.00	\$0.00	\$26,000.00	\$21,616.00	\$4,384.00	\$21,616.00	\$0.00	\$4,384.00	\$21,616.00	\$21,616.00	\$0.00	\$0.00
3170 Servicios de acceso a Internet, redes y procesamiento de	\$176,770.00	\$18,126.55	\$194,896.55	\$194,896.54	\$0.01	\$194,896.54	\$0.00	\$0.01	\$194,896.54	\$194,896.54	\$0.00	\$0.00
3171 Servicio de internet y redes	\$176,770.00	\$18,126.55	\$194,896.55	\$194,896.54	\$0.01	\$194,896.54	\$0.00	\$0.01	\$194,896.54	\$194,896.54	\$0.00	\$0.00
3180 Servicios postales y telegráficos	\$18,000.00	\$0.00	\$18,000.00	\$13,514.00	\$4,486.00	\$13,514.00	\$0.00	\$4,486.00	\$13,514.00	\$13,514.00	\$0.00	\$0.00
3181 Servicios postales y telegráficos	\$18,000.00	\$0.00	\$18,000.00	\$13,514.00	\$4,486.00	\$13,514.00	\$0.00	\$4,486.00	\$13,514.00	\$13,514.00	\$0.00	\$0.00
3200 SERVICIOS DE ARRENDAMIENTO	\$884,064.00	\$0.00	\$884,064.00	\$592,504.84	\$291,559.16	\$592,504.84	\$0.00	\$291,559.16	\$592,504.84	\$592,504.84	\$0.00	\$0.00
3220 Arrendamiento de edificios	\$879,064.00	\$0.00	\$879,064.00	\$592,040.84	\$287,023.16	\$592,040.84	\$0.00	\$287,023.16	\$592,040.84	\$592,040.84	\$0.00	\$0.00
3221 Arrendamiento de edificios	\$879,064.00	\$0.00	\$879,064.00	\$592,040.84	\$287,023.16	\$592,040.84	\$0.00	\$287,023.16	\$592,040.84	\$592,040.84	\$0.00	\$0.00
3230 Arrendamiento de mobiliario y equipo de administración, r	\$5,000.00	-\$464.00	\$4,536.00	\$0.00	\$4,536.00	\$0.00	\$0.00	\$4,536.00	\$0.00	\$0.00	\$0.00	\$0.00
3231 Arrendamiento de mobiliario y equipo de administración, r	\$5,000.00	-\$464.00	\$4,536.00	\$0.00	\$4,536.00	\$0.00	\$0.00	\$4,536.00	\$0.00	\$0.00	\$0.00	\$0.00
3290 Otros arrendamientos	\$0.00	\$464.00	\$464.00	\$464.00	\$0.00	\$464.00	\$0.00	\$0.00	\$464.00	\$464.00	\$0.00	\$0.00
3291 Otros arrendamientos	\$0.00	\$464.00	\$464.00	\$464.00	\$0.00	\$464.00	\$0.00	\$0.00	\$464.00	\$464.00	\$0.00	\$0.00
3300 SERVICIOS PROFESIONALES, CIENTIFICOS, TÉCNICO	\$2,109,657.19	\$0.00	\$2,109,657.19	\$1,895,230.52	\$214,426.67	\$1,895,230.52	\$0.00	\$214,426.67	\$1,895,230.52	\$1,895,230.52	\$0.00	\$0.00
3310 Servicios legales, de contabilidad, auditoría y relacionado	\$176,644.80	\$0.00	\$176,644.80	\$149,804.00	\$26,840.80	\$149,804.00	\$0.00	\$26,840.80	\$149,804.00	\$149,804.00	\$0.00	\$0.00
3311 Servicios legales, de contabilidad, auditoría y relacionado	\$176,644.80	\$0.00	\$176,644.80	\$149,804.00	\$26,840.80	\$149,804.00	\$0.00	\$26,840.80	\$149,804.00	\$149,804.00	\$0.00	\$0.00
3330 Servicios de consultoría administrativa, procesos, técnica	\$1,918,012.39	\$0.00	\$1,918,012.39	\$1,742,880.64	\$175,131.75	\$1,742,880.64	\$0.00	\$175,131.75	\$1,742,880.64	\$1,742,880.64	\$0.00	\$0.00
3331 Servicios de consultoría administrativa procesos y técnica	\$1,918,012.39	\$0.00	\$1,918,012.39	\$1,742,880.64	\$175,131.75	\$1,742,880.64	\$0.00	\$175,131.75	\$1,742,880.64	\$1,742,880.64	\$0.00	\$0.00
3360 Servicios de apoyo administrativo, traducción, fotocopiad	\$15,000.00	\$0.00	\$15,000.00	\$2,545.88	\$12,454.12	\$2,545.88	\$0.00	\$12,454.12	\$2,545.88	\$2,545.88	\$0.00	\$0.00
3361 Servicios de apoyo administrativo y secretarial	\$15,000.00	\$0.00	\$15,000.00	\$2,545.88	\$12,454.12	\$2,545.88	\$0.00	\$12,454.12	\$2,545.88	\$2,545.88	\$0.00	\$0.00
3400 SERVICIOS FINANCIEROS, BANCARIOS Y COMERCIAL	\$121,867.20	-\$15,395.72	\$106,471.48	\$57,134.69	\$49,336.79	\$57,134.69	\$0.00	\$49,336.79	\$57,134.69	\$57,134.69	\$0.00	\$0.00
3410 Servicios financieros y bancarios	\$4,867.20	\$0.00	\$4,867.20	\$3,921.95	\$945.25	\$3,921.95	\$0.00	\$945.25	\$3,921.95	\$3,921.95	\$0.00	\$0.00
3411 Servicios financieros y bancarios	\$4,867.20	\$0.00	\$4,867.20	\$3,921.95	\$945.25	\$3,921.95	\$0.00	\$945.25	\$3,921.95	\$3,921.95	\$0.00	\$0.00
3450 Seguro de bienes patrimoniales	\$105,000.00	-\$3,395.72	\$101,604.28	\$53,212.74	\$48,391.54	\$53,212.74	\$0.00	\$48,391.54	\$53,212.74	\$53,212.74	\$0.00	\$0.00
3451 Seguro de bienes patrimoniales	\$105,000.00	-\$3,395.72	\$101,604.28	\$53,212.74	\$48,391.54	\$53,212.74	\$0.00	\$48,391.54	\$53,212.74	\$53,212.74	\$0.00	\$0.00
3470 Fletes y manobras	\$12,000.00	-\$12,000.00	\$0.00	\$0.00	\$0.00	\$0.00	\$0.00	\$0.00	\$0.00	\$0.00	\$0.00	\$0.00



Usr: SUPERVISOR
Rep: rptEstadoPresupuestoEgresos_FF

COMISION EJECUTIVA ESTATAL DE ATENCION A VICTIMAS
SAN LUIS POTOSI
Estado del Ejercicio del Presupuesto por Fuente de Financiamiento Al 30/nov/2020

Fecha y hora de Impresión: 05/dic/2020 12:03 p.m.

Objeto del Gasto	Aprobado	Ampliaciones / (Reducciones)	Presupuesto Vigente	Comprometido	Disponible para Comprometer	Devengado	Comprometido No Devengado	Presupuesto Sin Devengar	Ejercido	Pagado	Cuentas por Pagar	Deuda
3471 Fletes y maniotabras	\$12,000.00	-\$12,000.00	\$0.00	\$0.00	\$0.00	\$0.00	\$0.00	\$0.00	\$0.00	\$0.00	\$0.00	\$0.00
3500 SERVICIOS DE INSTALACIÓN, REPARACIÓN, MANTEN	\$611,624.00	-\$3,712.83	\$607,911.17	\$452,340.82	\$155,570.35	\$452,340.82	\$0.00	\$155,570.35	\$452,340.82	\$452,340.82	\$0.00	\$0.00
3510 Conservación y mantenimiento menor de inmuebles	\$40,000.00	-\$3,712.83	\$36,287.17	\$5,127.28	\$31,159.89	\$5,127.28	\$0.00	\$31,159.89	\$5,127.28	\$5,127.28	\$0.00	\$0.00
3511 Conservación y mantenimiento menor de inmuebles	\$40,000.00	-\$3,712.83	\$36,287.17	\$5,127.28	\$31,159.89	\$5,127.28	\$0.00	\$31,159.89	\$5,127.28	\$5,127.28	\$0.00	\$0.00
3550 Reparación y mantenimiento de equipo de transporte	\$100,000.00	\$0.00	\$100,000.00	\$73,914.60	\$26,085.40	\$73,914.60	\$0.00	\$26,085.40	\$73,914.60	\$73,914.60	\$0.00	\$0.00
3551 Reparación y mantenimiento de equipo de transporte	\$100,000.00	\$0.00	\$100,000.00	\$73,914.60	\$26,085.40	\$73,914.60	\$0.00	\$26,085.40	\$73,914.60	\$73,914.60	\$0.00	\$0.00
3580 Servicios de limpieza y manejo de desechos	\$471,624.00	\$0.00	\$471,624.00	\$373,298.94	\$98,325.06	\$373,298.94	\$0.00	\$98,325.06	\$373,298.94	\$373,298.94	\$0.00	\$0.00
3581 Servicios de limpieza y manejo de desechos	\$471,624.00	\$0.00	\$471,624.00	\$373,298.94	\$98,325.06	\$373,298.94	\$0.00	\$98,325.06	\$373,298.94	\$373,298.94	\$0.00	\$0.00
3700 Servicios de traslados y viáticos	\$144,000.00	\$0.00	\$144,000.00	\$26,216.36	\$117,783.64	\$26,216.36	\$0.00	\$117,783.64	\$26,216.36	\$26,216.36	\$0.00	\$0.00
3720 Pasajes terrestres	\$72,000.00	\$0.00	\$72,000.00	\$14,643.10	\$57,356.90	\$14,643.10	\$0.00	\$57,356.90	\$14,643.10	\$14,643.10	\$0.00	\$0.00
3721 Pasajes terrestres nacionales	\$72,000.00	\$0.00	\$72,000.00	\$14,643.10	\$57,356.90	\$14,643.10	\$0.00	\$57,356.90	\$14,643.10	\$14,643.10	\$0.00	\$0.00
3750 Viáticos en el país	\$72,000.00	\$0.00	\$72,000.00	\$11,573.26	\$60,426.74	\$11,573.26	\$0.00	\$60,426.74	\$11,573.26	\$11,573.26	\$0.00	\$0.00
3751 Viáticos en el país	\$72,000.00	\$0.00	\$72,000.00	\$11,573.26	\$60,426.74	\$11,573.26	\$0.00	\$60,426.74	\$11,573.26	\$11,573.26	\$0.00	\$0.00
3800 SERVICIOS OFICIALES	\$0.00	\$982.00	\$982.00	\$940.00	\$42.00	\$940.00	\$0.00	\$42.00	\$940.00	\$940.00	\$0.00	\$0.00
3820 Gastos de orden social y cultural	\$0.00	\$982.00	\$982.00	\$940.00	\$42.00	\$940.00	\$0.00	\$42.00	\$940.00	\$940.00	\$0.00	\$0.00
3821 Gastos de orden social y cultural	\$0.00	\$982.00	\$982.00	\$940.00	\$42.00	\$940.00	\$0.00	\$42.00	\$940.00	\$940.00	\$0.00	\$0.00
3900 OTROS SERVICIOS GENERALES	\$582,654.66	\$0.00	\$582,654.66	\$355,000.00	\$227,654.66	\$355,000.00	\$0.00	\$227,654.66	\$355,000.00	\$355,000.00	\$0.00	\$0.00
3920 Impuestos y derechos	\$19,000.00	\$0.00	\$19,000.00	\$13,944.00	\$5,056.00	\$13,944.00	\$0.00	\$5,056.00	\$13,944.00	\$13,944.00	\$0.00	\$0.00
3921 Impuestos y derechos	\$19,000.00	\$0.00	\$19,000.00	\$13,944.00	\$5,056.00	\$13,944.00	\$0.00	\$5,056.00	\$13,944.00	\$13,944.00	\$0.00	\$0.00
3980 Impuesto sobre nómina	\$563,654.66	\$0.00	\$563,654.66	\$341,056.00	\$222,598.66	\$341,056.00	\$0.00	\$222,598.66	\$341,056.00	\$341,056.00	\$0.00	\$0.00
3982 Impuesto sobre nómina	\$563,654.66	\$0.00	\$563,654.66	\$341,056.00	\$222,598.66	\$341,056.00	\$0.00	\$222,598.66	\$341,056.00	\$341,056.00	\$0.00	\$0.00
6000 INVERSIÓN PÚBLICA	\$9,870,572.57	-\$297,106.40	\$9,573,466.17	\$6,183,491.56	\$3,389,974.61	\$6,183,491.56	\$0.00	\$3,389,974.61	\$6,183,491.56	\$6,183,491.56	\$0.00	\$0.00
6300 PROYECTOS PRODUCTIVOS Y ACCIONES DE FOMEN'	\$9,870,572.57	-\$297,106.40	\$9,573,466.17	\$6,183,491.56	\$3,389,974.61	\$6,183,491.56	\$0.00	\$3,389,974.61	\$6,183,491.56	\$6,183,491.56	\$0.00	\$0.00
6320 Ejecución de proyectos productivos no incluidos en conce	\$9,870,572.57	-\$297,106.40	\$9,573,466.17	\$6,183,491.56	\$3,389,974.61	\$6,183,491.56	\$0.00	\$3,389,974.61	\$6,183,491.56	\$6,183,491.56	\$0.00	\$0.00
6327 Proyectos y acciones para el buen gobierno	\$9,870,572.57	-\$297,106.40	\$9,573,466.17	\$6,183,491.56	\$3,389,974.61	\$6,183,491.56	\$0.00	\$3,389,974.61	\$6,183,491.56	\$6,183,491.56	\$0.00	\$0.00
Transferencias de Gobierno del Estad	\$47,686,805.00	\$0.00	\$47,686,805.00	\$30,322,949.78	\$12,363,855.22	\$47,686,805.00	\$3,156,765.05	\$15,520,620.27	\$47,686,805.00	\$47,686,805.00	\$0.00	\$0.00
Total Final	\$47,686,805.00	\$0.00	\$47,686,805.00	\$30,322,949.78	\$12,363,855.22	\$47,686,805.00	\$3,156,765.05	\$15,520,620.27	\$47,686,805.00	\$47,686,805.00	\$0.00	\$0.00



Usr: SUPERVISOR
Rep: rptEstadoPresupuestoEgresos_FF

COMISION EJECUTIVA ESTATAL DE ATENCION A VICTIMAS SAN LUIS POTOSI


Estado del Ejercicio del Presupuesto por Fuente de Financiamiento Al 30/nov/2020


Fecha y hora de Impresion: 05/dic/2020 12:03 p.m.

Objeto del Gasto	Fuente de Financiamiento	Aprobado	Ampliaciones/ (Reducciones)	Presupuesto Vigente	Comprometido	Disponible para Comprometer	Devengado	Comprometido No Devengado	Presupuesto Sin Devengar	Ejercido	Pagado	Cuentas por	
												Pagar	Deuda


 LIC. JORGE VEGA ARROYO
 PRESIDENTE DE LA COMISION EJECUTIVA ESTATAL DE ATENCION A VICTIMAS


 LIC. ELISA MARIELA MARTINEZ BARRON
 DIRECTORA DEL FONDO DE AYUDA, ASISTENCIA Y REPARACION INTEGRAL DE LA CEEAV



 LIC. MARISOL MEDINA DE LIRA
 DIRECTORA ADMINISTRATIVA


 LIC. NANCY DEL CARMEN SANCHEZ GUERRERO
 CONTADORA


3. INFORMACIÓN PROGRAMÁTICA

COMISION EJECUTIVA ESTATAL DE ATENCION A VICTIMAS
Gasto por Categoría Programática
Del 1 de Enero al 30 de Noviembre de 2020

Programas	Egresos				Subejercicio 8 = (3 + 4)
	1 Aprobado	2 Ampliaciones/ (Reducciones)	3 = (1 + 2) Modificado	4 Devengado	
Subsidios: Sector Social y Privado o Entidades Federativas y Municipios	42,686,805	0	42,686,805	27,166,185	27,166,185
Sujetos a Reglas de Operación	0	0	0	0	0
Otros Subsidios	0	0	0	0	0
Desempeño de las Funciones	42,686,805	0	42,686,805	27,166,185	27,166,185
Prestación de Servicios Públicos	42,686,805	0	42,686,805	27,166,185	27,166,185
Provisión de Bienes Públicos	0	0	0	0	0
Planación, seguimiento y evaluación de políticas públicas	0	0	0	0	0
Promoción y fomento	0	0	0	0	0
Regulación y supervisión	0	0	0	0	0
Funciones de las Fuerzas Armadas (Únicamente Gobierno Federal)	0	0	0	0	0
Específicos	0	0	0	0	0
Proyectos de Inversión	0	0	0	0	0
Administrativos y de Apoyo	0	0	0	0	0
Apoyo al proceso presupuestario y para mejorar la eficiencia institucional	0	0	0	0	0
Apoyo a la función pública y al mejoramiento de la gestión	0	0	0	0	0
Operaciones ajenas	0	0	0	0	0
Compromisos	0	0	0	0	0
Obligaciones de cumplimiento de resolución jurisdiccional	0	0	0	0	0
Desastres Naturales	0	0	0	0	0
Obligaciones	0	0	0	0	0
Pensiones y jubilaciones	0	0	0	0	0
Aportaciones a la seguridad social	0	0	0	0	0
Aportaciones a fondos de estabilización	0	0	0	0	0
Aportaciones a fondos de inversión y reestructura de pensiones	0	0	0	0	0
Programas de Gasto Federalizado (Gobierno Federal)	0	0	0	0	0
Gasto Federalizado	0	0	0	0	0
Participaciones a entidades federativas y municipios	0	0	0	0	0
Costo financiero, deuda o apoyos a deudores y ahorradores de la banca	0	0	0	0	0
Adeudos de ejercicios fiscales anteriores	0	0	0	0	0
Total del Gasto	42,686,805	0	42,686,805	27,166,185	27,166,185



LIC. JORGE VEGA ARROYO
PRESIDENTE DE LA COMISION EJECUTIVA ESTATAL DE ATENCION A VICTIMAS



LIC. MARISOL MEDINA DE LIRA
DIRECTORA ADMINISTRATIVA



LIC. ELISA MARIELA MARTÍNEZ BARRÓN
DIRECTORA DEL FONDO DE AYUDA, ASISTENCIA Y REPARACION INTEGRAL DE LA CEEAV



C.P.C. NANCY DEL CARMEN SÁNCHEZ GUERRERO
CONTADORA



Usr: SUPERVISOR
Rep: rptEstadoPresupuestoEgresos_PY

COMISION EJECUTIVA ESTATAL DE ATENCION A VICTIMAS SAN LUIS POTOSI

Estado del Ejercicio del Presupuesto por Proyecto / Proceso Al 30/nov/2020

Fecha y hora de Impresión
05/dici/2020
12:04 p.m.

Objeto del Gasto	Aprobado	Ampliaciones / (Reducciones)	Presupuesto Vigente	Comprometido	Presupuesto Disponible para Comprometer	Devengado	Comprometido o No Devengado	Presupuesto Sin Devengar	Ejercido	Pagado	Cuentas por Pagar Deuda
PY01 NOMINA CONFIANZA / NOMINA BASE											
1000 SERVICIOS PERSONALES	\$12,968,605.92	\$0.00	\$12,968,609.92	\$5,530,217.95	\$7,438,391.97	\$5,001,087.36	\$529,130.59	\$7,967,522.56	\$5,001,087.36	\$5,001,087.36	\$0.00
1100 REMUNERACIONES AL PERSONAL DE CARÁCTER PE	\$10,770,742.38	\$0.00	\$10,770,742.38	\$4,014,810.72	\$6,755,931.66	\$3,639,986.67	\$374,824.05	\$7,130,755.71	\$3,639,986.67	\$3,639,986.67	\$0.00
1130 Sueldos base al personal permanente	\$10,770,742.38	\$0.00	\$10,770,742.38	\$4,014,810.72	\$6,755,931.66	\$3,639,986.67	\$374,824.05	\$7,130,755.71	\$3,639,986.67	\$3,639,986.67	\$0.00
1131 Sueldos base al personal de confianza	\$4,014,810.72	\$0.00	\$4,014,810.72	\$0.00	\$0.00	\$0.00	\$0.00	\$374,824.05	\$3,639,986.67	\$3,639,986.67	\$0.00
1132 Sueldos al personal de base	\$6,755,931.66	\$0.00	\$6,755,931.66	\$0.00	\$6,755,931.66	\$0.00	\$0.00	\$6,755,931.66	\$0.00	\$0.00	\$0.00
1300 REMUNERACIONES ADICIONALES Y ESPECIALES	\$1,059,463.94	-\$2,636.28	\$1,056,827.66	\$374,367.35	\$682,460.31	\$268,351.92	\$106,015.43	\$788,475.74	\$268,351.92	\$268,351.92	\$0.00
1320 Primas de vacaciones, dominical y gratificación de fin de	\$1,003,702.68	-\$2,636.28	\$1,001,066.40	\$318,606.09	\$682,460.31	\$213,614.80	\$104,991.29	\$787,451.60	\$213,614.80	\$213,614.80	\$0.00
1321 Prestaciones de fin de año en efectivo	\$780,657.64	-\$2,636.28	\$778,021.36	\$95,561.05	\$682,460.31	\$95,561.05	\$0.00	\$682,460.31	\$95,561.05	\$95,561.05	\$0.00
1322 Prima vacacional	\$223,045.04	\$0.00	\$223,045.04	\$223,045.04	\$0.00	\$118,053.75	\$104,991.29	\$104,991.29	\$118,053.75	\$118,053.75	\$0.00
1340 Compensaciones	\$55,761.26	\$0.00	\$55,761.26	\$55,761.26	\$0.00	\$54,737.12	\$1,024.14	\$1,024.14	\$54,737.12	\$54,737.12	\$0.00
1341 Compensación por servicios al personal de base	\$55,761.26	\$0.00	\$55,761.26	\$55,761.26	\$0.00	\$54,737.12	\$1,024.14	\$1,024.14	\$54,737.12	\$54,737.12	\$0.00
1400 SEGURIDAD SOCIAL	\$861,358.56	\$2,636.28	\$863,994.84	\$863,994.84	\$0.00	\$820,877.06	\$43,117.78	\$43,117.78	\$820,877.06	\$820,877.06	\$0.00
1410 Aportaciones de seguridad social	\$355,763.52	\$710.08	\$356,473.60	\$356,473.60	\$0.00	\$356,473.60	\$0.00	\$0.00	\$356,473.60	\$356,473.60	\$0.00
1411 Cuotas al IMSS	\$355,763.52	\$710.08	\$356,473.60	\$356,473.60	\$0.00	\$356,473.60	\$0.00	\$0.00	\$356,473.60	\$356,473.60	\$0.00
1420 Aportaciones a fondos de vivienda	\$249,061.68	\$0.00	\$249,061.68	\$249,061.68	\$0.00	\$205,943.90	\$43,117.78	\$43,117.78	\$205,943.90	\$205,943.90	\$0.00
1421 Cuotas para la vivienda	\$249,061.68	\$0.00	\$249,061.68	\$249,061.68	\$0.00	\$205,943.90	\$43,117.78	\$43,117.78	\$205,943.90	\$205,943.90	\$0.00
1430 Aportaciones al sistema para el retiro	\$256,533.36	\$1,926.20	\$258,459.56	\$258,459.56	\$0.00	\$258,459.56	\$0.00	\$0.00	\$258,459.56	\$258,459.56	\$0.00
1431 Sistema de ahorro para el retiro	\$256,533.36	\$1,926.20	\$258,459.56	\$258,459.56	\$0.00	\$258,459.56	\$0.00	\$0.00	\$258,459.56	\$258,459.56	\$0.00
1500 OTRAS PRESTACIONES SOCIALES Y ECONÓMICAS	\$277,045.04	\$0.00	\$277,045.04	\$277,045.04	\$0.00	\$271,871.71	\$5,173.33	\$5,173.33	\$271,871.71	\$271,871.71	\$0.00
1540 Prestaciones contractuales	\$277,045.04	\$0.00	\$277,045.04	\$277,045.04	\$0.00	\$271,871.71	\$5,173.33	\$5,173.33	\$271,871.71	\$271,871.71	\$0.00
1541 Canasta básica, ayuda para despensa	\$21,600.00	\$0.00	\$21,600.00	\$21,600.00	\$0.00	\$19,386.67	\$2,213.33	\$2,213.33	\$19,386.67	\$19,386.67	\$0.00
1543 Ayuda para transporte	\$32,400.00	\$0.00	\$32,400.00	\$32,400.00	\$0.00	\$29,440.00	\$2,960.00	\$2,960.00	\$29,440.00	\$29,440.00	\$0.00
1549 Otras prestaciones de carácter general a los trabajadores	\$223,045.04	\$0.00	\$223,045.04	\$223,045.04	\$0.00	\$223,045.04	\$0.00	\$0.00	\$223,045.04	\$223,045.04	\$0.00
3000 SERVICIOS GENERALES	\$228,466.86	\$0.00	\$228,466.86	\$128,074.00	\$100,392.86	\$128,074.00	\$0.00	\$100,392.86	\$128,074.00	\$128,074.00	\$0.00
3900 OTROS SERVICIOS GENERALES	\$228,466.86	\$0.00	\$228,466.86	\$128,074.00	\$100,392.86	\$128,074.00	\$0.00	\$100,392.86	\$128,074.00	\$128,074.00	\$0.00
3960 Impuesto sobre nómina	\$228,466.86	\$0.00	\$228,466.86	\$128,074.00	\$100,392.86	\$128,074.00	\$0.00	\$100,392.86	\$128,074.00	\$128,074.00	\$0.00
3962 Impuesto sobre nómina	\$228,466.86	\$0.00	\$228,466.86	\$128,074.00	\$100,392.86	\$128,074.00	\$0.00	\$100,392.86	\$128,074.00	\$128,074.00	\$0.00
NOMINA CONFIANZA / NOMINA BASE	\$13,197,076.78	\$0.00	\$13,197,076.78	\$5,658,291.95	\$7,538,784.83	\$5,129,161.36	\$529,130.59	\$8,067,935.42	\$5,129,161.36	\$5,129,161.36	\$0.00



Utr. SUPERVISOR
Rep: rptEstadoPresupuestoEgresos_PY

COMISION EJECUTIVA ESTATAL DE ATENCION A VICTIMAS SAN LUIS POTOSI

Estado del Ejercicio del Presupuesto por Proyecto / Proceso Al 30/nov/2020

Fecha y hora de impresión
05/dic/2020
12:04 p.m.

Objeto del Gasto	Unidad Administrativa	Aprobado	Ampliaciones / (Reducciones)	Presupuesto Vigente	Comprometido	Presupuesto Disponible para Comprometer		Comprometido o No Devengado	Presupuesto Sin Devengar	Ejercido	Pagado	Cuentas por Pagar Deuda
						Disponible para Comprometer	Devengado					
PY02 HONORARIOS ASIMILABLES Y SERVICIOS PROFESIONALES												
1000 SERVICIOS PERSONALES		\$13,849,355.46	\$0.00	\$13,849,355.46	\$13,849,355.46	\$0.00	\$11,221,721.00	\$2,627,634.46	\$11,221,721.00	\$11,221,721.00	\$11,221,721.00	\$0.00
1200 Remuneraciones al personal de carácter transitorio		\$13,408,375.46	\$0.00	\$13,408,375.46	\$13,408,375.46	\$0.00	\$10,791,771.00	\$2,616,604.46	\$10,791,771.00	\$10,791,771.00	\$10,791,771.00	\$0.00
1210 Honorarios asimilables a salarios		\$13,408,375.46	\$0.00	\$13,408,375.46	\$13,408,375.46	\$0.00	\$10,791,771.00	\$2,616,604.46	\$10,791,771.00	\$10,791,771.00	\$10,791,771.00	\$0.00
1211 Honorarios por servicios personales		\$13,408,375.46	\$0.00	\$13,408,375.46	\$13,408,375.46	\$0.00	\$10,791,771.00	\$2,616,604.46	\$10,791,771.00	\$10,791,771.00	\$10,791,771.00	\$0.00
1400 SEGURIDAD SOCIAL		\$440,980.00	\$0.00	\$440,980.00	\$440,980.00	\$0.00	\$429,950.00	\$11,030.00	\$11,030.00	\$429,950.00	\$429,950.00	\$0.00
1410 Aportaciones de seguridad social		\$440,980.00	\$0.00	\$440,980.00	\$440,980.00	\$0.00	\$429,950.00	\$11,030.00	\$11,030.00	\$429,950.00	\$429,950.00	\$0.00
1411 Cuotas al IMSS		\$440,980.00	\$0.00	\$440,980.00	\$440,980.00	\$0.00	\$429,950.00	\$11,030.00	\$11,030.00	\$429,950.00	\$429,950.00	\$0.00
3000 SERVICIOS GENERALES		\$2,253,200.19	\$0.00	\$2,253,200.19	\$1,955,862.64	\$297,337.55	\$1,955,862.64	\$297,337.55	\$1,955,862.64	\$1,955,862.64	\$1,955,862.64	\$0.00
3300 SERVICIOS PROFESIONALES, CIENTÍFICOS, TÉCNICO		\$1,918,012.39	\$0.00	\$1,918,012.39	\$1,742,880.64	\$175,131.75	\$1,742,880.64	\$175,131.75	\$1,742,880.64	\$1,742,880.64	\$1,742,880.64	\$0.00
3330 Servicios de consultoría administrativa, procesos, técnica		\$1,918,012.39	\$0.00	\$1,918,012.39	\$1,742,880.64	\$175,131.75	\$1,742,880.64	\$175,131.75	\$1,742,880.64	\$1,742,880.64	\$1,742,880.64	\$0.00
3331 Servicios de consultoría administrativa procesos y técnica		\$1,918,012.39	\$0.00	\$1,918,012.39	\$1,742,880.64	\$175,131.75	\$1,742,880.64	\$175,131.75	\$1,742,880.64	\$1,742,880.64	\$1,742,880.64	\$0.00
3900 OTROS SERVICIOS GENERALES		\$335,187.80	\$0.00	\$335,187.80	\$212,982.00	\$122,205.80	\$212,982.00	\$122,205.80	\$212,982.00	\$212,982.00	\$212,982.00	\$0.00
3980 Impuesto sobre nómina		\$335,187.80	\$0.00	\$335,187.80	\$212,982.00	\$122,205.80	\$212,982.00	\$122,205.80	\$212,982.00	\$212,982.00	\$212,982.00	\$0.00
3982 Impuesto sobre nómina		\$335,187.80	\$0.00	\$335,187.80	\$212,982.00	\$122,205.80	\$212,982.00	\$122,205.80	\$212,982.00	\$212,982.00	\$212,982.00	\$0.00
HONORARIOS ASIMILABLES Y SERVI		\$16,102,555.65	\$0.00	\$16,102,555.65	\$15,805,218.10	\$297,337.55	\$15,777,583.64	\$2,627,634.46	\$15,777,583.64	\$15,777,583.64	\$15,777,583.64	\$0.00

PY03 GASTOS DE OPERACION

2000 MATERIALES Y SUMINISTRO		\$1,031,400.00	\$0.00	\$1,031,400.00	\$621,156.43	\$410,243.57	\$621,156.43	\$410,243.57	\$621,156.43	\$621,156.43	\$621,156.43	\$0.00
2100 Materiales de administración, emisión de documentos		\$343,000.00	\$8,695.28	\$351,695.28	\$280,282.14	\$71,413.14	\$280,282.14	\$71,413.14	\$280,282.14	\$280,282.14	\$280,282.14	\$0.00
2110 Materiales, útiles y equipos menores de oficina		\$190,000.00	\$0.00	\$190,000.00	\$146,575.50	\$43,424.50	\$146,575.50	\$43,424.50	\$146,575.50	\$146,575.50	\$146,575.50	\$0.00
2111 Papelaría y consumibles de oficina		\$190,000.00	\$0.00	\$190,000.00	\$146,575.50	\$43,424.50	\$146,575.50	\$43,424.50	\$146,575.50	\$146,575.50	\$146,575.50	\$0.00
2120 Materiales y útiles de impresión y reproducción		\$20,000.00	-\$5,092.40	\$14,907.60	\$0.00	\$14,907.60	\$0.00	\$14,907.60	\$0.00	\$0.00	\$0.00	\$0.00
2121 Materiales y útiles de impresión y reproducción		\$20,000.00	-\$5,092.40	\$14,907.60	\$0.00	\$14,907.60	\$0.00	\$14,907.60	\$0.00	\$0.00	\$0.00	\$0.00
2140 Materiales, útiles y equipos menores de tecnologías de la		\$98,000.00	\$0.00	\$98,000.00	\$84,918.96	\$13,081.04	\$84,918.96	\$13,081.04	\$84,918.96	\$84,918.96	\$84,918.96	\$0.00
2141 Material de limpieza y mantenimiento e insumos para eq.		\$98,000.00	\$0.00	\$98,000.00	\$84,918.96	\$13,081.04	\$84,918.96	\$13,081.04	\$84,918.96	\$84,918.96	\$84,918.96	\$0.00
2160 Material de limpieza		\$35,000.00	\$13,787.68	\$48,787.68	\$48,787.68	\$0.00	\$48,787.68	\$0.00	\$48,787.68	\$48,787.68	\$48,787.68	\$0.00
2161 Material de limpieza		\$35,000.00	\$13,787.68	\$48,787.68	\$48,787.68	\$0.00	\$48,787.68	\$0.00	\$48,787.68	\$48,787.68	\$48,787.68	\$0.00
2200 ALIMENTOS Y UTENSILIOS		\$28,000.00	\$0.00	\$28,000.00	\$8,306.12	\$19,693.88	\$8,306.12	\$19,693.88	\$8,306.12	\$8,306.12	\$8,306.12	\$0.00
2210 Productos alimenticios para personas		\$28,000.00	\$0.00	\$28,000.00	\$8,306.12	\$19,693.88	\$8,306.12	\$19,693.88	\$8,306.12	\$8,306.12	\$8,306.12	\$0.00



Usr: SUPERVISOR
Rep: rptEstadoPresupuestoEgresos_PY

COMISION EJECUTIVA ESTATAL DE ATENCION A VICTIMAS SAN LUIS POTOSI

Estado del Ejercicio del Presupuesto por Proyecto / Proceso Al 30/nov/2020

Fecha y hora de Impresión: 05/dic/2020 12:04 p.m.

Objeto del Gasto	Unidad Administrativa	Ampliaciones / (Reducciones)	Presupuesto Vigente	Comprometido	Presupuesto Disponible para Comprometer	Devengado	Comprometido o No Devengado	Presupuesto Sin Devengar	Ejercido	Pagado	Cuentas por Pagar Deuda
2211	Alimentación en oficinas o lugares de trabajo	\$0.00	\$28,000.00	\$8,306.12	\$19,693.88	\$8,306.12	\$0.00	\$19,693.88	\$8,306.12	\$8,306.12	\$0.00
2400	MATERIALES Y ARTICULOS DE CONSTRUCCIÓN Y DE	-\$25,031.30	\$4,968.70	\$0.00	\$4,968.70	\$0.00	\$0.00	\$4,968.70	\$0.00	\$0.00	\$0.00
2460	Material eléctrico y electrónico	-\$25,031.30	\$4,968.70	\$0.00	\$4,968.70	\$0.00	\$0.00	\$4,968.70	\$0.00	\$0.00	\$0.00
2461	Material eléctrico y electrónico	-\$25,031.30	\$4,968.70	\$0.00	\$4,968.70	\$0.00	\$0.00	\$4,968.70	\$0.00	\$0.00	\$0.00
2500	Productos químicos, farmacéuticos y de laboratorios	\$9,756.45	\$19,756.45	\$19,756.45	\$0.00	\$19,756.45	\$0.00	\$0.00	\$19,756.45	\$19,756.45	\$0.00
2530	Medicinas y productos farmacéuticos	\$9,756.45	\$19,756.45	\$19,756.45	\$0.00	\$19,756.45	\$0.00	\$0.00	\$19,756.45	\$19,756.45	\$0.00
2531	Medicinas y productos farmacéuticos de uso humano	\$9,756.45	\$19,756.45	\$19,756.45	\$0.00	\$19,756.45	\$0.00	\$0.00	\$19,756.45	\$19,756.45	\$0.00
2600	COMBUSTIBLES, LUBRICANTES Y ADITIVOS	-\$5.00	\$460,395.00	\$191,123.14	\$269,271.86	\$191,123.14	\$0.00	\$269,271.86	\$191,123.14	\$191,123.14	\$0.00
2610	Combustibles, lubricantes y aditivos	-\$5.00	\$460,395.00	\$191,123.14	\$269,271.86	\$191,123.14	\$0.00	\$269,271.86	\$191,123.14	\$191,123.14	\$0.00
2611	Combustibles	-\$5.00	\$460,395.00	\$191,123.14	\$269,271.86	\$191,123.14	\$0.00	\$269,271.86	\$191,123.14	\$191,123.14	\$0.00
2900	HERRAMIENTAS, REFACCIONES Y ACCESORIOS MEN	\$6,584.57	\$166,584.57	\$121,688.58	\$44,895.99	\$121,688.58	\$0.00	\$44,895.99	\$121,688.58	\$121,688.58	\$0.00
2920	Refacciones y accesorios menores de edificios	-\$28,767.59	\$41,232.41	\$41,232.41	\$0.00	\$41,232.41	\$0.00	\$0.00	\$41,232.41	\$41,232.41	\$0.00
2921	Refacciones y accesorios menores de edificios	-\$28,767.59	\$41,232.41	\$41,232.41	\$0.00	\$41,232.41	\$0.00	\$0.00	\$41,232.41	\$41,232.41	\$0.00
2930	Refacciones y accesorios menores de mobiliario y equipo	\$35,780.16	\$50,780.16	\$50,780.16	\$0.00	\$50,780.16	\$0.00	\$0.00	\$50,780.16	\$50,780.16	\$0.00
2931	Refacciones y accesorios menores de edificios y equipo	\$35,780.16	\$50,780.16	\$50,780.16	\$0.00	\$50,780.16	\$0.00	\$0.00	\$50,780.16	\$50,780.16	\$0.00
2940	Refacciones y accesorios menores de equipo de comput	\$0.00	\$25,000.00	\$13,227.03	\$11,772.97	\$13,227.03	\$0.00	\$11,772.97	\$13,227.03	\$13,227.03	\$0.00
2941	Refacciones y accesorios menores de equipo de comput	\$0.00	\$25,000.00	\$13,227.03	\$11,772.97	\$13,227.03	\$0.00	\$11,772.97	\$13,227.03	\$13,227.03	\$0.00
2960	Refacciones y accesorios menores de equipo de transpor	-\$428.00	\$49,572.00	\$16,448.98	\$33,123.02	\$16,448.98	\$0.00	\$33,123.02	\$16,448.98	\$16,448.98	\$0.00
2961	Refacciones y accesorios menores de equipo de transpor	-\$428.00	\$49,572.00	\$16,448.98	\$33,123.02	\$16,448.98	\$0.00	\$33,123.02	\$16,448.98	\$16,448.98	\$0.00
3000	SERVICIOS GENERALES	\$0.00	\$2,485,200.00	\$1,758,448.98	\$726,751.02	\$1,758,448.98	\$0.00	\$726,751.02	\$1,758,448.98	\$1,758,448.98	\$0.00
3100	SERVICIOS BÁSICOS	\$18,126.55	\$531,126.55	\$463,018.39	\$68,108.16	\$463,018.39	\$0.00	\$68,108.16	\$463,018.39	\$463,018.39	\$0.00
3110	Energía eléctrica	\$0.00	\$165,000.00	\$134,302.00	\$30,698.00	\$134,302.00	\$0.00	\$30,698.00	\$134,302.00	\$134,302.00	\$0.00
3111	Energía eléctrica	\$0.00	\$165,000.00	\$134,302.00	\$30,698.00	\$134,302.00	\$0.00	\$30,698.00	\$134,302.00	\$134,302.00	\$0.00
3130	Agua	\$0.00	\$28,000.00	\$11,419.30	\$16,580.70	\$11,419.30	\$0.00	\$16,580.70	\$11,419.30	\$11,419.30	\$0.00
3131	Agua	\$0.00	\$28,000.00	\$11,419.30	\$16,580.70	\$11,419.30	\$0.00	\$16,580.70	\$11,419.30	\$11,419.30	\$0.00
3140	Telefonía Tradicional	\$0.00	\$99,230.00	\$87,270.55	\$11,959.45	\$87,270.55	\$0.00	\$11,959.45	\$87,270.55	\$87,270.55	\$0.00
3141	Telefonía tradicional	\$0.00	\$99,230.00	\$87,270.55	\$11,959.45	\$87,270.55	\$0.00	\$11,959.45	\$87,270.55	\$87,270.55	\$0.00
3150	Telefonía celular	\$0.00	\$26,000.00	\$21,616.00	\$4,384.00	\$21,616.00	\$0.00	\$4,384.00	\$21,616.00	\$21,616.00	\$0.00
3151	Telefonía celular	\$0.00	\$26,000.00	\$21,616.00	\$4,384.00	\$21,616.00	\$0.00	\$4,384.00	\$21,616.00	\$21,616.00	\$0.00
3170	Servicios de acceso a Internet, redes y procesamiento de	\$18,126.55	\$194,896.55	\$194,896.54	\$0.01	\$194,896.54	\$0.00	\$0.01	\$194,896.54	\$194,896.54	\$0.00
3171	Servicio de internet y redes	\$18,126.55	\$194,896.55	\$194,896.54	\$0.01	\$194,896.54	\$0.00	\$0.01	\$194,896.54	\$194,896.54	\$0.00



Usr: SUPERVISOR
Rep: rptEstadoPresupuestoEgresos_PY

COMISION EJECUTIVA ESTATAL DE ATENCION A VICTIMAS SAN LUIS POTOSI

Estado del Ejercicio del Presupuesto por Proyecto / Proceso Al 30/nov/2020

Fecha y hora de Impresión | 05/dici/2020
12:04 p.m.

Objeto del Gasto	Unidad Administrativa	Aprobado	Ampliaciones / (Reducciones)	Presupuesto Vigente	Comprometido	Presupuesto Disponible para Comprometer		Devengado	Comprometido o No Devengado	Presupuesto Sin Devenegar	Ejercido	Pagado	Cuentas por Pagar	
						Disponible para Comprometer	Devengado						Deuda	Deuda
3180	Servicios postales y telegráficos	\$18,000.00	\$0.00	\$18,000.00	\$13,514.00	\$4,486.00	\$13,514.00	\$13,514.00	\$0.00	\$4,486.00	\$13,514.00	\$13,514.00	\$0.00	\$0.00
3181	Servicios postales y telegráficos	\$18,000.00	\$0.00	\$18,000.00	\$13,514.00	\$4,486.00	\$13,514.00	\$13,514.00	\$0.00	\$4,486.00	\$13,514.00	\$13,514.00	\$0.00	\$0.00
3200	SERVICIOS DE ARRENDAMIENTO	\$884,064.00	\$0.00	\$884,064.00	\$592,504.84	\$291,559.16	\$592,504.84	\$592,504.84	\$0.00	\$291,559.16	\$592,504.84	\$592,504.84	\$0.00	\$0.00
3220	Arrendamiento de edificios	\$879,064.00	\$0.00	\$879,064.00	\$592,040.84	\$287,023.16	\$592,040.84	\$592,040.84	\$0.00	\$287,023.16	\$592,040.84	\$592,040.84	\$0.00	\$0.00
3221	Arrendamiento de edificios	\$879,064.00	\$0.00	\$879,064.00	\$592,040.84	\$287,023.16	\$592,040.84	\$592,040.84	\$0.00	\$287,023.16	\$592,040.84	\$592,040.84	\$0.00	\$0.00
3230	Arrendamiento de mobiliario y equipo de administración, r	\$5,000.00	-\$464.00	\$4,536.00	\$0.00	\$4,536.00	\$0.00	\$0.00	\$0.00	\$4,536.00	\$0.00	\$0.00	\$0.00	\$0.00
3231	Arrendamiento de mobiliario y equipo de administración, r	\$5,000.00	-\$464.00	\$4,536.00	\$0.00	\$4,536.00	\$0.00	\$0.00	\$0.00	\$4,536.00	\$0.00	\$0.00	\$0.00	\$0.00
3290	Otros arrendamientos	\$0.00	\$464.00	\$464.00	\$464.00	\$0.00	\$464.00	\$464.00	\$0.00	\$0.00	\$464.00	\$464.00	\$0.00	\$0.00
3291	Otros arrendamientos	\$0.00	\$464.00	\$464.00	\$464.00	\$0.00	\$464.00	\$464.00	\$0.00	\$0.00	\$464.00	\$464.00	\$0.00	\$0.00
3300	SERVICIOS PROFESIONALES, CIENTIFICOS, TÉCNICO	\$191,644.80	\$0.00	\$191,644.80	\$152,349.88	\$39,294.92	\$152,349.88	\$152,349.88	\$0.00	\$39,294.92	\$152,349.88	\$152,349.88	\$0.00	\$0.00
3310	Servicios legales, de contabilidad, auditoría y relacionado	\$176,644.80	\$0.00	\$176,644.80	\$149,804.00	\$26,840.80	\$149,804.00	\$149,804.00	\$0.00	\$26,840.80	\$149,804.00	\$149,804.00	\$0.00	\$0.00
3311	Servicios legales, de contabilidad, auditoría y relacionado	\$176,644.80	\$0.00	\$176,644.80	\$149,804.00	\$26,840.80	\$149,804.00	\$149,804.00	\$0.00	\$26,840.80	\$149,804.00	\$149,804.00	\$0.00	\$0.00
3360	Servicios de apoyo administrativo, traducción, fotocopiado	\$15,000.00	\$0.00	\$15,000.00	\$2,545.88	\$12,454.12	\$2,545.88	\$2,545.88	\$0.00	\$12,454.12	\$2,545.88	\$2,545.88	\$0.00	\$0.00
3361	Servicios de apoyo administrativo y secretarial	\$15,000.00	\$0.00	\$15,000.00	\$2,545.88	\$12,454.12	\$2,545.88	\$2,545.88	\$0.00	\$12,454.12	\$2,545.88	\$2,545.88	\$0.00	\$0.00
3400	SERVICIOS FINANCIEROS, BANCARIOS Y COMERCIAL	\$121,867.20	-\$15,395.72	\$106,471.48	\$57,134.69	\$49,336.79	\$57,134.69	\$57,134.69	\$0.00	\$49,336.79	\$57,134.69	\$57,134.69	\$0.00	\$0.00
3410	Servicios financieros y bancarios	\$4,867.20	\$0.00	\$4,867.20	\$3,921.95	\$945.25	\$3,921.95	\$3,921.95	\$0.00	\$945.25	\$3,921.95	\$3,921.95	\$0.00	\$0.00
3411	Servicios financieros y bancarios	\$4,867.20	\$0.00	\$4,867.20	\$3,921.95	\$945.25	\$3,921.95	\$3,921.95	\$0.00	\$945.25	\$3,921.95	\$3,921.95	\$0.00	\$0.00
3450	Seguro de bienes patrimoniales	\$105,000.00	-\$3,395.72	\$101,604.28	\$53,212.74	\$48,391.54	\$53,212.74	\$53,212.74	\$0.00	\$48,391.54	\$53,212.74	\$53,212.74	\$0.00	\$0.00
3451	Seguro de bienes patrimoniales	\$105,000.00	-\$3,395.72	\$101,604.28	\$53,212.74	\$48,391.54	\$53,212.74	\$53,212.74	\$0.00	\$48,391.54	\$53,212.74	\$53,212.74	\$0.00	\$0.00
3470	Fieles y maniobras	\$12,000.00	-\$12,000.00	\$0.00	\$0.00	\$0.00	\$0.00	\$0.00	\$0.00	\$0.00	\$0.00	\$0.00	\$0.00	\$0.00
3471	Fieles y maniobras	\$12,000.00	-\$12,000.00	\$0.00	\$0.00	\$0.00	\$0.00	\$0.00	\$0.00	\$0.00	\$0.00	\$0.00	\$0.00	\$0.00
3500	SERVICIOS DE INSTALACIÓN, REPARACIÓN, MANTEN	\$611,624.00	-\$3,712.83	\$607,911.17	\$452,340.82	\$155,570.35	\$452,340.82	\$452,340.82	\$0.00	\$155,570.35	\$452,340.82	\$452,340.82	\$0.00	\$0.00
3510	Conservación y mantenimiento menor de inmuebles	\$40,000.00	-\$3,712.83	\$36,287.17	\$5,127.28	\$31,159.89	\$5,127.28	\$5,127.28	\$0.00	\$31,159.89	\$5,127.28	\$5,127.28	\$0.00	\$0.00
3511	Conservación y mantenimiento menor de inmuebles	\$40,000.00	-\$3,712.83	\$36,287.17	\$5,127.28	\$31,159.89	\$5,127.28	\$5,127.28	\$0.00	\$31,159.89	\$5,127.28	\$5,127.28	\$0.00	\$0.00
3550	Reparación y mantenimiento de equipo de transporte	\$100,000.00	\$0.00	\$100,000.00	\$73,914.60	\$26,085.40	\$73,914.60	\$73,914.60	\$0.00	\$26,085.40	\$73,914.60	\$73,914.60	\$0.00	\$0.00
3551	Reparación y mantenimiento de equipo de transporte	\$100,000.00	\$0.00	\$100,000.00	\$73,914.60	\$26,085.40	\$73,914.60	\$73,914.60	\$0.00	\$26,085.40	\$73,914.60	\$73,914.60	\$0.00	\$0.00
3580	Servicios de limpieza y manejo de desechos	\$471,624.00	\$0.00	\$471,624.00	\$373,298.94	\$98,325.06	\$373,298.94	\$373,298.94	\$0.00	\$98,325.06	\$373,298.94	\$373,298.94	\$0.00	\$0.00
3581	Servicios de limpieza y manejo de desechos	\$471,624.00	\$0.00	\$471,624.00	\$373,298.94	\$98,325.06	\$373,298.94	\$373,298.94	\$0.00	\$98,325.06	\$373,298.94	\$373,298.94	\$0.00	\$0.00
3700	Servicios de traslados y viáticos	\$144,000.00	\$0.00	\$144,000.00	\$26,216.36	\$117,783.64	\$26,216.36	\$26,216.36	\$0.00	\$117,783.64	\$26,216.36	\$26,216.36	\$0.00	\$0.00
3720	Pasajes terrestres	\$72,000.00	\$0.00	\$72,000.00	\$14,643.10	\$57,356.90	\$14,643.10	\$14,643.10	\$0.00	\$57,356.90	\$14,643.10	\$14,643.10	\$0.00	\$0.00
3721	Pasajes terrestres nacionales	\$72,000.00	\$0.00	\$72,000.00	\$14,643.10	\$57,356.90	\$14,643.10	\$14,643.10	\$0.00	\$57,356.90	\$14,643.10	\$14,643.10	\$0.00	\$0.00



Utr: SUPERVISOR
Rep: rptEstadoPresupuestoEgresos_PY

COMISION EJECUTIVA ESTATAL DE ATENCION A VICTIMAS SAN LUIS POTOSI

Estado del Ejercicio del Presupuesto por Proyecto / Proceso Al 30/nov/2020

Fecha y hora de impresión
05/dic/2020 12:04 p.m.

Objeto del Gasto	Unidad Administrativa	Ampliaciones / Reducciones	Presupuesto Vigente	Presupuesto Disponible para Comprometer	Comprometido	Devengado	Comprometido o No Devengado	Presupuesto Sin Devenegar	Ejercido	Pagado	Cuentas por Pagar Deuda
3750	Viajeros en el pais	\$0.00	\$72,000.00	\$60,426.74	\$11,573.26	\$11,573.26	\$0.00	\$60,426.74	\$11,573.26	\$11,573.26	\$0.00
3751	Viajeros en el pais	\$0.00	\$72,000.00	\$60,426.74	\$11,573.26	\$11,573.26	\$0.00	\$60,426.74	\$11,573.26	\$11,573.26	\$0.00
3800	SERVICIOS OFICIALES	\$0.00	\$982.00	\$42.00	\$940.00	\$940.00	\$0.00	\$42.00	\$940.00	\$940.00	\$0.00
3820	Gastos de orden social y cultural	\$0.00	\$982.00	\$42.00	\$940.00	\$940.00	\$0.00	\$42.00	\$940.00	\$940.00	\$0.00
3821	Gastos de orden social y cultural	\$0.00	\$982.00	\$42.00	\$940.00	\$940.00	\$0.00	\$42.00	\$940.00	\$940.00	\$0.00
3900	OTROS SERVICIOS GENERALES	\$0.00	\$19,000.00	\$5,056.00	\$13,944.00	\$13,944.00	\$0.00	\$5,056.00	\$13,944.00	\$13,944.00	\$0.00
3920	Impuestos y derechos	\$0.00	\$19,000.00	\$5,056.00	\$13,944.00	\$13,944.00	\$0.00	\$5,056.00	\$13,944.00	\$13,944.00	\$0.00
3921	Impuestos y derechos	\$0.00	\$19,000.00	\$5,056.00	\$13,944.00	\$13,944.00	\$0.00	\$5,056.00	\$13,944.00	\$13,944.00	\$0.00
	GASTOS DE OPERACION	\$3,516,680.00	\$3,516,680.00	\$1,136,994.59	\$2,379,685.41	\$2,379,685.41	\$0.00	\$1,136,994.59	\$2,379,685.41	\$2,379,685.41	\$0.00

PY04 FONDE DE AYUDA, ASITENCIA Y REPARACION INTEGRAL DE LAS VICTIMAS

6000	INVERSION PÚBLICA	\$8,000,000.00	\$8,000,000.00	\$1,816,508.44	\$6,183,491.56	\$6,183,491.56	\$0.00	\$1,816,508.44	\$6,183,491.56	\$6,183,491.56	\$0.00
6300	PROYECTOS PRODUCTIVOS Y ACCIONES DE FOMEN	\$0.00	\$8,000,000.00	\$1,816,508.44	\$6,183,491.56	\$6,183,491.56	\$0.00	\$1,816,508.44	\$6,183,491.56	\$6,183,491.56	\$0.00
6320	Ejecucion de proyectos productivos no incluidos en conce	\$0.00	\$8,000,000.00	\$1,816,508.44	\$6,183,491.56	\$6,183,491.56	\$0.00	\$1,816,508.44	\$6,183,491.56	\$6,183,491.56	\$0.00
6327	Proyectos y acciones para el buen gobierno	\$0.00	\$8,000,000.00	\$1,816,508.44	\$6,183,491.56	\$6,183,491.56	\$0.00	\$1,816,508.44	\$6,183,491.56	\$6,183,491.56	\$0.00
	FONDE DE AYUDA, ASITENCIA Y REP	\$8,000,000.00	\$8,000,000.00	\$1,816,508.44	\$6,183,491.56	\$6,183,491.56	\$0.00	\$1,816,508.44	\$6,183,491.56	\$6,183,491.56	\$0.00

PY05 ESTANDARES DE SEGURIDAD, RESGUARDO Y SISTEMATIZACION TERCERA ETAPA

6000	INVERSION PÚBLICA	\$1,870,572.57	\$1,870,572.57	\$1,573,466.17	\$0.00	\$0.00	\$0.00	\$1,573,466.17	\$0.00	\$0.00	\$0.00
6300	PROYECTOS PRODUCTIVOS Y ACCIONES DE FOMEN	\$1,870,572.57	\$1,870,572.57	\$1,573,466.17	\$0.00	\$0.00	\$0.00	\$1,573,466.17	\$0.00	\$0.00	\$0.00
6320	Ejecucion de proyectos productivos no incluidos en conce	\$1,870,572.57	\$1,870,572.57	\$1,573,466.17	\$0.00	\$0.00	\$0.00	\$1,573,466.17	\$0.00	\$0.00	\$0.00
6327	Proyectos y acciones para el buen gobierno	\$1,870,572.57	\$1,870,572.57	\$1,573,466.17	\$0.00	\$0.00	\$0.00	\$1,573,466.17	\$0.00	\$0.00	\$0.00
	ESTANDARES DE SEGURIDAD, RESG	\$1,870,572.57	\$1,870,572.57	\$1,573,466.17	\$0.00	\$0.00	\$0.00	\$1,573,466.17	\$0.00	\$0.00	\$0.00

PY06 ATENCION A CONTINGENCIA SANITARIA

2000	MATERIALES Y SUMINISTRO	\$0.00	\$297,106.40	\$763.64	\$296,342.76	\$296,342.76	\$0.00	\$763.64	\$296,342.76	\$296,342.76	\$0.00
2500	Productos químicos, farmacéuticos y de laboratorios	\$0.00	\$297,106.40	\$763.64	\$296,342.76	\$296,342.76	\$0.00	\$763.64	\$296,342.76	\$296,342.76	\$0.00
2530	Medicinas y productos farmacéuticos	\$0.00	\$297,106.40	\$763.64	\$296,342.76	\$296,342.76	\$0.00	\$763.64	\$296,342.76	\$296,342.76	\$0.00
2531	Medicinas y productos farmacéuticos de uso humano	\$0.00	\$297,106.40	\$763.64	\$296,342.76	\$296,342.76	\$0.00	\$763.64	\$296,342.76	\$296,342.76	\$0.00
	ATENCION A CONTINGENCIA SANITA	\$0.00	\$297,106.40	\$763.64	\$296,342.76	\$296,342.76	\$0.00	\$763.64	\$296,342.76	\$296,342.76	\$0.00



Utr: SUPERVISOR
Rep: rptEstadoPresupuestoEgresos_PY

COMISION EJECUTIVA ESTATAL DE ATENCION A VICTIMAS SAN LUIS POTOSI

Estado del Ejercicio del Presupuesto por Proyecto / Proceso Al 30/nov/2020

Fecha y hora de Impresión | 05/dic/2020
12:04 p.m.

Objeto del Gasto	Unidad Administrativa	Aprobado	Ampliaciones / (Reducciones)	Presupuesto Vigente	Comprometido	Presupuesto Disponible para Comprometer	Devengado	Comprometido o No Devengado	Presupuesto Sin Devengar	Ejercido	Pagado	Cuentas por
												Pagar Deuda
		\$42,686,205.00	\$0.00	\$42,686,205.00	\$30,322,943.78	\$12,363,855.22	\$27,166,184.73	\$3,756,765.05	\$15,520,620.27	\$27,166,184.73	\$27,166,184.73	\$0.00
Total Final												
	LIC. JORGE VEGA ARROYO PRESIDENTE DE LA COMISION EJECUTIVA ESTATAL DE ATENCION A VICTIMAS											
	LIC. ELISA MARIELA MARRINEZ BARRON DIRECTORA DEL FONDO DE AYUDA, ASISTENCIA Y REPARACION INTEGRAL DE LA CEEAV											
	LIC. MARISOL MEDINA DE LIRA DIRECTORA ADMINISTRATIVA											
	C.P.C. NANCY DEL CARMEN SANCHEZ GUERRERO CONTADORA											

4. ANEXOS

TRIMESTRALES

COMISION EJECUTIVA ESTATAL DE ATENCION A VICTIMAS
Informe de Pasivos Contingentes
Del 1 de Enero al 30 de Noviembre de 2020
(Pesos)

"En cumplimiento a lo dispuesto en los artículos 46, fracción I, inciso d, y 52 de la Ley General de Contabilidad Gubernamental, y de conformidad con lo establecido en el capítulo VII, numeral III, inciso g) del Manual de Contabilidad Gubernamental emitido por el CONAC, el ente público informa lo siguiente:"

Cuenta	Concepto	Importe
TOTAL		

Bajo protesta de decir verdad declaramos que los Estados Financieros y sus Notas son razonablemente correctos y responsabilidad del emisor



LIC. JORGE VEGA ARROYO
 PRESIDENTE DE LA COMISION EJECUTIVA ESTATAL DE ATENCION A VICTIMAS



LIC. MARISOL MEDINA DE LIRA
 DIRECTORA ADMINISTRATIVA



LIC. ELISA MARIELA MARTINEZ BARRON
 DIRECTORA DEL FONDO DE AYUDA, ASISTENCIA Y REPARACION INTEGRAL DE LA CEEAV



C.P.C. NANCY DEL CARMEN SANCHEZ GUERRERO
 CONTADORA

COMISION EJECUTIVA ESTATAL DE ATENCION A VICTIMAS
 Endeudamiento Neto
 Del 1 de Enero al 30 de Noviembre de 2020

Identificación de Crédito o Instrumento	Contratación/Colocación		Amortización	Endeudamiento Neto
	A	B		
Creditos Bancarios				
				0
				0
				0
				0
				0
				0
				0
				0
				0
				0
Total Créditos Bancarios	0			0
Otros Instrumentos de Deuda				
				0
				0
				0
				0
				0
				0
				0
Total Otros Instrumentos de Deuda	0			0
TOTAL	0			0



LIC. JORGE VEGA ARROYO
 PRESIDENTE DE LA COMISION EJECUTIVA ESTATAL DE ATENCION A VICTIMAS



LIC. MARISOL MEDINA DE LIRA
 DIRECTORA ADMINISTRATIVA



LIC. ELISA MARIELA MARTÍNEZ BARRÓN
 DIRECTORA DEL FONDO DE AYUDA, ASISTENCIA Y REPARACION INTEGRAL DE LA
 CEEAV



C.P.C. NANCY DEL CARMEN SANCHEZ GUERRERO
 CONTADORA

COMISION EJECUTIVA ESTATAL DE ATENCION A VICTIMAS
 Indicadores de Postura Fiscal
 Del 1 de Enero al 30 de Noviembre de 2020

Concepto	Estimado	Devengado	Pagado ³
I. Ingresos Presupuestarios (I=1+2)	42,686,805	26,865,096	26,865,096
1. Ingresos del Gobierno de la Entidad Federativa ¹	42,686,805	26,865,096	26,865,096
2. Ingresos del Sector Paraestatal ¹	0	0	0
II. Egresos Presupuestarios (II=3+4)	42,686,805	27,166,185	27,166,185
3. Egresos del Gobierno de la Entidad Federativa ²	42,686,805	27,166,185	27,166,185
4. Egresos del Sector Paraestatal ²	0	0	0
III. Balance Presupuestario (Superávit o Déficit) (III = I - II)	0	-301,089	-301,089

Concepto	Estimado	Devengado	Pagado ³
III. Balance presupuestario (Superávit o Déficit)	0	-301,089	-301,089
IV. Intereses, Comisiones y Gastos de la Deuda	0	0	0
V. Balance Primario (Superávit o Déficit) (V= III - IV)	0	-301,089	-301,089

Concepto	Estimado	Devengado	Pagado ³
A. Financiamiento	0	0	0
B. Amortización de la deuda	0	0	0
C. Endeudamiento ó desendeudamiento (C = A - B)	0	0	0



LIC. JORGE VEGA ARROYO
 PRESIDENTE DE LA COMISION EJECUTIVA ESTATAL DE ATENCION A VICTIMAS



LIC. MARISOL MEDINA DE LIRA
 DIRECTORA ADMINISTRATIVA



LIC. ELISA MARIELA MARTÍNEZ BARRÓN
 DIRECTORA DEL FONDO DE AYUDA, ASISTENCIA Y REPARACION INTEGRAL DE LA
 CEEAV



C.P.C. NANCY DEL CARMEN SANCHEZ GUERRERO
 CONTADORA

COMISION EJECUTIVA ESTATAL DE ATENCION A VICTIMAS
 Conciliación entre los Ingresos Presupuestarios y Contables
 Correspondiente del 1 de Enero al 30 de Noviembre de 2020
 (Cifras en pesos)

1. Ingresos Presupuestarios		26,863,622
2. Más ingresos contables no presupuestarios		1,539
2.1 Ingresos Financieros	1,539	
2.2 Incremento por Variación de Inventarios		
2.3 Disminución del exceso de estimaciones por pérdida o deterioro u obsolescencia	0	
2.4 Disminución del exceso de provisiones	0	
2.5 Otros ingresos y beneficios varios	0	
2.6 Otros ingresos contables no presupuestarios	0	
3. Menos ingresos presupuestarios no contables		0
3.1 Aprovechamientos Patrimoniales	0	
3.2 Ingresos derivados de financiamientos	0	
3.3 Otros Ingresos presupuestarios no contables	0	
4. Ingresos Contables (4 = 1 + 2 - 3)		26,865,161



LIC. JORGE VEGA ARROYO

PRESIDENTE DE LA COMISION EJECUTIVA ESTATAL DE ATENCION A VICTIMAS



LIC. MARISOL MEDINA DE LIRA
 DIRECTORA ADMINISTRATIVA



LIC. ELISA MARIELA MARTINEZ BARRON

DIRECTORA DEL FONDO DE AYUDA, ASISTENCIA Y
 REPARACION INTEGRAL DE LA CEEAV



C.P.C. NANCY DEL CARMEN SANCHEZ GUERRERO

CONTADORA

COMISION EJECUTIVA ESTATAL DE ATENCION A VICTIMAS
Conciliación entre los Egresos Presupuestarios y los Gastos Contables
Correspondiente del 1 de Enero al 30 de Noviembre de 2020

1. Total de egresos presupuestarios	27,166,185
2. Menos egresos presupuestarios no contables	6,183,492
2.1 Materias Primas y Materiales de Producción y Comercialización	0
2.2 Materiales y Suministros	0
2.3 Mobiliario y Equipo de Administración	0
2.4 Mobiliario y Equipo Educativo y Recreativo	0
2.5 Equipo e Instrumental Médico y de Laboratorio	0
2.6 Vehículos y Equipo de Transporte	0
2.7 Equipo de Defensa y Seguridad	0
2.8 Maquinaria, Otros Equipos y Herramientas	0
2.9 Activos Biológicos	0
2.10 Bienes Inmuebles	0
2.11 Activos Intangibles	0
2.12 Obra Pública en Bienes de Dominio Público	0
2.13 Obra Pública en Bienes Propios	0
2.14 Acciones y Participaciones de Capital	0
2.15 Compra de Títulos y Valores	0
2.16 Proyectos Productivos y Acciones de Fomento	6,183,492
2.17 Inversiones en Fideicomisos, Mandatos y Otros Análogos	0
2.18 Provisiones para Contingencias y Otras Erogaciones Especiales	0
2.19 Amortización de la Deuda Pública	0
2.20 Adeudos de Ejercicios Fiscales Anteriores (ADEFAS)	0
2.21 Otros Egresos Presupuestales No Contables	0
3. Más Gastos Contables No Presupuestarios	0
3.1 Estimaciones, Depreciaciones, Deterioros, Obsolescencia y Amortizaciones	0
3.2 Provisiones	0
3.3 Disminución de inventarios	0
3.4 Aumento por insuficiencia de estimaciones por pérdida o deterioro u obsolescencia	0
3.5 Aumento por insuficiencia de provisiones	0
3.6 Otros Gastos	0
3.7 Otros Gastos Contables No Presupuestales	0
4. Total de Gasto Contable	20,982,693

LIC. MARISOL MEDINA DE LIRA
 DIRECTORA ADMINISTRATIVA

C.P.C. NANCY DEL CARMEN SANCHEZ GUERRERO
 CONTADORA

LIC. JORGE VEGA ARROYO

PRESIDENTE DE LA COMISION EJECUTIVA ESTATAL DE ATENCION A VICTIMAS

LIC. ELISA MARIELA MARTINEZ BARRON
 DIRECTORA DEL FONDO DE AYUDA, ASISTENCIA Y REPARACION INTEGRAL DE LA CEEAV