



**COMISIÓN EJECUTIVA
ESTATAL DE ATENCIÓN
A VÍCTIMAS**

ESTADOS FINANCIEROS

MAYO 2020

1. INFORMACIÓN CONTABLE

COMISION EJECUTIVA ESTATAL DE ATENCION A VICTIMAS
 Estado de Actividades
 Del 1 de Enero al 31 de Mayo de 2020 y 2019
 (Pesos)

Concepto	2020	2019
INGRESOS Y OTROS BENEFICIOS		
Ingresos de la Gestión	0	0
Impuestos	0	0
Cuotas y Aportaciones de Seguridad Social	0	0
Contribuciones de Mejoras	0	0
Derechos	0	0
Productos	0	0
Aprovechamientos	0	0
Ingresos por Venta de Bienes y Prestación de Servicios	0	0
Participaciones, Aportaciones, Convenios, Incentivos Derivados de la Colaboración Fiscal, Fondos Distintos de Aportaciones, Transferencias, Asignaciones, Subsidios y Subvenciones, y Pensiones y Jubilaciones	11,181,880	12,378,106
Participaciones, Aportaciones, Convenios, Incentivos Derivados de la Colaboración Fiscal, Fondos Distintos de Aportaciones, Transferencias, Asignaciones, Subsidios y Subvenciones, y Pensiones y Jubilaciones	0	0
Participaciones, Aportaciones, Convenios, Incentivos Derivados de la Colaboración Fiscal, Fondos Distintos de Aportaciones, Transferencias, Asignaciones, Subsidios y Subvenciones, y Pensiones y Jubilaciones	11,181,880	12,378,106
Otros Ingresos y Beneficios	598	15,292
Ingresos Financieros	598	15,292
Incremento por Variación de Inventarios	0	0
Disminución del Exceso de Estimaciones por Pérdida o Deterioro u Obsolescencia	0	0
Disminución del Exceso de Provisiones	0	0
Otros Ingresos y Beneficios Varios	0	0
Total de Ingresos y Otros Beneficios	11,182,478	12,393,398
GASTOS Y OTRAS PÉRDIDAS		
Gastos de Funcionamiento	9,528,855	8,731,064
Servicios Personales	7,447,680	6,527,175
Materiales y Suministros	372,742	168,773
Servicios Generales	1,708,433	2,035,116
Transferencias, Asignaciones, Subsidios y Otras Ayudas	0	0
Transferencias Internas y Asignaciones al Sector Público	0	0
Transferencias al Resto del Sector Público	0	0
Subsidios y Subvenciones	0	0
Ayudas Sociales	0	0
Pensiones y Jubilaciones	0	0
Transferencias a Fideicomisos, Mandatos y Contratos Análogos	0	0
Transferencias a la Seguridad Social	0	0
Donativos	0	0
Transferencias al Exterior	0	0
Participaciones y Aportaciones	0	0
Participaciones	0	0
Aportaciones	0	0
Convenios	0	0
Intereses, Comisiones y Otros Gastos de la Deuda Pública	0	0
Intereses de la Deuda Pública	0	0
Comisiones de la Deuda Pública	0	0
Gastos de la Deuda Pública	0	0
Costo por Coberturas	0	0
Apoyos Financieros	0	0
Otros Gastos y Pérdidas Extraordinarias	0	0
Estimaciones, Depreciaciones, Deterioros, Obsolescencia y Amortizaciones	0	0
Provisiones	0	0
Disminución de Inventarios	0	0
Aumento por Insuficiencia de Estimaciones por Pérdida o Deterioro y Aumento por Insuficiencia de Provisiones	0	0
Otros Gastos	0	0
Inversión Pública	0	0
Inversión Pública no Capitalizable	0	0
Total de Gastos y Otras Pérdidas	9,528,855	8,731,064
Resultados del Ejercicio (Ahorro/Desahorro)	1,653,623	3,662,334

Bajo protesta de decir verdad declaramos que los Estados Financieros y sus Notas son razonablemente correctos y responsabilidad del emisor


 LIC. JORGE VEGA ARROYO
 PRESIDENTE DE LA COMISION EJECUTIVA ESTATAL DE ATENCION A VICTIMAS


 LIC. MARISOL MEDINA DE LIRA
 DIRECTORA ADMINISTRATIVA


 LIC. ELISA MIRELLA MARTÍNEZ BARRÓN
 DIRECTORA DEL FONDO DE AYUDA, ASISTENCIA Y REPARACION INTEGRAL DE LA CEEAV


 C.P.C. NANCY DEL CARMEN SANCHEZ GUERRERO
 CONTADORA

COMISION EJECUTIVA ESTATAL DE ATENCION A VICTIMAS
Estado de Situación Financiera
Al 31 de Mayo de 2020 y 2019
(Pesos)

CONCEPTO		Año	2020	2019	CONCEPTO	Año	2020	2019
ACTIVO	PASIVO							
Activo Circulante	Activo Circulante							
Efectivo y Equivalentes	Cuentas por Pagar a Corto Plazo	3,652,340	4,551,249	511,690	239,706			
Derechos a Recibir Efectivo o Equivalentes	Documentos por Pagar a Corto Plazo	5,005	5,064	0	0			
Derechos a Recibir Bienes o Servicios	Porción a Corto Plazo de la Deuda Pública a Largo Plazo	0	0	0	0			
Inventarios	Títulos y Valores a Corto Plazo	0	0	0	0			
Almacenes	Pasivos Diferidos a Corto Plazo	0	0	0	0			
Estimación por Pérdida o Deterioro de Activos Circulantes	Fondos y Bienes de Terceros en Garantía y/o Administración a Corto Plazo	0	0	0	0			
Otros Activos Circulantes	Provisiones a Corto Plazo	0	0	0	0			
Total de Activos Circulantes	Total de Pasivos Circulantes	3,657,345	4,556,313	511,690	239,706			
Activo No Circulante	Activo No Circulante							
Inversiones Financieras a Largo Plazo	Cuentas por Pagar a Largo Plazo	0	0	0	0			
Derechos a Recibir Efectivo o Equivalentes a Largo Plazo	Documentos por Pagar a Largo Plazo	0	0	0	0			
Bienes Inmuebles, Infraestructura y Construcciones en Proceso	Deuda Pública a Largo Plazo	0	0	0	0			
Bienes Muebles	Pasivos Diferidos a Largo Plazo	1,266,724	1,095,513	0	0			
Activos Intangibles	Fondos y Bienes de Terceros en Garantía y/o en Administración a Largo Plazo	250,136	250,136	0	0			
Depreciación, Deterioro y Amortización Acumulada de Bienes	Provisiones a Largo Plazo	-354,381	7,487,528	0	0			
Activos Diferidos	Total de Pasivos No Circulantes	13,065,249	0	0	0			
Estimación por Pérdida o Deterioro de Activos no Circulantes	Total del Pasivo	0	0	511,690	239,706			
Otros Activos no Circulantes	HACIENDA PÚBLICA/ PATRIMONIO	14,231,728	8,833,177					
Total de Activos No Circulantes	Hacienda Pública/Patrimonio Contribuido	17,889,073	13,389,490					
Total del Activo	Aportaciones							
	Donaciones de Capital							
	Actualización de la Hacienda Pública / Patrimonio							
	Hacienda Pública/Patrimonio Generado			17,377,383	13,149,784			
	Resultados del Ejercicio (Ahorro / Desahorro)			1,653,623	3,662,334			
	Resultados de Ejercicios Anteriores			15,723,760	9,487,450			
	Revalúos			0	0			
	Reservas			0	0			
	Rectificaciones de Resultados de Ejercicios Anteriores			0	0			
	Exceso o Insuficiencia en la Actualización de la Hacienda Pública/Patrimonio			0	0			
	Resultado por Posición Monetaria			0	0			
	Resultado por Tenencia de Activos no Monetarios			0	0			
	Total Hacienda Pública/ Patrimonio			17,377,383	13,149,784			
	Total del Pasivo y Hacienda Pública / Patrimonio			17,889,073	13,389,490			

Bajo protesta de decir verdad declaramos que los Estados Financieros y sus Notas son razonablemente correctos y responsabilidad del emisor


LIC JOSE VEGA MARTINEZ
PRESIDENTE DE LA COMISION EJECUTIVA ESTATAL DE ATENCION A VICTIMAS


LIC MARISOL MEDINA DE LIRA
DIRECTORA ADMINISTRATIVA


LIC ELSA MARIELA MARTINEZ BARRON
DIRECTORA DEL FONDO DE AYUDA, ASISTENCIA Y REPARACION INTEGRAL DE LA CEEAV



C.P. NANCY DEL CARMEN SANCHEZ GUERRERO
CONTADORA

COMISION EJECUTIVA ESTATAL DE ATENCION A VICTIMAS
 Estado de Variación en la Hacienda Pública
 Del 1 de Enero al 31 de Mayo de 2020
 (pesos)

Concepto	Hacienda Pública/ Patrimonio Contribuido	Hacienda Pública/ Patrimonio Generado de Ejercicios Anteriores	Utilidad Pública/ Patrimonio Generado en Ejercicio	Exceso o Insuficiencia en la Actualización de la Hacienda Pública / Patrimonio	TOTAL
HACIENDA PÚBLICA/PATRIMONIO CONTRIBUIDO NETO 2019	0				0
Aportaciones	0				0
Donaciones de Capital	0				0
Actualización de la Hacienda Pública/Patrimonio	0				0
HACIENDA PÚBLICA /PATRIMONIO GENERADO NETO 2019		9,487,450	3,662,334		13,149,784
Resultados del Ejercicio (Ahorro/Desahorro)		9,487,450	3,662,334		3,662,334
Resultados de Ejercicios Anteriores		0	0		9,487,450
Revalúos		0	0		0
Reservas		0	0		0
Rectificaciones de Resultados de Ejercicios Anteriores		0	0		0
EXCESO O INSUFICIENCIA EN LA ACTUALIZACIÓN DE LA HACIENDA PÚBLICA PATRIMONIO NETO 2019				0	0
Resultado por Posición Monetaria				0	0
Resultado por Tenencia de Activos no Monetarios				0	0
HACIENDA PÚBLICA / PATRIMONIO NETO FINAL 2019	0	9,487,450	3,662,334	0	13,149,784
CAMBIOS EN LA HACIENDA PÚBLICA/PATRIMONIO CONTRIBUIDO NETO 2020	0				0
Aportaciones	0				0
Donaciones de Capital	0				0
Actualización de la Hacienda Pública/Patrimonio	0				0
VARIACIONES DE LA HACIENDA PÚBLICA / PATRIMONIO GENERADO NETO 2020		6,236,310	-2,068,711		4,227,699
Resultados del Ejercicio (Ahorro/Desahorro)		6,236,310	1,653,623		1,653,623
Resultados de Ejercicios Anteriores		0	-3,662,334		2,573,976
Revalúos		0	0		0
Reservas		0	0		0
Rectificaciones de Resultados de Ejercicios Anteriores		0	0		0
CAMBIOS EN EL EXCESO O INSUFICIENCIA EN LA ACTUALIZACIÓN DE LA HACIENDA PÚBLICA PATRIMONIO NETO 2020				0	0
Resultado por Posición Monetaria				0	0
Resultado por Tenencia de Activos no Monetarios				0	0
HACIENDA PÚBLICA / PATRIMONIO NETO FINAL 2020	0	15,723,760	1,653,623	0	17,377,383

Bajo protesta de decir verdad declaramos que los Estados Financieros y sus Notas son razonablemente correctos y responsabilidad del emisor


 LUC JORGE VEGA ARROYO
 PRESIDENTE DE LA COMISION EJECUTIVA ESTATAL DE ATENCION A VICTIMAS


 LIC. MARISOL MEDINA DE LIRA
 DIRECTORA ADMINISTRATIVA



 LIC. ELISA MARIELA MARTINEZ BARRON
 DIRECTORA DEL FONDO DE AYUDA, ASISTENCIA Y REPARACION INTEGRAL DE LA CEEAV


 C.P.C. NANCY DEL CARMEN SANCHEZ GUERRERO
 CONTADORA

COMISION EJECUTIVA ESTATAL DE ATENCION A VICTIMAS
Estado de Cambios en la Situación Financiera
Del 1 de Enero al 31 de Mayo de 2020
(Pesos)

Concepto	Origen	Aplicación
ACTIVO	0	4,499,583
Activo Circulante	898,968	0
Efectivo y Equivalentes	688,909	0
Derechos a Recibir Efectivo o Equivalentes	59	0
Derechos a Recibir Bienes o Servicios	0	0
Inventarios	0	0
Almacenes	0	0
Estimación por Pérdida o Deterioro de Activos Circulantes	0	0
Otros Activos Circulantes	0	0
Activo No Circulante	0	5,398,551
Inversiones Financieras a Largo Plazo	0	0
Derechos a Recibir Efectivo o Equivalentes a Largo Plazo	0	0
Bienes Inmuebles, Infraestructura y Construcciones en Proceso	0	0
Bienes Muebles	0	171,211
Activos Intangibles	0	0
Depreciación, Deterioro y Amortización Acumulada de Bienes	354,381	0
Activos Diferidos	0	5,581,721
Estimación por Pérdida o Deterioro de Activos no Circulantes	0	0
Otros Activos no Circulantes	0	0
PASIVO	271,984	0
Pasivo Circulante	271,984	0
Cuentas por Pagar a Corto Plazo	271,984	0
Documentos por Pagar a Corto Plazo	0	0
Porción a Corto Plazo de la Deuda Pública a Largo Plazo	0	0
Títulos y Valores a Corto Plazo	0	0
Pasivos Diferidos a Corto Plazo	0	0
Fondos y Bienes de Terceros en Garantía y/o Administración a Corto Plazo	0	0
Provisiones a Corto Plazo	0	0
Otros Pasivos a Corto Plazo	0	0
Pasivo No Circulante	0	0
Cuentas por Pagar a Largo Plazo	0	0
Documentos por Pagar a Largo Plazo	0	0
Deuda Pública a Largo Plazo	0	0
Pasivos Diferidos a Largo Plazo	0	0
Fondos y Bienes de Terceros en Garantía y/o en Administración a Largo Plazo	0	0
Provisiones a Largo Plazo	0	0
HACIENDA PÚBLICA/ PATRIMONIO	4,227,599	0
Hacienda Pública/Patrimonio Contribuido:	0	0
Aportaciones	0	0
Donaciones de Capital	0	0
Actualización de la Hacienda Pública / Patrimonio	0	0
Hacienda Pública/Patrimonio Generado	4,227,599	0
Resultados del Ejercicio (Ahorro / Desahorro)	0	2,008,711
Resultados de Ejercicios Anteriores	6,236,310	0
Revalúos	0	0
Reservas	0	0
Rectificaciones de Resultados de Ejercicios Anteriores	0	0
Exceso o Insuficiencia en la Actualización de la Hacienda Pública/Patrimonio	0	0
Resultado por Posición Monetaria	0	0
Resultado por Tenencia de Activos no Monetarios	0	0

Bajo protesta de decir verdad declaramos que los Estados Financieros y sus Notas son razonablemente correctos y responsabilidad del emisor


 LIC. JORGE VEGA ARROYO
 PRESIDENTE DE LA COMISION EJECUTIVA ESTATAL DE
 ATENCION A VICTIMAS


 LIC. ELISA MARIELA MARTÍNEZ BARRÓN
 DIRECTORA DEL FONDO DE AYUDA, ASISTENCIA Y
 REPARACION INTEGRAL DE LA CEEAV


 LIC. MARISOL MEDINA DE LIRA
 DIRECTORA ADMINISTRATIVA



 C.P.C. NANCY DEL CARMEN SANCHEZ GUERRERO
 CONTADORA

COMISION EJECUTIVA ESTATAL DE ATENCION A VICTIMAS
Estado de Flujos de Efectivo
Del 1 de Enero al 31 de Mayo de 2020 y 2019
(Pesos)

Concepto	2020	2019
Flujos de Efectivo de las Actividades de Operación		
Origen	11,182,479	32,262,740
Impuestos	0	0
Cuotas y Aportaciones de Seguridad Social	0	0
Contribuciones de mejoras	0	0
Derechos	0	0
Productos	0	0
Aprovechamientos	0	0
Ingresos por Venta de Bienes y Prestación de Servicios	598	16,942
Participaciones, Aportaciones, Convenios, Incentivos Derivados de la Colaboración Fiscal y Fondos Distintos de Aportaciones	0	0
Aportaciones	0	0
Transferencias, Asignaciones, Subsidios y Subvenciones, y Pensiones y Jubilaciones	11,181,880	32,245,798
Otros Orígenes de Operación	0	0
Aplicación	10,262,218	25,889,641
Servicios Personales	7,447,680	18,744,153
Materiales y Suministros	372,743	1,044,960
Servicios Generales	1,708,433	5,337,165
Transferencias Internas y Asignaciones al Sector Público	0	0
Transferencias al resto del Sector Público	0	0
Subsidios y Subvenciones	0	0
Ayudas Sociales	0	0
Pensiones y Jubilaciones	0	0
Transferencias a Fideicomisos, Mandatos y Contratos Análogos	0	0
Transferencias a la Seguridad Social	0	0
Donativos	0	0
Transferencias al Exterior	0	0
Participaciones	0	0
Aportaciones	0	0
Convenios	0	0
Otras Aplicaciones de Operación	733,363	763,362
Flujos Netos de Efectivo por Actividades de Operación	920,260	6,373,099
Flujos de Efectivo de las Actividades de Inversión		
Origen	0	0
Bienes Inmuebles, Infraestructura y Construcciones en Proceso	0	0
Bienes Muebles	0	0
Otros Orígenes de Inversión	0	0
Aplicación	2,125,102	6,073,027
Bienes Inmuebles, Infraestructura y Construcciones en Proceso	2,125,102	5,901,817
Bienes Muebles	0	171,210
Otras Aplicaciones de Inversión	0	0
Flujos Netos de Efectivo por Actividades de Inversión	-2,125,102	-6,073,027
Flujo de Efectivo de las Actividades de Financiamiento		
Origen	0	0
Endeudamiento Neto	0	0
Interno	0	0
Externo	0	0
Otros Orígenes de Financiamiento	0	0
Aplicación	0	0
Servicios de la Deuda	0	0
Interno	0	0
Externo	0	0
Otras Aplicaciones de Financiamiento	0	0
Flujos netos de Efectivo por Actividades de Financiamiento	0	0
Incremento/Disminución Neta en el Efectivo y Equivalentes al Efectivo	-1,204,842	300,071
Efectivo y Equivalentes al Efectivo al inicio del Ejercicio	4,867,182	4,557,111
Efectivo y Equivalentes al Efectivo al final del Ejercicio	3,662,340	4,857,182

Bajo protesta de decir verdad declaramos que los Estados Financieros y sus Notas son razonablemente correctos y responsabilidad del emisor


 LIC. JORGE VEGA ARROYO
 PRESIDENTE DE LA COMISION EJECUTIVA ESTATAL DE ATENCION A VICTIMAS


 LIC. MARISOL MEDINA DE LIRA
 DIRECTORA ADMINISTRATIVA


 LIC. ELISA MARIELA MARTINEZ BARRON
 DIRECTORA DEL FONDO DE AYUDA, ASISTENCIA Y REPARACION INTEGRAL DE LA CEEAV


 C.R.C. NANCY DEL CARMEN SANCHEZ GUERRERO
 CONTADORA

NOTAS A LOS ESTADOS FINANCIEROS 2020

MAYO

De conformidad a los artículos 46, fracción I, inciso e) y 49 de la Ley General de Contabilidad Gubernamental, así como a la normatividad emitida por el Consejo Nacional de Armonización Contable, a continuación, se presentan las notas a los estados financieros correspondientes al ejercicio fiscal de 2019, con los siguientes apartados:

- ✓ Notas de Gestión Administrativa
- ✓ Notas de Desglose
- ✓ Notas de Memoria (cuentas de orden)

NOTAS DE GESTIÓN ADMINISTRATIVA

1

NOTA 1. Actividad del Instituto:

Organismo público descentralizado del Ejecutivo Estatal, que brinda atención especializada e Integral a las personas que directa o indirectamente resultan afectadas en el aspecto físico, psicológico, social, familiar o económico, como resultado de la comisión de un delito.

De acuerdo al Artículo 75 del Periódico Oficial del Estado Libre y Soberano de San Luis Potosí se crea el Fondo de Ayuda, Asistencia y Reparación Integral del Estado de San Luis Potosí, el cual tiene por objeto brindar los recursos necesarios para la ayuda, asistencia y reparación integral de las víctimas.

NOTA 2. Base de Preparación de los Estados Financieros:

Los presentes estados financieros fueron preparados de acuerdo con las reglas de Contabilidad Gubernamental autorizadas por la Secretaría de Hacienda y Crédito Público, a través del Consejo Nacional de Armonización Contable en sus Postulados Básicos, sus marcos conceptuales dentro de los lineamientos publicados por el CONAC, Así como también de la Ley General de Contabilidad Gubernamental, la Ley de Presupuesto, Contabilidad y Gasto Público de San Luis Potosí y su Reglamento, la Ley de Ingresos y el Presupuesto de Egresos para el presente Ejercicio. Mencionando que, a su vez, el ente público se encuentra en proceso de Adaptación a dichas reglas y lineamientos.

En esta etapa han sido realizadas ciertas revisiones necesarias para hacer los cambios y modificaciones que se consideraron pertinentes para el correcto cumplimiento de toda la normativa.

CS

W

A continuación, se presentan las Políticas de Contabilidad más importantes:

- a) La Información financiera está preparada sobre la base de reconocer sus ingresos y Egresos cuando se cobran o se pagan, respectivamente y no cuando se devengan o realizan.
- b) Los Estados Financieros y sus notas han sido preparados sobre la base de costo histórico; por lo tanto, no se reconocen los efectos de la Inflación.
- c) Las aportaciones recibidas del Gobierno del Estado de San Luis Potosí, se reconocen como aumentos al patrimonio no restringido cuando se pagan, y no cuando se devengan o se realizan.
- d) La cuenta de Activo No Circulante, corresponde a los montos devengados del Fideicomiso o Fondo de Ayuda directo a las personas víctimas del delito, misma cuenta que se va cancelando a Inversión Pública no capitalizable, al final de cada aportación.

NOTAS DE DESGLOCE

Notas al Estado de Situación Financiera

NOTA 3. Activo Circulante:

La integración de este rubro se representa de la siguiente forma:

(Pesos)

	MAYO 2020	MAYO 2019
EFFECTIVO	\$5,000.00	\$10,000.00
BANCOS / TESORERIA	\$1,066,734.00	\$1,533,256.00
INVERSIONES TEMPORALES (HASTA 3 MESES)	\$2,580,606.00	\$3,007,993.00
DEUDORES DIVERSOS POR COBRAR A CORTO PLAZO	\$5,005.00	\$5,064.00
<i>Comisión Ejecutiva Estatal de Atención a Víctimas</i> <i>Fondo de Ayuda, Asistencia y Reparación Integral de las Víctimas</i>		
ANTICIPO A PROVEEDORES POR ADQUISICIÓN DE BIENES Y PRESTACIÓN DE SERVICIOS A CORTO PLAZO		
SUMA	\$3,657,345.00	\$4,556,313.00

En la Cuenta de bancos se maneja la fuente de recaudación de donde proviene el recurso, de esta forma en la cuenta Estatal (3193) solo se maneja recurso proporcionado del Estado, asignado para gasto corriente, compra de materiales y pago de servicios básicos. También se manejan cuentas, únicas para cada uno de los recursos de gasto corriente y para el Fideicomiso (Fondo de ayuda, Asistencia y Reparación Integral de Víctimas).

Así mismo en la cuenta (1070) del Fondo Estatal de Ayuda, Asistencia y Reparación Integral a las Víctimas se manejará recurso del Estado en el Fideicomiso con Banbajo No.17793 para las actividades de Ayuda inmediata, Compensación a Víctimas por Delitos y Violación a Derechos Humanos. El recurso del Fondo (Fideicomiso) se encuentra en la cuenta 1112-02-04 que es de mayor accesibilidad para ayudas inmediatas.

NOTA 4. Activo no Circulante:

Corresponden a los Activos propiedad de la Comisión Ejecutiva Estatal de Atención a Víctimas adquirido con recurso propio y en base a la Normatividad vigente aplicable de Adquisiciones.

(Pesos)

	MAYO 2020	MAYO 2019
BIENES MUEBLES	\$1,266,724.00	\$1,095,513.00
ACTIVOS INTANGIBLES	\$250,136.00	\$250,136.00
ACTIVOS DIFERIDOS	\$13,069,249.00	\$7,487,528.00
DEPRECIACION, DETERIORO Y AMORTIZACION ACUMULADA DE BIENES	-\$354,381.00	
SUMA	\$14,231,728.00	\$8,833,177.00

NOTA 5. Pasivo Circulante:

3

Las CUENTAS POR PAGAR A CORTO PLAZO se integran de la siguiente manera:

(Pesos)

	MAYO 2020	MAYO 2019
SERVICIOS PERSONALES POR PAGAR A CORTO PLAZO	\$257,006.00	\$30,163.00
PROVEEDORES POR PAGAR A CORTO PLAZO	\$1.00	\$1.00
CONTRATISTAS POR OBRAS PÚBLICAS POR PAGAR A CORTO	\$0.00	\$22,612.00
RETENCIONES Y CONTRIBUCIONES POR PAGAR A C.P.	\$254,683.00	\$186,930.00
SUMA	\$511,690.00	\$239,706.00

- a) Retenciones por pagar a Corto Plazo: Es el importe de los Impuestos por Retenciones de ISR por Salarios, y Servicios Profesionales, a pagar hasta antes del día 17 del mes posterior.

Notas al Estado de Actividades

Nota 8. Ingresos de Gestión:

Ingresos Estatales: Son los provenientes por Subsidios y/o Transferencias Internas, de acuerdo con la publicación del presupuesto de Egresos del Estado aprobado.

(Pesos)

	MAYO 2020	MAYO 2019
TRANSFERENCIAS INTERNAS Y ASIGNACIONES DEL SECTOR PÚBLICO	\$11,181,880.00	\$12,378,106.00
SUBSIDIOS Y SUBVENCIONES		
INTERESES GANADOS DE VALORES, CRÉDITOS, BONOS Y OTROS		
OTROS INGRESOS Y BENEFICIOS VARIOS	\$598.00	\$15,292.00
SUMA	\$11,182,478.00	\$12,393,398.00

4

Nota 9. Gastos y Otras Pérdidas:

Gasto corriente: Son erogaciones destinadas a Gastos de Funcionamiento para la operación normal de la Comisión de los capítulos 1000, 2000, 3000 y 5000.

Gasto capital: son erogaciones destinadas a los Proyectos de Inversión.

(Pesos)

	MAYO 2020	MAYO 2019
SERVICIOS PERSONALES	\$7,447,680.00	\$6,527,175.00
MATERIALES Y SUMINISTROS	\$372,742.00	\$168,773.00
SERVICIOS GENERALES	\$1,708,433.00	\$2,035,116.00
ESTIMACIONES, DEPRECIACIONES, DETERIOROS, OBSOLENCIAS Y AMORTIZACIONES	\$0.00	
INVERSIÓN PÚBLICA NO CAPITALIZABLE		\$0.00
SUMA	\$9,528,855.00	\$8,731,064.00

Notas al Estado de Origen y Aplicación de Recursos

Nota 10. Origen y Aplicación de Recursos:

Este estado presenta el Origen de los recursos y su Aplicación en las Actividades de Gestión, de Operación, y de Financiamiento, de acuerdo a las entradas y salidas reales de las cuentas de Efectivo y Equivalentes, teniendo como resultado el flujo neto, aumento o disminución en el periodo.

NOTAS DE MEMORIA

Notas al Estado Analítico de Ingresos Presupuestales

Nota 11. Ingresos Presupuestales:

Está compuesto por los montos provenientes de la recaudación de las transferencias Bancarias electrónicas efectuadas por el Gobierno del Estado de San Luis Potosí, a través de la Secretaria de Finanzas.

Los conceptos de Transferencias Internas fueron ampliaciones en el presupuesto ya que provienen de la aprobación de los proyectos a ejecutarse, provenientes de la recaudación de las transferencias bancarias de Gobierno del Estado.

Inicialmente el presupuesto de Ingresos se presentaba de la siguiente manera:

5

(Pesos)

	MAYO 2020	MAYO 2020
TRANSFERENCIAS INTERNAS Y ASIGNACIONES DEL SECTOR	\$42,686,805.00	\$ 40,686,804.26
PRESUPUESTO ANUAL AUTORIZADO	\$ 42,686,805.00	\$ 40,686,804.26

Notas al Estado Analítico de Ingresos Presupuestales

Nota 12. Estado Analítico de Ingresos Presupuestales:

Este estado presenta la distribución de los ingresos del ente público su finalidad es conocer en forma periódica y confiable el comportamiento de los ingresos públicos.

Así mismo la diferencia que existe entre el monto registrado como "transferencias, asignaciones, subsidios y otras ayudas" y el total registrado en los libros de la administración central correspondiente al capítulo 1000



cuto monto es asignado al presupuesto de la Comisión Ejecutiva de Atención a Víctimas ya que dicho recurso es administrado directamente desde la administración central.

Notas al Estado del Ejercicio del Presupuesto de Egresos

Nota 13. Presupuesto de Egresos:

Está constituido por los diferentes proyectos, donde se puede observar la fuente de Financiamiento, Programa de Gobierno, Subprograma, y los siguientes Clasificadores: por tipo de gasto, por objeto de gasto, por Finalidad, por función y sub función, Geográfica y Administrativa, así como las modificaciones al presupuesto.

Integrados en la clave presupuestaria del gasto, a fin de presentar información presupuestaria en forma clara oportuna, confiable y comparable, quedando de la siguiente manera:

(Pesos)

PRESUPUESTO ANUAL AUTORIZADO	MAYO 2020	MAYO 2019
PY01 – NOMINA CONFIANZA - Finalidad: Gobierno - Función: Asuntos Financieros y Hacendarios. - Subfunción: Asuntos Financieros - Clasificación Geográfica: San Luis Potosí. - Fuentes de Financiamiento: Asignación Presupuestal (Gobierno del Estado). - Objeto del gasto: Capítulos 1000,3000. - Tipo de Gasto: gasto corriente.	\$13,197,076.78	\$0.00
Representa el Recuso destinado al gasto de operación normal de la Comisión.		
PY02 – HONORARIOS ASIMILABLES Y SERVICIOS PERSONALES - Finalidad: Gobierno - Función: Asuntos Financieros y Hacendarios. - Subfunción: Asuntos Financieros - Clasificación Geográfica: San Luis Potosí. - Fuentes de Financiamiento: Asignación Presupuestal (Gobierno del Estado). - Objeto del gasto: Capítulos 1000,3000. - Tipo de Gasto: gasto corriente.	\$16,102,555.65	\$0.00
Representa el Recuso destinado al gasto de operación normal de		



Handwritten mark or signature at the bottom right of the page.

la Comisión.		
PY03 – GASTOS DE OPERACION - Finalidad: Gobierno - Función: Asuntos Financieros y Hacendarios. - Subfunción: Asuntos Financieros - Clasificación Geográfica: San Luis Potosí. - Fuentes de Financiamiento: Asignación Presupuestal (Gobierno del Estado). - Objeto del gasto: Capítulos 1000, 2000, 3000. - Tipo de Gasto: gasto corriente.	\$3,516,600.00	\$34,686,804.26
Representa el Recuso destinado al gasto de operación normal de la Comisión.		
PY04 – FONDO ESTATAL DE AYUDA, ASISTENCIA Y REPARACION INTEGRAL DE LAS VICTIMAS - Finalidad: Desarrollo Social. - Función: Protección Social - Subfunción: Otros Grupos Vulnerables. - Programa: CEEAV - Clasificación Geográfica: San Luis Potosí. - Fuentes de Financiamiento: Asignación Presupuestal (Gobierno del Estado). - Objeto del gasto: Capítulos 6000. - Tipo de Gasto: gasto capital.	\$8,000,000.00	\$6,000,000.00
PY05 – ESTANDARES DE SEGURIDAD, RESGUARDO Y SISTEMATIZACION TERCERA ETAPA - Finalidad: Gobierno - Función: Asuntos Financieros y Hacendarios. - Subfunción: Asuntos Financieros - Clasificación Geográfica: San Luis Potosí. - Fuentes de Financiamiento: Asignación Presupuestal (Gobierno del Estado). - Objeto del gasto: Capítulos 6000. - Tipo de Gasto: gasto corriente.	\$1,573,466.17	\$0.00
Representa el Recuso destinado al gasto de operación normal de la Comisión.		
PY06 – ATENCION A CONTINGENCIA SANITARIA - Finalidad: Gobierno - Función: Asuntos Financieros y Hacendarios. - Subfunción: Asuntos Financieros - Clasificación Geográfica: San Luis Potosí. - Fuentes de Financiamiento: Asignación Presupuestal (Gobierno del Estado). - Objeto del gasto: Capítulos 2000. - Tipo de Gasto: gasto corriente. - Representa el Recuso destinado al gasto de operación normal de la Comisión.	\$297,106.40	\$0.00
TOTAL AUTORIZADO	\$42,686,805.00	\$40,686,804.26



M

COMISION EJECUTIVA ESTATAL DE ATENCION A VICTIMAS
 Estado Analítico del Activo
 Del 1 de Enero al 31 de Mayo de 2020
 (Pesos)

Concepto	1 Saldo Inicial	2 Cargos del Periodo	3 Abonos del Periodo	4 Saldo Final 4=(1+2-3)	Variación del Periodo (4-1)
ACTIVO					
Activo Circulante	4,857,187	60,299,691	61,499,533	3,657,345	-1,199,842
Efectivo y Equivalentes	4,857,182	49,112,213	50,317,055	3,652,340	-1,204,842
Derechos a Recibir Efectivo o Equivalentes	5	11,187,479	11,182,479	5,005	5,000
Derechos a Recibir Bienes o Servicios	0	0	0	0	0
Inventarios	0	0	0	0	0
Almacenes	0	0	0	0	0
Estimación por Pérdida o Deterioro de Activos Circulantes	0	0	0	0	0
Otros Activos Circulantes	0	0	0	0	0
Activo No Circulante	12,106,625	2,125,102	0	14,231,728	2,125,102
Inversiones Financieras a Largo Plazo	0	0	0	0	0
Derechos a Recibir Efectivo o Equivalentes a Largo Plazo	0	0	0	0	0
Bienes Inmuebles, Infraestructura y Construcciones en Proceso	0	0	0	0	0
Bienes Muebles	1,266,724	0	0	1,266,724	0
Activos Intangibles	250,136	0	0	250,136	0
Depreciación, Deterioro y Amortización Acumulada de Bienes	-354,381	0	0	-354,381	0
Activos Diferidos	10,944,147	2,125,102	0	13,069,249	2,125,102
Estimación por Pérdida o Deterioro de Activos no Circulantes	0	0	0	0	0
Otros Activos no Circulantes	0	0	0	0	0
TOTAL DEL ACTIVO	16,963,813	62,424,794	61,499,533	17,889,073	925,260


Bajo protesta de decir verdad declaramos que los Estados Financieros y sus Notas son razonablemente correctos y responsabilidad del emisor



LIC. JORGE VEGA ARROYO
 PRESIDENTE DE LA COMISION EJECUTIVA ESTATAL DE
 ATENCION A VICTIMAS



LIC. MARISOL MEDINA DE LIRA
 DIRECTORA ADMINISTRATIVA



LIC. ELISA MARIELA MARTINEZ BARRON
 DIRECTORA DEL FONDO DE AYUDA, ASISTENCIA Y
 REPARACION INTEGRAL DE LA CEEAV



C.P.C. NANCY DEL CARMEN SANCHEZ GUERRERO
 CONTADORA

COMISION EJECUTIVA ESTATAL DE ATENCION A VICTIMAS
 Estado Analítico de la Deuda y Otros Pasivos
 Del 1 de Enero al 31 de Mayo de 2020
 (Pesos)

Denominación de las Deudas		Moneda de Contratación	Institución o País Acreedor	Saldo Inicial del Periodo	Saldo Final del Periodo
DEUDA PÚBLICA					
Corto Plazo					
Deuda Interna					
Instituciones de Crédito	Peso	México	0	0	
Títulos y Valores	Peso	México	0	0	
Arrendamientos Financieros	Peso	México	0	0	
Deuda Externa					
Organismos Financieros Internacionales	Peso	México	0	0	
Deuda Bilateral	Peso	México	0	0	
Títulos y Valores	Peso	México	0	0	
Arrendamientos Financieros	Peso	México	0	0	
Subtotal a Corto Plazo			0	0	
Largo Plazo					
Deuda Interna					
Instituciones de Crédito	Peso	México	0	0	
Títulos y Valores	Peso	México	0	0	
Arrendamientos Financieros	Peso	México	0	0	
Deuda Externa					
Organismos Financieros Internacionales	Peso	México	0	0	
Deuda Bilateral	Peso	México	0	0	
Títulos y Valores	Peso	México	0	0	
Arrendamientos Financieros	Peso	México	0	0	
Subtotal a Largo Plazo			0	0	
Otros Pasivos					
Total Deuda y Otros Pasivos			239,706	511,690	

Bajo protesta de decir verdad declaramos que los Estados Financieros y sus Notas son razonablemente correctos y responsabilidad del emisor


 LIC. JORGE VEGA ARROYO
 PRESIDENTE DE LA COMISION EJECUTIVA ESTATAL DE ATENCION A VICTIMAS


 LIC. MARIÓ SOL MEDINA DE LIRA
 DIRECTORA ADMINISTRATIVA


 LIC. ELISA MARIELA MARTÍNEZ BARRÓN
 DIRECTORA DEL FONDO DE AYUDA, ASISTENCIA Y REPARACIÓN INTEGRAL DE LA CEEAV


 C.P.C. NANCY DEL CARMEN SANCHEZ GUERRERO
 CONTADORA

2. INFORMACIÓN PRESUPUESTARIA

COMISION EJECUTIVA ESTATAL DE ATENCION A VICTIMAS
Estado Analítico de Ingresos
Del 1 de Enero al 31 de Mayo del 2020

Rubro de Ingresos	Ingreso				Diferencia (6=5-1)
	Estimado (1)	Ampliaciones y Reducciones (2)	Modificado (3=1+2)	Devengado (4)	
Impuestos	0	0	0	0	0
Cuentas y Aportaciones de Seguridad Social	0	0	0	0	0
Contribuciones de Mejoras	0	0	0	0	0
Derechos	0	0	0	0	0
Productos	0	0	0	0	0
Aprovechamientos	0	0	0	0	0
Ingresos por Venta de Bienes, Prestación de Servicios y Otros Ingresos	0	0	0	0	0
Participaciones, Aportaciones, Convenios, Incentivos Derivados de la Colaboración Fiscal y Fondos Distintos de Aportaciones	0	0	0	0	0
Transferencias, Asignaciones, Subsidios y Subvenciones, y Pensiones y Jubilaciones	42,686,805	0	42,686,805	11,181,880	11,181,880
Ingresos Derivados de Financiamientos	0	0	0	0	0
Total	42,686,805	0	42,686,805	11,182,479	11,182,479
			Ingresos excedentes*		-31,504,326


Estado Analítico de Ingresos Por Fuente de Financiamiento	Ingreso				Diferencia (6=5-1)
	Estimado (1)	Ampliaciones y Reducciones (2)	Modificado (3=1+2)	Devengado (4)	
Ingresos del Poder Ejecutivo Federal o Estatal y de los Municipios	0	0	0	0	0
Impuestos	0	0	0	0	0
Cuentas y Aportaciones de Seguridad Social	0	0	0	0	0
Contribuciones de Mejoras	0	0	0	0	0
Derechos	0	0	0	0	0
Productos	0	0	0	0	0
Aprovechamientos	0	0	0	0	0
Incentivos, Subvenciones, Convenios, Incentivos Derivados de la Colaboración Fiscal y Fondos Distintos de Aportaciones	42,686,805	0	42,686,805	11,181,880	11,181,880
Transferencias, Asignaciones, Subsidios y Subvenciones, y Pensiones y Jubilaciones	0	0	0	0	0
Ingresos de los Entes Públicos de los Poderes Legislativo y Judicial, de los Organos Autónomos y del Sector Parastatal o Paramunicipal así como de las Empresas Productivas del Estado	0	0	0	0	0
Cuentas y Aportaciones de Seguridad Social	0	0	0	0	0
Productos	0	0	0	0	0
Ingresos por Venta de Bienes, Prestación de Servicios y Otros Ingresos	0	0	0	0	0
Transferencias, Asignaciones, Subsidios y Subvenciones, y Pensiones y Jubilaciones	0	0	0	0	0
Ingresos Derivados de Financiamiento	0	0	0	0	0
Ingresos Derivados de Financiamientos	0	0	0	0	0
Total	42,686,805	0	42,686,805	11,182,479	11,182,479
			Ingresos excedentes		-31,504,326


LIC. JOSÉ VEGA ARRIBO

PRESIDENTE DE LA COMISION EJECUTIVA ESTATAL DE ATENCION A VICTIMAS


LIC. ETISA MARIELA MARTÍNEZ BARRÓN
DIRECTORA DEL FONDO DE AYUDA, ASISTENCIA Y REPARACIÓN INTEGRAL DE
LA CEEAV


LIC. MARISOL MEDINA DE LIRA
DIRECTORA ADMINISTRATIVA


LIC. JAMAR DEL CARMEN SANCHEZ GUERRERO
CONTADORA

COMISION EJECUTIVA ESTATAL DE ATENCION A VICTIMAS
 Estado Analitico del Ejercicio del Presupuesto de Egresos
 Clasificación Administrativa
 Del 1 de Enero al 31 de Mayo de 2020

Concepto	Egresos					Subejercicio 6 = (3 + 4)
	Aprobado 1	Ampliaciones/ (Reducciones) 2	Modificado 3 = (1 + 2)	Devengado 4	Pagado 5	
Sin Ramo/Dependencia 1 COMISION EJECUTIVA ESTATAL DE ATENCION A VICTIMAS	\$42,686,805 \$42,686,805	\$0 \$0	\$42,686,805 \$42,686,805	\$11,653,958 \$11,653,958	\$11,653,958 \$11,653,958	\$31,032,847 \$31,032,847
Total del Gasto	\$42,686,805	\$0	\$42,686,805	\$11,653,958	\$11,653,958	\$31,032,847



LIC. JORGE VEGA ARROYO
 PRESIDENTE DE LA COMISION EJECUTIVA ESTATAL DE ATENCION A VICTIMAS



LIC. MAYSOL MEDINA DE LIRA
 DIRECTORA ADMINISTRATIVA



LIC. ELISA MARRIELA MARTINEZ BARRON
 DIRECTORA DEL FONDO DE AYUDA, ASISTENCIA Y REPARACION INTEGRAL DE LA CEEAV



C.P.C. NANCY DEL CARMEN SANCHEZ GUERRERO
 CONTADORA

Cuenta Pública 2020

Gobierno Federal ESTATAL Municipal

COMISION EJECUTIVA ESTATAL DE ATENCION A VICTIMAS

Estado Analítico del Ejercicio del Presupuesto de Egresos

Clasificación Administrativa

Del 1 de Enero al 31 de Mayo de 2020

Concepto	Egresos					Subejercicio 6 = (3 - 4)
	Aprobado 1	Ampliaciones/ (Reducciones) 2	Modificado 3 = (1 + 2)	Devengado 4	Pagado 5	
Poder Ejecutivo Poder Legislativo Poder Judicial órganos autónomos	\$0.00	\$0.00	\$0.00	\$0.00	\$0.00	\$0.00
Total del Gasto	\$0.00	\$0.00	\$0.00	\$0.00	\$0.00	\$0.00



LIC. JORGE VEGA ARROYO

PRESIDENTE DE LA COMISION EJECUTIVA ESTATAL DE ATENCION A VICTIMAS



LIC. MARISOL MEDINA DE LIRA
DIRECTORA ADMINISTRATIVA



LIC. ELISA MARIELA MARTINEZ BARRON

DIRECTORA DEL FONDO DE AYUDA, ASISTENCIA Y REPARACION INTEGRAL DE LA CEEAV



C.P.C. NANCY DEL CARMEN SANCHEZ GUERRERO
CONTADORA

NO APLICA

Cuenta Pública 2020
 Sector Paraestatal de Gobierno (Federal/Estatal/Municipal) de
 COMISION EJECUTIVA ESTATAL DE ATENCION A VICTIMAS
 Estado Analítico del Ejercicio del Presupuesto de Egresos
 Clasificación Administrativa
 Del 1 de Enero al 31 de Mayo de 2020

Concepto	Egresos					Subejercicio 6 = (3 - 4)
	Aprobado 1	Ampliaciones/ (Reducciones) 2	Modificado 3 = (1 + 2)	Devengado 4	Pagado 5	
Entidades Paraestatales y Fideicomisos no Empresariales y no Financieros Instituciones Publicas de Seguridad Social						
Entidades Paraestatales y Fideicomisos no Empresariales y no Financieros con participación Estatal Mayoritaria						
Fideicomisos Empresariales No financieros con Participación Estatal Mayoritaria						
Entidades Paraestatales Empresariales Financieras Monetarias con Participación mayoritaria Estatal.						
Entidades Paraestatales Empresariales Financieras No monetarias con Participación Estatal Mayoritaria						
Fideicomisos Financieros Públicos con Participación Estatal Mayoritaria						
TOTAL DEL GASTO	X	X	X	X	X	X

NO APLICA


 LIC. JORGE VEGA ARROYO
 PRESIDENTE DE LA COMISION EJECUTIVA ESTATAL DE ATENCION A VICTIMAS


 LIC. MARISOL MEDINA DE LIRA
 DIRECTORA ADMINISTRATIVA


 LIC. ELISA MARIELA MARTINEZ BARRON
 DIRECTORA DEL FONDO DE AYUDA, ASISTENCIA Y REPARACION INTEGRAL DE LA CEEAV



 C.P.C. NANCY DEL CARMEN SANCHEZ GUERRERO
 CONTADORA

COMISION EJECUTIVA ESTATAL DE ATENCION A VICTIMAS
Estado Analítico del Ejercicio del Presupuesto de Egresos
Clasificación Económica (por Tipo de Gasto)
Del 1 de Enero al 31 de Mayo de 2020

Concepto	Egresos					Subejercicio 6 = (3 - 4)
	Aprobado 1	Ampliaciones/ (Reducciones) 2	Modificado 3 = (1 + 2)	Devengado 4	Pagado 5	
Gasto Corriente	32,816,232	297,106	33,113,339	9,528,856	9,528,856	23,584,483
Gasto de Capital	9,870,573	-297,106	9,573,466	2,125,102	2,125,102	7,448,364
Amortización de la Deuda y Disminución de Pasivos	0	0	0	0	0	0
Pensiones y Jubilaciones	0	0	0	0	0	0
Participaciones	0	0	0	0	0	0
Total del Gasto	42,686,805	0	42,686,805	11,653,958	11,653,958	31,032,847


 LIC. JORGE VEGA ARROYO

PRESIDENTE DE LA COMISION EJECUTIVA ESTATAL DE ATENCION A
 VICTIMAS


 LIC. MARISOL MEDINA DE LIRA

DIRECTORA ADMINISTRATIVA


 LIC. ELISA MARIELA MARTÍNEZ BARRÓN

DIRECTORA DEL FONDO DE AYUDA, ASISTENCIA Y REPARACION INTEGRAL
 DE LA CEEAV


 C.P.C. NANCY DEL CARMEN SANCHEZ GUERRERO

CONTADORA

COMISION EJECUTIVA ESTATAL DE ATENCION A VICTIMAS
 Estado Analítico del Ejercicio del Presupuesto de Egresos
 Clasificación por Objeto del Gasto (Capítulo y Concepto)
 Del 1 de Enero al 31 de Mayo de 2020

Concepto	Egresos					Subtotal
	Aprobado 1	Ampliaciones/ (Reducciones) 2	Modificado 3 = (1 + 2)	Devengado 4	Pagado 5	
Servicios Personales						
Remuneraciones al Personal de Carácter Permanente	26,817,965	0	26,817,965	7,447,680	7,447,680	19,370,285
Remuneraciones al Personal de Carácter Transitorio	10,770,742	0	10,770,742	1,672,808	1,672,808	9,097,935
Remuneraciones Adicionales y Especiales	13,408,375	0	13,408,375	4,886,664	4,886,664	8,521,711
Seguridad Social	1,059,464	0	1,059,464	22,305	22,305	1,037,159
Otras Prestaciones Sociales y Económicas	1,302,339	0	1,302,339	620,359	620,359	681,980
Provisiones	277,045	0	277,045	245,545	245,545	31,500
Pago de Estímulos a Servidores Públicos	0	0	0	0	0	0
Materiales y Suministros						
Materiales de Administración, Emisión de Documentos y Artículos Oficiales	1,031,400	297,106	1,328,506	372,743	372,743	955,764
Alimentos y Utensilios	343,000	0	343,000	122,896	122,896	220,104
Materias Primas y Materiales de Producción y Comercialización	28,000	0	28,000	3,333	3,333	24,668
Materiales y Artículos de Construcción y de Reparación	0	0	0	0	0	0
Productos Químicos, Farmacéuticos y de Laboratorio	30,000	0	30,000	0	0	30,000
Combustibles, Lubrificantes y Aditivos	10,000	301,266	311,266	162,254	162,254	149,012
Vestuario, Blancos, Prendas de Protección y Artículos Deportivos	460,400	-5	460,395	56,693	56,693	403,702
Herramientas, Refacciones y Accesorios Menores	0	0	0	0	0	0
Servicios Generales						
Servicios Básicos	160,000	0	160,000	27,567	27,567	128,279
Servicios de Arrendamiento	4,966,867	-4,154	4,962,713	1,708,433	1,708,433	3,258,434
Servicios Profesionales, Científicos, Técnicos y Otros Servicios	513,000	0	513,000	202,311	202,311	310,689
Servicios Financieros, Bancarios y Comerciales	884,064	0	884,064	291,825	291,825	592,239
Servicios de Instalación, Reparación, Mantenimiento y Conservación	2,109,657	0	2,109,657	815,216	815,216	1,294,441
Servicios de Comunicación Social y Publicidad	121,867	-680	121,187	51,824	51,824	69,363
Servicios de Traslado y Viáticos	611,624	0	611,624	181,348	181,348	430,276
Servicios Oficiales	144,000	0	144,000	13,015	13,015	130,985
Otros Servicios Generales	582,655	680	583,335	638	638	42
Transferencias, Asignaciones, Subsidios y Otras Ayudas						
Transferencias Internas y Asignaciones al Sector Público	0	0	0	0	0	0
Transferencias al Resto del Sector Público	0	0	0	0	0	0
Subsidios y Subvenciones	0	0	0	0	0	0
Ayudas Sociales	0	0	0	0	0	0
Pensiones y Jubilaciones	0	0	0	0	0	0
Transferencias a Fideicomisos, Mandatos y Otros Análogos	0	0	0	0	0	0
Transferencias a la Seguridad Social	0	0	0	0	0	0
Donativos	0	0	0	0	0	0
Transferencias al Exterior	0	0	0	0	0	0
Bienes Muebles, Inmuebles e Intangibles						
Mobiliario y Equipo de Administración	0	0	0	0	0	0
Mobiliario y Equipo Educativo y Recreativo	0	0	0	0	0	0
Equipo e Instrumental Médico y de Laboratorio	0	0	0	0	0	0
Vehículos y Equipo de Transporte	0	0	0	0	0	0
Equipo de Defensa y Seguridad	0	0	0	0	0	0
Maquinaria, Otros Equipos y Herramientas	0	0	0	0	0	0
Activos Biológicos	0	0	0	0	0	0
Bienes Inmuebles	0	0	0	0	0	0
Activos Intangibles	0	0	0	0	0	0
Inversión Pública						
Obra Pública en Bienes de Dominio Público	9,870,573	-297,106	9,573,466	2,125,102	2,125,102	7,448,364
Obra Pública en Bienes Propios	0	0	0	0	0	0
Proyectos Productivos y Acciones de Fomento	0	0	0	0	0	0
Total	9,870,573	-297,106	9,573,466	2,125,102	2,125,102	7,448,364

COMISION EJECUTIVA ESTATAL DE ATENCION A VICTIMAS
 Estado Analítico del Ejercicio del Presupuesto de Egresos
 Clasificación por Objeto del Gasto (Capítulo y Concepto)
 Del 1 de Enero al 31 de Mayo de 2020

Concepto	Egresos					Subjercicio
	Aprobado 1	Ampliaciones/ (Reducciones) 2	Modificado 3 = (1 + 2)	Devenido 4	Pagado 5	
Inversiones Financieras y Otras Provisiones						
Inversiones Para el Fomento de Actividades Productivas	0	0	0	0	0	0
Acciones y Participaciones de Capital	0	0	0	0	0	0
Compra de Títulos y Valores	0	0	0	0	0	0
Concesión de Préstamos	0	0	0	0	0	0
Inversiones en Fideicomisos, Mandatos y Otros Análogos	0	0	0	0	0	0
Otras Inversiones Financieras	0	0	0	0	0	0
Provisiones para Contingencias y Otras Erogaciones Especiales	0	0	0	0	0	0
Participaciones y Aportaciones						
Participaciones	0	0	0	0	0	0
Aportaciones	0	0	0	0	0	0
Convenios	0	0	0	0	0	0
Deuda Pública						
Amortización de la Deuda Pública	0	0	0	0	0	0
Intereses de la Deuda Pública	0	0	0	0	0	0
Comisiones de la Deuda Pública	0	0	0	0	0	0
Gastos de la Deuda Pública	0	0	0	0	0	0
Costo por Coberturas	0	0	0	0	0	0
Apoyos Financieros	0	0	0	0	0	0
Adeudos de Ejercicios Fiscales Anteriores (Adejas)	0	0	0	0	0	0
Total del Gasto	42,686,805	-0	42,686,805	11,653,958	11,653,958	31,032,847



LIC. JÓRGE VEGA AROJO
 PRESIDENTE DE LA COMISION EJECUTIVA ESTATAL DE ATENCION A VICTIMAS



LIC. MARISOL MEDINA DE LIRA
 DIRECTORA ADMINISTRATIVA



LIC. ELISA MARIELA MARTINEZ BARRON
 DIRECTORA DEL FONDO DE AYUDA, ASISTENCIA Y REPARACION INTEGRAL DE LA CEEAV



C.P.C. NANCY DEL CARMEN SANCHEZ GUERRERO
 CONTADORA

COMISION EJECUTIVA ESTATAL DE ATENCION A VICTIMAS
Estado Analítico del Ejercicio del Presupuesto de Egresos
Clasificación Funcional (Finalidad y Función)
Del 1 de Enero al 31 de Mayo de 2020

Concepto	Egresos					Subejercicio 0 = (3 - 4)
	1 Aprobado	2 Ampliaciones (Reducciones)	3 = (1 + 2) Modificado	4 Divulgado	5 Pagado	
Gobierno	0	0	0	0	0	0
Legislación	0	0	0	0	0	0
Judicia	0	0	0	0	0	0
Coordinación de la Política de Gobierno	0	0	0	0	0	0
Relaciones Exteriores	0	0	0	0	0	0
Asuntos Financieros y Hacendarios	0	0	0	0	0	0
Seguridad Nacional	0	0	0	0	0	0
Asuntos de Orden Público y de Seguridad Interior	0	0	0	0	0	0
Otros Servicios Generales	0	0	0	0	0	0
Desarrollo Social	42,686,805	0	42,686,805	11,653,958	11,653,958	31,032,847
Protección Ambiental	0	0	0	0	0	0
Vivienda y Servicios a la Comunidad	0	0	0	0	0	0
Salud	0	0	0	0	0	0
Recreación, Cultura y Otras Manifestaciones Sociales	0	0	0	0	0	0
Educación	0	0	0	0	0	0
Protección Social	0	0	0	0	0	0
Otros Asuntos Sociales	42,686,805	0	42,686,805	11,653,958	11,653,958	31,032,847
Desarrollo Económico	0	0	0	0	0	0
Asuntos Económicos, Comerciales y Laborales en General	0	0	0	0	0	0
Agricultura, Silvicultura, Pesca y Caza	0	0	0	0	0	0
Combustibles y Energía	0	0	0	0	0	0
Minería, Manufacturas y Construcción	0	0	0	0	0	0
Transporte	0	0	0	0	0	0
Comunicaciones	0	0	0	0	0	0
Turismo	0	0	0	0	0	0
Ciencia, Tecnología e Innovación	0	0	0	0	0	0
Otros Industrias y Otros Asuntos Económicos	0	0	0	0	0	0
Otros no Clasificados en Funciones Anteriores	0	0	0	0	0	0
Transacciones de la Deuda Pública / Costo Financiero de la Deuda	0	0	0	0	0	0
Transferencias, Participaciones y Aportaciones entre Diferentes Niveles y Ordenes de Gobierno	0	0	0	0	0	0
Secuestro del Sistema Financiero	0	0	0	0	0	0
Aduanos de Ejercicios Fiscales Anteriores	0	0	0	0	0	0
Total del Gasto	42,686,805	0	42,686,805	11,653,958	11,653,958	31,032,847


 LIC. JORGE VEGA ARROYO
 PRESIDENTE DE LA COMISION EJECUTIVA ESTATAL DE ATENCION A VICTIMAS


 LIC. MARISOL MEDINA DE LIRA
 DIRECTORA ADMINISTRATIVA


 LIC. ELISA MARIELA MARTINEZ BARRON
 DIRECTORA DEL FONDO DE AYUDA, ASISTENCIA Y REPARACION INTEGRAL DE LA CEEAV


 C. F. NANCY DEL CARMEN SANCHEZ GUERRERO
 CONTADORA



Rep: rptEstadoPresupuestoEgresos_FF
 Usc: supervisor

COMISION EJECUTIVA ESTATAL DE ATENCION A VICTIMAS SAN LUIS POTOSI

Estado del Ejercicio del Presupuesto por Fuente de Financiamiento Al 31/may/2020

Fecha y hora de Impresión: 15/jun/2020 01:14 a.m.

Objeto del Gasto	Fuente de Financiamiento	Aprobado	Ampliaciones / (Reducciones)	Presupuesto Vigente	Comprometido	Presupuesto Disponible para		Devengado	Comprometido No Devengado	Presupuesto Sin Devengar	Ejercido	Pagado	Cuentas por Pagar Deuda
						Comprometido	Comprometer						
01	Transferencias de Gobierno del Estado												
1000	SERVICIOS PERSONALES	\$26,817,965.38	\$0.00	\$26,817,965.38	\$19,281,376.08	\$7,536,589.30	\$19,370,285.10	\$7,447,680.28	\$11,933,695.00	\$19,370,285.10	\$7,447,680.28	\$7,447,680.28	\$0.00
1100	REMUNERACIONES AL PERSONAL DE CARÁCTER PE	\$10,770,742.38	\$0.00	\$10,770,742.38	\$4,014,810.72	\$6,755,931.66	\$9,097,934.58	\$1,672,807.80	\$2,342,002.92	\$9,097,934.58	\$1,672,807.80	\$1,672,807.80	\$0.00
1130	Sueldos base al personal permanente	\$10,770,742.38	\$0.00	\$10,770,742.38	\$4,014,810.72	\$6,755,931.66	\$9,097,934.58	\$1,672,807.80	\$2,342,002.92	\$9,097,934.58	\$1,672,807.80	\$1,672,807.80	\$0.00
1131	Sueldos base al personal de confianza	\$4,014,810.72	\$0.00	\$4,014,810.72	\$4,014,810.72	\$0.00	\$2,342,002.92	\$1,672,807.80	\$2,342,002.92	\$2,342,002.92	\$1,672,807.80	\$1,672,807.80	\$0.00
1132	Sueldos al personal de base	\$6,755,931.66	\$0.00	\$6,755,931.66	\$0.00	\$6,755,931.66	\$6,755,931.66	\$0.00	\$0.00	\$6,755,931.66	\$0.00	\$0.00	\$0.00
1200	Remuneraciones al personal de carácter transitorio	\$13,408,375.46	\$0.00	\$13,408,375.46	\$13,408,375.46	\$0.00	\$8,521,711.46	\$4,886,664.00	\$8,521,711.46	\$8,521,711.46	\$4,886,664.00	\$4,886,664.00	\$0.00
1210	Honorarios asimilables a salarios	\$13,408,375.46	\$0.00	\$13,408,375.46	\$13,408,375.46	\$0.00	\$8,521,711.46	\$4,886,664.00	\$8,521,711.46	\$8,521,711.46	\$4,886,664.00	\$4,886,664.00	\$0.00
1211	Honorarios por servicios personales	\$13,408,375.46	\$0.00	\$13,408,375.46	\$13,408,375.46	\$0.00	\$8,521,711.46	\$4,886,664.00	\$8,521,711.46	\$8,521,711.46	\$4,886,664.00	\$4,886,664.00	\$0.00
1300	REMUNERACIONES ADICIONALES Y ESPECIALES	\$1,059,463.94	\$0.00	\$1,059,463.94	\$278,806.30	\$780,657.64	\$1,037,159.44	\$22,304.50	\$256,501.80	\$1,037,159.44	\$22,304.50	\$22,304.50	\$0.00
1320	Primas de vacaciones, dominical y gratificación de fin de año	\$1,003,702.68	\$0.00	\$1,003,702.68	\$223,045.04	\$780,657.64	\$1,003,702.68	\$0.00	\$223,045.04	\$1,003,702.68	\$0.00	\$0.00	\$0.00
1321	Prestaciones de fin de año en efectivo	\$780,657.64	\$0.00	\$780,657.64	\$0.00	\$780,657.64	\$780,657.64	\$0.00	\$0.00	\$780,657.64	\$0.00	\$0.00	\$0.00
1322	Prima vacacional	\$223,045.04	\$0.00	\$223,045.04	\$223,045.04	\$0.00	\$223,045.04	\$0.00	\$223,045.04	\$223,045.04	\$0.00	\$0.00	\$0.00
1340	Compensaciones	\$55,761.26	\$0.00	\$55,761.26	\$55,761.26	\$0.00	\$33,456.76	\$22,304.50	\$33,456.76	\$33,456.76	\$22,304.50	\$22,304.50	\$0.00
1341	Compensación por servicios al personal de base	\$55,761.26	\$0.00	\$55,761.26	\$55,761.26	\$0.00	\$33,456.76	\$22,304.50	\$33,456.76	\$33,456.76	\$22,304.50	\$22,304.50	\$0.00
1400	SEGURIDAD SOCIAL	\$1,302,338.56	\$0.00	\$1,302,338.56	\$1,302,338.56	\$0.00	\$681,979.62	\$620,358.94	\$681,979.62	\$681,979.62	\$620,358.94	\$620,358.94	\$0.00
1410	Aportaciones de seguridad social	\$796,743.52	\$0.00	\$796,743.52	\$796,743.52	\$0.00	\$362,842.37	\$433,901.15	\$362,842.37	\$362,842.37	\$433,901.15	\$433,901.15	\$0.00
1411	Cuotas al IMSS	\$796,743.52	\$0.00	\$796,743.52	\$796,743.52	\$0.00	\$362,842.37	\$433,901.15	\$362,842.37	\$362,842.37	\$433,901.15	\$433,901.15	\$0.00
1420	Aportaciones a fondos de vivienda	\$249,061.68	\$0.00	\$249,061.68	\$249,061.68	\$0.00	\$166,375.30	\$82,686.38	\$166,375.30	\$166,375.30	\$82,686.38	\$82,686.38	\$0.00
1421	Cuotas para la vivienda	\$249,061.68	\$0.00	\$249,061.68	\$249,061.68	\$0.00	\$166,375.30	\$82,686.38	\$166,375.30	\$166,375.30	\$82,686.38	\$82,686.38	\$0.00
1430	Aportaciones al sistema para el retiro	\$256,533.36	\$0.00	\$256,533.36	\$256,533.36	\$0.00	\$152,761.95	\$103,771.41	\$152,761.95	\$152,761.95	\$103,771.41	\$103,771.41	\$0.00
1431	Sistema de ahorro para el retiro	\$256,533.36	\$0.00	\$256,533.36	\$256,533.36	\$0.00	\$152,761.95	\$103,771.41	\$152,761.95	\$152,761.95	\$103,771.41	\$103,771.41	\$0.00
1500	OTRAS PRESTACIONES SOCIALES Y ECONÓMICAS	\$277,045.04	\$0.00	\$277,045.04	\$277,045.04	\$0.00	\$31,500.00	\$245,545.04	\$31,500.00	\$31,500.00	\$245,545.04	\$245,545.04	\$0.00
1540	Prestaciones contractuales	\$277,045.04	\$0.00	\$277,045.04	\$277,045.04	\$0.00	\$31,500.00	\$245,545.04	\$31,500.00	\$31,500.00	\$245,545.04	\$245,545.04	\$0.00
1541	Canasta básica, ayuda para despensa	\$21,600.00	\$0.00	\$21,600.00	\$21,600.00	\$0.00	\$12,800.00	\$8,800.00	\$12,800.00	\$12,800.00	\$8,800.00	\$8,800.00	\$0.00
1543	Ayuda para transporte	\$32,400.00	\$0.00	\$32,400.00	\$32,400.00	\$0.00	\$18,700.00	\$13,700.00	\$18,700.00	\$18,700.00	\$13,700.00	\$13,700.00	\$0.00
1549	Otras prestaciones de carácter general a los trabajadores	\$223,045.04	\$0.00	\$223,045.04	\$223,045.04	\$0.00	\$0.00	\$223,045.04	\$0.00	\$0.00	\$223,045.04	\$223,045.04	\$0.00
2000	MATERIALES Y SUMINISTRO	\$1,031,400.00	\$297,106.40	\$1,328,506.40	\$372,742.52	\$955,763.88	\$955,763.88	\$372,742.52	\$0.00	\$955,763.88	\$372,742.52	\$372,742.52	\$0.00
2100	Materiales de administración, emisión de documentos	\$343,000.00	\$0.00	\$343,000.00	\$122,895.60	\$220,104.40	\$220,104.40	\$122,895.60	\$0.00	\$220,104.40	\$122,895.60	\$122,895.60	\$0.00
2110	Materiales, útiles y equipos menores de oficina	\$190,000.00	\$0.00	\$190,000.00	\$59,615.04	\$130,384.96	\$130,384.96	\$59,615.04	\$0.00	\$130,384.96	\$59,615.04	\$59,615.04	\$0.00

COMISION EJECUTIVA ESTATAL DE ATENCION A VICTIMAS SAN LUIS POTOSI

Estado del Ejercicio del Presupuesto por Fuente de Financiamiento Al 31/may/2020



Fecha y hora de Impresión | 15/jun/2020 01:14 a.m.

Usr: supervisor
Rep: rptEstadoPresupuestoEgresos_FF

Objeto del Gasto	Fuente de Financiamiento	Ampliaciones / (Reducciones)	Presupuesto Vigente	Comprometido	Presupuesto Disponible para Comprometer		Devengado	Comprometido No Devengado	Presupuesto Sin Devengar	Ejercido	Pagado	Cuentas por Pagar Deuda
					Disponible para Comprometer	Devengado						
2111	Papelaria y consumibles de oficina	\$0.00	\$190,000.00	\$59,615.04	\$130,384.96	\$59,615.04	\$59,615.04	\$0.00	\$130,384.96	\$59,615.04	\$59,615.04	\$0.00
2120	Materiales y útiles de impresión y reproducción	\$0.00	\$20,000.00	\$0.00	\$20,000.00	\$0.00	\$0.00	\$0.00	\$20,000.00	\$0.00	\$0.00	\$0.00
2121	Materiales y útiles de impresión y reproducción	\$0.00	\$20,000.00	\$0.00	\$20,000.00	\$0.00	\$0.00	\$0.00	\$20,000.00	\$0.00	\$0.00	\$0.00
2140	Materiales, útiles y equipos menores de tecnologías de la	\$0.00	\$98,000.00	\$41,818.00	\$56,182.00	\$41,818.00	\$41,818.00	\$0.00	\$56,182.00	\$41,818.00	\$41,818.00	\$0.00
2141	Material de limpieza y mantenimiento e insumos para eq	\$0.00	\$98,000.00	\$41,818.00	\$56,182.00	\$41,818.00	\$41,818.00	\$0.00	\$56,182.00	\$41,818.00	\$41,818.00	\$0.00
2160	Material de limpieza	\$0.00	\$35,000.00	\$21,462.56	\$13,537.44	\$21,462.56	\$21,462.56	\$0.00	\$13,537.44	\$21,462.56	\$21,462.56	\$0.00
2161	Material de limpieza	\$0.00	\$35,000.00	\$21,462.56	\$13,537.44	\$21,462.56	\$21,462.56	\$0.00	\$13,537.44	\$21,462.56	\$21,462.56	\$0.00
2200	ALIMENTOS Y UTENSILIOS	\$0.00	\$28,000.00	\$3,332.50	\$24,667.50	\$3,332.50	\$3,332.50	\$0.00	\$24,667.50	\$3,332.50	\$3,332.50	\$0.00
2210	Productos alimenticios para personas	\$0.00	\$28,000.00	\$3,332.50	\$24,667.50	\$3,332.50	\$3,332.50	\$0.00	\$24,667.50	\$3,332.50	\$3,332.50	\$0.00
2211	Alimentación en oficinas o lugares de trabajo	\$0.00	\$28,000.00	\$3,332.50	\$24,667.50	\$3,332.50	\$3,332.50	\$0.00	\$24,667.50	\$3,332.50	\$3,332.50	\$0.00
2400	MATERIALES Y ARTICULOS DE CONSTRUCCIÓN Y DE	\$0.00	\$30,000.00	\$0.00	\$30,000.00	\$0.00	\$0.00	\$0.00	\$30,000.00	\$0.00	\$0.00	\$0.00
2460	Material eléctrico y electrónico	\$0.00	\$30,000.00	\$0.00	\$30,000.00	\$0.00	\$0.00	\$0.00	\$30,000.00	\$0.00	\$0.00	\$0.00
2461	Material eléctrico y electrónico	\$0.00	\$30,000.00	\$0.00	\$30,000.00	\$0.00	\$0.00	\$0.00	\$30,000.00	\$0.00	\$0.00	\$0.00
2500	Productos químicos, farmacéuticos y de laboratorios	\$301,265.85	\$311,265.85	\$162,254.21	\$149,011.64	\$162,254.21	\$162,254.21	\$0.00	\$149,011.64	\$162,254.21	\$162,254.21	\$0.00
2530	Medicinas y productos farmacéuticos	\$301,265.85	\$311,265.85	\$162,254.21	\$149,011.64	\$162,254.21	\$162,254.21	\$0.00	\$149,011.64	\$162,254.21	\$162,254.21	\$0.00
2531	Medicinas y productos farmacéuticos de uso humano	\$301,265.85	\$311,265.85	\$162,254.21	\$149,011.64	\$162,254.21	\$162,254.21	\$0.00	\$149,011.64	\$162,254.21	\$162,254.21	\$0.00
2600	COMBUSTIBLES, LUBRICANTES Y ADITIVOS	-\$5.00	\$460,395.00	\$56,693.21	\$403,701.79	\$56,693.21	\$56,693.21	\$0.00	\$403,701.79	\$56,693.21	\$56,693.21	\$0.00
2610	Combustibles, lubricantes y aditivos	-\$5.00	\$460,395.00	\$56,693.21	\$403,701.79	\$56,693.21	\$56,693.21	\$0.00	\$403,701.79	\$56,693.21	\$56,693.21	\$0.00
2611	Combustibles	-\$5.00	\$460,395.00	\$56,693.21	\$403,701.79	\$56,693.21	\$56,693.21	\$0.00	\$403,701.79	\$56,693.21	\$56,693.21	\$0.00
2900	HERRAMIENTAS, REFACCIONES Y ACCESORIOS MEN	-\$4,154.45	\$160,000.00	\$27,567.00	\$128,278.55	\$27,567.00	\$27,567.00	\$0.00	\$128,278.55	\$27,567.00	\$27,567.00	\$0.00
2920	Refacciones y accesorios menores de edificios	-\$4,154.45	\$70,000.00	\$10,440.00	\$55,405.55	\$10,440.00	\$10,440.00	\$0.00	\$55,405.55	\$10,440.00	\$10,440.00	\$0.00
2921	Refacciones y accesorios menores de edificios	-\$4,154.45	\$70,000.00	\$10,440.00	\$55,405.55	\$10,440.00	\$10,440.00	\$0.00	\$55,405.55	\$10,440.00	\$10,440.00	\$0.00
2930	Refacciones y accesorios menores de mobiliario y equipo	\$428.00	\$15,000.00	\$15,428.00	\$0.00	\$15,428.00	\$15,428.00	\$0.00	\$0.00	\$15,428.00	\$15,428.00	\$0.00
2931	Refacciones y accesorios menores de edificios y equipo c	\$428.00	\$15,000.00	\$15,428.00	\$0.00	\$15,428.00	\$15,428.00	\$0.00	\$0.00	\$15,428.00	\$15,428.00	\$0.00
2940	Refacciones y accesorios menores de equipo de cómput	\$0.00	\$25,000.00	\$0.00	\$25,000.00	\$0.00	\$0.00	\$0.00	\$25,000.00	\$0.00	\$0.00	\$0.00
2941	Refacciones y accesorios menores para equipo de cómpt	\$0.00	\$25,000.00	\$0.00	\$25,000.00	\$0.00	\$0.00	\$0.00	\$25,000.00	\$0.00	\$0.00	\$0.00
2960	Refacciones y accesorios menores de equipo de transpor	-\$428.00	\$50,000.00	\$1,699.00	\$47,873.00	\$1,699.00	\$1,699.00	\$0.00	\$47,873.00	\$1,699.00	\$1,699.00	\$0.00
2961	Refacciones y accesorios menores de equipo de transpor	-\$428.00	\$50,000.00	\$1,699.00	\$47,873.00	\$1,699.00	\$1,699.00	\$0.00	\$47,873.00	\$1,699.00	\$1,699.00	\$0.00
3000	SERVICIOS GENERALES	\$0.00	\$4,966,867.05	\$1,708,432.80	\$3,258,434.25	\$1,708,432.80	\$1,708,432.80	\$0.00	\$3,258,434.25	\$1,708,432.80	\$1,708,432.80	\$0.00
3100	SERVICIOS BÁSICOS	\$0.00	\$513,000.00	\$202,310.68	\$310,689.32	\$202,310.68	\$202,310.68	\$0.00	\$310,689.32	\$202,310.68	\$202,310.68	\$0.00
3110	Energía eléctrica	\$0.00	\$165,000.00	\$49,710.00	\$115,290.00	\$49,710.00	\$49,710.00	\$0.00	\$115,290.00	\$49,710.00	\$49,710.00	\$0.00

COMISION EJECUTIVA ESTATAL DE ATENCION A VICTIMAS SAN LUIS POTOSI

Estado del Ejercicio del Presupuesto por Fuente de Financiamiento Al 31/may/2020



Fecha y hora de Impresión | 15/jun/2020 | 01:14 a.m.

Utr. supervisor
Rep: rptEstadoPresupuestoEgresos_FF

Objeto del Gasto	Aprobado	Ampliaciones / (Reducciones)	Presupuesto Vigente	Presupuesto Disponible para Comprometer	Devengado	Comprometido No Devengado	Presupuesto Sin Devenegar	Ejercido	Pagado	Cuentas por Pagar Deuda	
3111 Energía eléctrica	\$165,000.00	\$0.00	\$165,000.00	\$49,710.00	\$49,710.00	\$0.00	\$115,290.00	\$49,710.00	\$49,710.00	\$0.00	\$0.00
3130 Agua	\$28,000.00	\$0.00	\$28,000.00	\$5,605.19	\$5,605.19	\$0.00	\$22,394.81	\$5,605.19	\$5,605.19	\$0.00	\$0.00
3131 Agua	\$28,000.00	\$0.00	\$28,000.00	\$5,605.19	\$5,605.19	\$0.00	\$22,394.81	\$5,605.19	\$5,605.19	\$0.00	\$0.00
3140 Telefonía Tradicional	\$99,230.00	\$0.00	\$99,230.00	\$42,355.30	\$42,355.30	\$0.00	\$56,874.70	\$42,355.30	\$42,355.30	\$0.00	\$0.00
3141 Telefonía tradicional	\$99,230.00	\$0.00	\$99,230.00	\$42,355.30	\$42,355.30	\$0.00	\$56,874.70	\$42,355.30	\$42,355.30	\$0.00	\$0.00
3150 Telefonía celular	\$26,000.00	\$0.00	\$26,000.00	\$9,758.00	\$9,758.00	\$0.00	\$16,242.00	\$9,758.00	\$9,758.00	\$0.00	\$0.00
3151 Telefonía celular	\$26,000.00	\$0.00	\$26,000.00	\$9,758.00	\$9,758.00	\$0.00	\$16,242.00	\$9,758.00	\$9,758.00	\$0.00	\$0.00
3170 Servicios de acceso a Internet, redes y procesamiento de	\$176,770.00	\$0.00	\$176,770.00	\$81,368.19	\$81,368.19	\$0.00	\$95,401.81	\$81,368.19	\$81,368.19	\$0.00	\$0.00
3171 Servicio de internet y redes	\$176,770.00	\$0.00	\$176,770.00	\$81,368.19	\$81,368.19	\$0.00	\$95,401.81	\$81,368.19	\$81,368.19	\$0.00	\$0.00
3180 Servicios postales y telegráficos	\$18,000.00	\$0.00	\$18,000.00	\$13,514.00	\$13,514.00	\$0.00	\$4,486.00	\$13,514.00	\$13,514.00	\$0.00	\$0.00
3181 Servicios postales y telegráficos	\$18,000.00	\$0.00	\$18,000.00	\$13,514.00	\$13,514.00	\$0.00	\$4,486.00	\$13,514.00	\$13,514.00	\$0.00	\$0.00
3200 SERVICIOS DE ARRENDAMIENTO	\$884,064.00	\$0.00	\$884,064.00	\$291,825.28	\$291,825.28	\$0.00	\$592,238.72	\$291,825.28	\$291,825.28	\$0.00	\$0.00
3220 Arrendamiento de edificios	\$879,064.00	\$0.00	\$879,064.00	\$291,825.28	\$291,825.28	\$0.00	\$587,238.72	\$291,825.28	\$291,825.28	\$0.00	\$0.00
3221 Arrendamiento de edificios	\$879,064.00	\$0.00	\$879,064.00	\$291,825.28	\$291,825.28	\$0.00	\$587,238.72	\$291,825.28	\$291,825.28	\$0.00	\$0.00
3230 Arrendamiento de mobiliario y equipo de administración,	\$5,000.00	\$0.00	\$5,000.00	\$0.00	\$0.00	\$0.00	\$5,000.00	\$0.00	\$0.00	\$0.00	\$0.00
3231 Arrendamiento de mobiliario y equipo de administración,	\$5,000.00	\$0.00	\$5,000.00	\$0.00	\$0.00	\$0.00	\$5,000.00	\$0.00	\$0.00	\$0.00	\$0.00
3300 SERVICIOS PROFESIONALES, CIENTIFICOS, TECNICO	\$2,109,657.19	\$0.00	\$2,109,657.19	\$815,215.74	\$815,215.74	\$0.00	\$1,294,441.45	\$815,215.74	\$815,215.74	\$0.00	\$0.00
3310 Servicios legales, de contabilidad, auditoría y relacionado	\$176,644.80	\$0.00	\$176,644.80	\$58,881.60	\$58,881.60	\$0.00	\$117,763.20	\$58,881.60	\$58,881.60	\$0.00	\$0.00
3311 Servicios legales, de contabilidad, auditoría y relacionado	\$176,644.80	\$0.00	\$176,644.80	\$58,881.60	\$58,881.60	\$0.00	\$117,763.20	\$58,881.60	\$58,881.60	\$0.00	\$0.00
3330 Servicios de consultoría administrativa, procesos, técnica	\$1,918,012.39	\$0.00	\$1,918,012.39	\$756,334.14	\$756,334.14	\$0.00	\$1,161,678.25	\$756,334.14	\$756,334.14	\$0.00	\$0.00
3331 Servicios de consultoría administrativa procesos y técnica	\$1,918,012.39	\$0.00	\$1,918,012.39	\$756,334.14	\$756,334.14	\$0.00	\$1,161,678.25	\$756,334.14	\$756,334.14	\$0.00	\$0.00
3360 Servicios de apoyo administrativo, traducción, fotocopiado	\$15,000.00	\$0.00	\$15,000.00	\$0.00	\$0.00	\$0.00	\$15,000.00	\$0.00	\$0.00	\$0.00	\$0.00
3361 Servicios de apoyo administrativo y secretarial	\$15,000.00	\$0.00	\$15,000.00	\$0.00	\$0.00	\$0.00	\$15,000.00	\$0.00	\$0.00	\$0.00	\$0.00
3400 SERVICIOS FINANCIEROS, BANCARIOS Y COMERCIAL	\$121,867.20	-\$680.00	\$121,187.20	\$51,823.83	\$51,823.83	\$0.00	\$69,363.37	\$51,823.83	\$51,823.83	\$0.00	\$0.00
3410 Servicios financieros y bancarios	\$4,867.20	\$0.00	\$4,867.20	\$2,028.84	\$2,028.84	\$0.00	\$2,838.36	\$2,028.84	\$2,028.84	\$0.00	\$0.00
3411 Servicios financieros y bancarios	\$4,867.20	\$0.00	\$4,867.20	\$2,028.84	\$2,028.84	\$0.00	\$2,838.36	\$2,028.84	\$2,028.84	\$0.00	\$0.00
3450 Seguro de bienes patrimoniales	\$105,000.00	\$0.00	\$105,000.00	\$49,794.99	\$49,794.99	\$0.00	\$55,205.01	\$49,794.99	\$49,794.99	\$0.00	\$0.00
3451 Seguro de bienes patrimoniales	\$105,000.00	\$0.00	\$105,000.00	\$49,794.99	\$49,794.99	\$0.00	\$55,205.01	\$49,794.99	\$49,794.99	\$0.00	\$0.00
3470 Fletes y maniobras	\$12,000.00	-\$680.00	\$11,320.00	\$0.00	\$0.00	\$0.00	\$11,320.00	\$0.00	\$0.00	\$0.00	\$0.00
3471 Fletes y maniobras	\$12,000.00	-\$680.00	\$11,320.00	\$0.00	\$0.00	\$0.00	\$11,320.00	\$0.00	\$0.00	\$0.00	\$0.00
3500 SERVICIOS DE INSTALACIÓN, REPARACIÓN, MANTEN	\$611,624.00	\$0.00	\$611,624.00	\$181,347.82	\$181,347.82	\$0.00	\$430,276.18	\$181,347.82	\$181,347.82	\$0.00	\$0.00




Usr: supervisor
Rep: rptEstadoPresupuestoEgresos_FF

COMISION EJECUTIVA ESTATAL DE ATENCION A VICTIMAS SAN LUIS POTOSI

Estado del Ejercicio del Presupuesto por Fuente de Financiamiento Al 31/may/2020

Fecha y hora de Impresión | 15/jun/2020 | 01:14 a.m.

Objeto del Gasto	Fuente de Financiamiento				Presupuesto				Cuentas por Pagar	
	Aprobado	Ampliaciones / (Reducciones)	Presupuesto Vigente	Presupuesto Disponible para Comprometer	Devengado	Comprometido No Devengado	Presupuesto Sin Devenegar	Ejercido	Pagado	Deuda
3510 Conservación y mantenimiento menor de inmuebles	\$40,000.00	\$0.00	\$40,000.00	\$1,276.00	\$1,276.00	\$38,724.00	\$0.00	\$38,724.00	\$1,276.00	\$0.00
3511 Conservación y mantenimiento menor de inmuebles	\$40,000.00	\$0.00	\$40,000.00	\$1,276.00	\$1,276.00	\$38,724.00	\$0.00	\$38,724.00	\$1,276.00	\$0.00
3550 Reparación y mantenimiento de equipo de transporte	\$100,000.00	\$0.00	\$100,000.00	\$3,393.00	\$3,393.00	\$96,607.00	\$0.00	\$96,607.00	\$3,393.00	\$0.00
3551 Reparación y mantenimiento de equipo de transporte	\$100,000.00	\$0.00	\$100,000.00	\$3,393.00	\$3,393.00	\$96,607.00	\$0.00	\$96,607.00	\$3,393.00	\$0.00
3580 Servicios de limpieza y manejo de desechos	\$471,624.00	\$0.00	\$471,624.00	\$176,678.82	\$176,678.82	\$294,945.18	\$0.00	\$294,945.18	\$176,678.82	\$0.00
3581 Servicios de limpieza y manejo de desechos	\$471,624.00	\$0.00	\$471,624.00	\$176,678.82	\$176,678.82	\$294,945.18	\$0.00	\$294,945.18	\$176,678.82	\$0.00
3700 Servicios de traslados y viáticos	\$144,000.00	\$0.00	\$144,000.00	\$13,015.45	\$13,015.45	\$130,984.55	\$0.00	\$130,984.55	\$13,015.45	\$0.00
3720 Pasajes terrestres	\$72,000.00	\$0.00	\$72,000.00	\$9,132.45	\$9,132.45	\$62,867.55	\$0.00	\$62,867.55	\$9,132.45	\$0.00
3721 Pasajes terrestres nacionales	\$72,000.00	\$0.00	\$72,000.00	\$9,132.45	\$9,132.45	\$62,867.55	\$0.00	\$62,867.55	\$9,132.45	\$0.00
3750 Viáticos en el país	\$72,000.00	\$0.00	\$72,000.00	\$3,883.00	\$3,883.00	\$68,117.00	\$0.00	\$68,117.00	\$3,883.00	\$0.00
3751 Viáticos en el país	\$72,000.00	\$0.00	\$72,000.00	\$3,883.00	\$3,883.00	\$68,117.00	\$0.00	\$68,117.00	\$3,883.00	\$0.00
3800 SERVICIOS OFICIALES	\$0.00	\$680.00	\$680.00	\$638.00	\$638.00	\$42.00	\$0.00	\$42.00	\$638.00	\$0.00
3820 Gastos de orden social y cultural	\$0.00	\$680.00	\$680.00	\$638.00	\$638.00	\$42.00	\$0.00	\$42.00	\$638.00	\$0.00
3821 Gastos de orden social y cultural	\$0.00	\$680.00	\$680.00	\$638.00	\$638.00	\$42.00	\$0.00	\$42.00	\$638.00	\$0.00
3900 OTROS SERVICIOS GENERALES	\$582,654.66	\$0.00	\$582,654.66	\$152,256.00	\$152,256.00	\$430,398.66	\$0.00	\$430,398.66	\$152,256.00	\$0.00
3920 Impuestos y derechos	\$19,000.00	\$0.00	\$19,000.00	\$13,944.00	\$13,944.00	\$5,056.00	\$0.00	\$5,056.00	\$13,944.00	\$0.00
3921 Impuestos y derechos	\$19,000.00	\$0.00	\$19,000.00	\$13,944.00	\$13,944.00	\$5,056.00	\$0.00	\$5,056.00	\$13,944.00	\$0.00
3980 Impuesto sobre nómina	\$563,654.66	\$0.00	\$563,654.66	\$138,312.00	\$138,312.00	\$425,342.66	\$0.00	\$425,342.66	\$138,312.00	\$0.00
3982 Impuesto sobre nómina	\$563,654.66	\$0.00	\$563,654.66	\$138,312.00	\$138,312.00	\$425,342.66	\$0.00	\$425,342.66	\$138,312.00	\$0.00
6000 INVERSIÓN PÚBLICA	\$9,870,572.57	-\$297,106.40	\$9,573,466.17	\$2,125,102.42	\$2,125,102.42	\$7,448,363.75	\$0.00	\$7,448,363.75	\$2,125,102.42	\$0.00
6300 PROYECTOS PRODUCTIVOS Y ACCIONES DE FOMEN'	\$9,870,572.57	-\$297,106.40	\$9,573,466.17	\$2,125,102.42	\$2,125,102.42	\$7,448,363.75	\$0.00	\$7,448,363.75	\$2,125,102.42	\$0.00
6320 Ejecucion de proyectos productivos no incluidos en conae	\$9,870,572.57	-\$297,106.40	\$9,573,466.17	\$2,125,102.42	\$2,125,102.42	\$7,448,363.75	\$0.00	\$7,448,363.75	\$2,125,102.42	\$0.00
6327 Proyectos y acciones para el buen gobierno	\$9,870,572.57	-\$297,106.40	\$9,573,466.17	\$2,125,102.42	\$2,125,102.42	\$7,448,363.75	\$0.00	\$7,448,363.75	\$2,125,102.42	\$0.00
Transferencias de Gobierno del Estad	\$42,086,805.00	\$0.00	\$42,086,805.00	\$23,487,653.82	\$23,487,653.82	\$19,199,151.18	\$11,853,895.80	\$31,032,846.38	\$11,653,958.02	\$0.00
Total Final	\$42,086,805.00	\$0.00	\$42,086,805.00	\$23,487,653.82	\$23,487,653.82	\$19,199,151.18	\$11,853,895.80	\$31,032,846.38	\$11,653,958.02	\$0.00





Ur: supervisor
Rep: rptEstadoPresupuestoEgresos_FF

COMISION EJECUTIVA ESTATAL DE ATENCION A VICTIMAS SAN LUIS POTOSI

Estado del Ejercicio del Presupuesto por Fuente de Financiamiento Al 31/may/2020

Fecha y hora de Impresión 15/jun/2020 01:14 a.m.

Objeto del Gasto	Fuente de Financiamiento	Aprobado	Ampliaciones / (Reducciones)	Presupuesto Vigente	Comprometido	Presupuesto Disponible para		Devengado	Comprometido No Devengado	Presupuesto Sin Devenegar	Ejercido	Pagado	Cuentas por Pagar	
						Comprometer	Completar						Deuda	Deuda


 LIC. JORGE VEGA ARROYO
 PRESIDENTE DE LA COMISION EJECUTIVA ESTATAL DE ATENCION A VICTIMAS


 LIC. ELISA MARIELA MARTINEZ BARRON
 DIRECTORA DEL FONDO DE AYUDA, ASISTENCIA Y REPARACION INTEGRAL DE LA CEEAV


 LIC. MARISOL MEDINA DE LIRA
 DIRECTORA ADMINISTRATIVA


 C.P.C. NANCY DEL CARMEN SANCHEZ GUERRERO
 CONTADORA


3. INFORMACIÓN PROGRAMÁTICA

COMISION EJECUTIVA ESTATAL DE ATENCION A VICTIMAS
 Gasto por Categoría, Programática
 Del 1 de Enero al 31 de Mayo de 2020

Concepto	Egresos				Pagado	Subjetivo
	Aprobado 1	Ampliaciones (Reducciones) 2	Modificado 3 = (1 + 2)	Devengado 4		
Programas	42,686,805	0	42,686,805	11,653,958	11,653,958	31,032,847
Subsidios: Sector Social y Privado o Entidades Federativas y Municipios	0	0	0	0	0	0
Subjetos a Reglas de Operación	0	0	0	0	0	0
Otros Subsidios	0	0	0	0	0	0
Desempeño de las Funciones	42,686,805	0	42,686,805	11,653,958	11,653,958	31,032,847
Prestación de Servicios Públicos	0	0	0	0	0	0
Provisión de Bienes Públicos	0	0	0	0	0	0
Planeación, seguimiento y evaluación de políticas públicas	0	0	0	0	0	0
Promoción y fomento	0	0	0	0	0	0
Regulación y supervisión	0	0	0	0	0	0
Funciones de las Fuerzas Armadas (Únicamente Gobierno Federal)	0	0	0	0	0	0
Específicos	0	0	0	0	0	0
Proyectos de Inversión	0	0	0	0	0	0
Administrativos y de Apoyo	0	0	0	0	0	0
Apoyo al proceso presupuestario y para mejorar la eficiencia institucional	0	0	0	0	0	0
Apoyo a la función pública y al mejoramiento de la gestión	0	0	0	0	0	0
Operaciones ajenas	0	0	0	0	0	0
Compromisos	0	0	0	0	0	0
Obligaciones de cumplimiento de resolución jurisdiccional	0	0	0	0	0	0
Desastres Naturales	0	0	0	0	0	0
Obligaciones	0	0	0	0	0	0
Pensiones y jubilaciones	0	0	0	0	0	0
Aportaciones a la seguridad social	0	0	0	0	0	0
Aportaciones a fondos de estabilización	0	0	0	0	0	0
Aportaciones a fondos de inversión y reestructura de pensiones	0	0	0	0	0	0
Programas de Gasto Federalizado (Gobierno Federal)	0	0	0	0	0	0
Gasto Federalizado	0	0	0	0	0	0
Participaciones a entidades federativas y municipios	0	0	0	0	0	0
Costo financiero, deuda o apoyos a deudores y ahorradores de la banca	0	0	0	0	0	0
Adeudos de ejercicios fiscales anteriores	0	0	0	0	0	0
Total del Gasto	42,686,805	0	42,686,805	11,653,958	11,653,958	31,032,847


 LIC. JORGE VESA ARROYO
 PRESIDENTE DE LA COMISION EJECUTIVA ESTATAL DE ATENCION A VICTIMAS


 LIC. MARIÓOL MEDINA DE LIRA
 DIRECTORA ADMINISTRATIVA


 LIC. ELISA MARRIELA MARTINEZ BARRON
 DIRECTORA DEL FONDO DE AYUDA, ASISTENCIA Y REPARACION INTEGRAL DE LA
 CEEAV


 C.P. NANCY DEL CARMEN SANCHEZ GUERRERO
 CONTADORA




Utr. supervisor
Rep: rptEstadoPresupuestoEgresos_PY

COMISION EJECUTIVA ESTATAL DE ATENCION A VICTIMAS SAN LUIS POTOSI

Estado del Ejercicio del Presupuesto por Proyecto / Proceso Al 31/may/2020

Fecha y hora de Impresión | 15/jun/2020
01:19 a.m.

Objeto del Gasto	Unidad Administrativa	Aprobado	Ampliaciones / (Reducciones)	Presupuesto Vigente	Comprometido	Presupuesto Disponible para Comprometer	Devengado	Comprometido o No Devengado	Presupuesto Sin Devengar	Ejercido	Pagado	Cuentas por Pagar		
												Deuda	Deuda	
PY01	NOMINA CONFIANZA / NOMINA BASE													
1000	SERVICIOS PERSONALES	\$12,968,609.92	\$0.00	\$12,968,609.92	\$5,432,020.62	\$7,536,589.30	\$2,270,216.28	\$3,161,804.34	\$10,698,393.64	\$2,270,216.28	\$2,270,216.28	\$0.00	\$0.00	
1100	REMUNERACIONES AL PERSONAL DE CARÁCTER PE	\$10,770,742.38	\$0.00	\$10,770,742.38	\$4,014,810.72	\$6,755,931.66	\$1,672,807.80	\$2,342,002.92	\$9,097,934.58	\$1,672,807.80	\$1,672,807.80	\$0.00	\$0.00	
1130	Sueldos base al personal permanente	\$10,770,742.38	\$0.00	\$10,770,742.38	\$4,014,810.72	\$6,755,931.66	\$1,672,807.80	\$2,342,002.92	\$9,097,934.58	\$1,672,807.80	\$1,672,807.80	\$0.00	\$0.00	
1131	Sueldos base al personal de confianza	\$4,014,810.72	\$0.00	\$4,014,810.72	\$4,014,810.72	\$0.00	\$1,672,807.80	\$2,342,002.92	\$2,342,002.92	\$1,672,807.80	\$1,672,807.80	\$0.00	\$0.00	
1132	Sueldos al personal de base	\$6,755,931.66	\$0.00	\$6,755,931.66	\$0.00	\$6,755,931.66	\$0.00	\$0.00	\$6,755,931.66	\$0.00	\$0.00	\$0.00	\$0.00	
1300	REMUNERACIONES ADICIONALES Y ESPECIALES	\$1,059,463.94	\$0.00	\$1,059,463.94	\$278,806.30	\$780,657.64	\$22,304.50	\$256,501.80	\$1,037,159.44	\$22,304.50	\$22,304.50	\$0.00	\$0.00	
1320	Primas de vacaciones, dominical y gratificación de fin de	\$1,003,702.68	\$0.00	\$1,003,702.68	\$223,045.04	\$780,657.64	\$0.00	\$223,045.04	\$1,003,702.68	\$0.00	\$0.00	\$0.00	\$0.00	
1321	Prestaciones de fin de año en efectivo	\$780,657.64	\$0.00	\$780,657.64	\$0.00	\$780,657.64	\$0.00	\$0.00	\$780,657.64	\$0.00	\$0.00	\$0.00	\$0.00	
1322	Prima vacacional	\$223,045.04	\$0.00	\$223,045.04	\$223,045.04	\$0.00	\$0.00	\$223,045.04	\$223,045.04	\$0.00	\$0.00	\$0.00	\$0.00	
1340	Compensaciones	\$55,761.26	\$0.00	\$55,761.26	\$55,761.26	\$0.00	\$22,304.50	\$33,456.76	\$33,456.76	\$22,304.50	\$22,304.50	\$0.00	\$0.00	
1341	Compensación por servicios al personal de base	\$55,761.26	\$0.00	\$55,761.26	\$55,761.26	\$0.00	\$22,304.50	\$33,456.76	\$33,456.76	\$22,304.50	\$22,304.50	\$0.00	\$0.00	
1400	SEGURIDAD SOCIAL	\$861,358.56	\$0.00	\$861,358.56	\$861,358.56	\$0.00	\$329,558.94	\$531,799.62	\$531,799.62	\$329,558.94	\$329,558.94	\$0.00	\$0.00	
1410	Aportaciones de seguridad social	\$355,763.52	\$0.00	\$355,763.52	\$355,763.52	\$0.00	\$143,101.15	\$212,662.37	\$212,662.37	\$143,101.15	\$143,101.15	\$0.00	\$0.00	
1411	Cuotas al IMSS	\$355,763.52	\$0.00	\$355,763.52	\$355,763.52	\$0.00	\$143,101.15	\$212,662.37	\$212,662.37	\$143,101.15	\$143,101.15	\$0.00	\$0.00	
1420	Aportaciones a fondos de vivienda	\$249,061.68	\$0.00	\$249,061.68	\$249,061.68	\$0.00	\$82,686.38	\$166,375.30	\$166,375.30	\$82,686.38	\$82,686.38	\$0.00	\$0.00	
1421	Cuotas para la vivienda	\$249,061.68	\$0.00	\$249,061.68	\$249,061.68	\$0.00	\$82,686.38	\$166,375.30	\$166,375.30	\$82,686.38	\$82,686.38	\$0.00	\$0.00	
1430	Aportaciones al sistema para el retiro	\$256,533.36	\$0.00	\$256,533.36	\$256,533.36	\$0.00	\$103,771.41	\$152,761.95	\$152,761.95	\$103,771.41	\$103,771.41	\$0.00	\$0.00	
1431	Sistema de ahorro para el retiro	\$256,533.36	\$0.00	\$256,533.36	\$256,533.36	\$0.00	\$103,771.41	\$152,761.95	\$152,761.95	\$103,771.41	\$103,771.41	\$0.00	\$0.00	
1500	OTRAS PRESTACIONES SOCIALES Y ECONÓMICAS	\$277,045.04	\$0.00	\$277,045.04	\$277,045.04	\$0.00	\$245,545.04	\$31,500.00	\$31,500.00	\$245,545.04	\$245,545.04	\$0.00	\$0.00	
1540	Prestaciones contractuales	\$277,045.04	\$0.00	\$277,045.04	\$277,045.04	\$0.00	\$245,545.04	\$31,500.00	\$31,500.00	\$245,545.04	\$245,545.04	\$0.00	\$0.00	
1541	Canasta básica, ayuda para despensa	\$21,600.00	\$0.00	\$21,600.00	\$21,600.00	\$0.00	\$8,800.00	\$12,800.00	\$12,800.00	\$8,800.00	\$8,800.00	\$0.00	\$0.00	
1543	Ayuda para transporte	\$32,400.00	\$0.00	\$32,400.00	\$32,400.00	\$0.00	\$13,700.00	\$18,700.00	\$18,700.00	\$13,700.00	\$13,700.00	\$0.00	\$0.00	
1549	Otras prestaciones de carácter general a los trabajadores	\$223,045.04	\$0.00	\$223,045.04	\$223,045.04	\$0.00	\$223,045.04	\$0.00	\$0.00	\$223,045.04	\$223,045.04	\$0.00	\$0.00	
3000	SERVICIOS GENERALES	\$228,466.86	\$0.00	\$228,466.86	\$72,086.00	\$156,380.86	\$72,086.00	\$0.00	\$156,380.86	\$72,086.00	\$72,086.00	\$0.00	\$0.00	
3900	OTROS SERVICIOS GENERALES	\$228,466.86	\$0.00	\$228,466.86	\$72,086.00	\$156,380.86	\$72,086.00	\$0.00	\$156,380.86	\$72,086.00	\$72,086.00	\$0.00	\$0.00	
3980	Impuesto sobre nómina	\$228,466.86	\$0.00	\$228,466.86	\$72,086.00	\$156,380.86	\$72,086.00	\$0.00	\$156,380.86	\$72,086.00	\$72,086.00	\$0.00	\$0.00	
3982	Impuesto sobre nómina	\$228,466.86	\$0.00	\$228,466.86	\$72,086.00	\$156,380.86	\$72,086.00	\$0.00	\$156,380.86	\$72,086.00	\$72,086.00	\$0.00	\$0.00	
	NOMINA CONFIANZA / NOMINA BASE	\$13,197,076.78	\$0.00	\$13,197,076.78	\$5,508,106.62	\$7,688,970.16	\$2,342,302.28	\$3,161,308.34	\$10,854,774.50	\$2,342,302.28	\$2,342,302.28	\$0.00	\$0.00	





Usr: supervisor
Rep: rptEstadoPresupuestoEgresos_FY

COMISION EJECUTIVA ESTATAL DE ATENCION A VICTIMAS SAN LUIS POTOSI

Estado del Ejercicio del Presupuesto por Proyecto / Proceso Al 31/may/2020

Fecha y hora de Impresión | 15/jun/2020
01:19 a.m.

Objeto del Gasto	Unidad Administrativa	Aprobado	Ampliaciones / (Reducciones)	Presupuesto Vigente	Comprometido	Presupuesto Disponible para		Comprometido o No Devengado	Presupuesto Sin Devengar	Ejercido	Pagado	Cuentas por Pagar Deuda
						Comprometer	Devengado					
PY02	HONORARIOS ASIMILABLES Y SERVICIOS PROFESIONALES											
1000	SERVICIOS PERSONALES	\$13,849,355.46	\$0.00	\$13,849,355.46	\$13,849,355.46	\$0.00	\$5,177,464.00	\$8,671,891.46	\$8,671,891.46	\$5,177,464.00	\$5,177,464.00	\$0.00
1200	Remuneraciones al personal de carácter transitorio	\$13,408,375.46	\$0.00	\$13,408,375.46	\$13,408,375.46	\$0.00	\$4,886,664.00	\$8,521,711.46	\$8,521,711.46	\$4,886,664.00	\$4,886,664.00	\$0.00
1210	Honorarios asimilables a salarios	\$13,408,375.46	\$0.00	\$13,408,375.46	\$13,408,375.46	\$0.00	\$4,886,664.00	\$8,521,711.46	\$8,521,711.46	\$4,886,664.00	\$4,886,664.00	\$0.00
1211	Honorarios por servicios personales	\$13,408,375.46	\$0.00	\$13,408,375.46	\$13,408,375.46	\$0.00	\$4,886,664.00	\$8,521,711.46	\$8,521,711.46	\$4,886,664.00	\$4,886,664.00	\$0.00
1400	SEGURIDAD SOCIAL	\$440,980.00	\$0.00	\$440,980.00	\$440,980.00	\$0.00	\$290,800.00	\$150,180.00	\$150,180.00	\$290,800.00	\$290,800.00	\$0.00
1410	Aportaciones de seguridad social	\$440,980.00	\$0.00	\$440,980.00	\$440,980.00	\$0.00	\$290,800.00	\$150,180.00	\$150,180.00	\$290,800.00	\$290,800.00	\$0.00
1411	Cuotas al IMSS	\$440,980.00	\$0.00	\$440,980.00	\$440,980.00	\$0.00	\$290,800.00	\$150,180.00	\$150,180.00	\$290,800.00	\$290,800.00	\$0.00
3000	SERVICIOS GENERALES	\$2,253,200.19	\$0.00	\$2,253,200.19	\$2,253,200.19	\$1,430,640.05	\$822,560.14	\$0.00	\$1,430,640.05	\$822,560.14	\$822,560.14	\$0.00
3300	SERVICIOS PROFESIONALES, CIENTIFICOS, TÉCNICO	\$1,918,012.39	\$0.00	\$1,918,012.39	\$1,918,012.39	\$1,161,678.25	\$756,334.14	\$0.00	\$1,161,678.25	\$756,334.14	\$756,334.14	\$0.00
3330	Servicios de consultoría administrativa, procesos, técnica	\$1,918,012.39	\$0.00	\$1,918,012.39	\$1,918,012.39	\$1,161,678.25	\$756,334.14	\$0.00	\$1,161,678.25	\$756,334.14	\$756,334.14	\$0.00
3331	Servicios de consultoría administrativa procesos y técnica	\$1,918,012.39	\$0.00	\$1,918,012.39	\$1,918,012.39	\$1,161,678.25	\$756,334.14	\$0.00	\$1,161,678.25	\$756,334.14	\$756,334.14	\$0.00
3900	OTROS SERVICIOS GENERALES	\$335,187.80	\$0.00	\$335,187.80	\$335,187.80	\$268,961.80	\$66,226.00	\$0.00	\$268,961.80	\$66,226.00	\$66,226.00	\$0.00
3980	Impuesto sobre nómina	\$335,187.80	\$0.00	\$335,187.80	\$335,187.80	\$268,961.80	\$66,226.00	\$0.00	\$268,961.80	\$66,226.00	\$66,226.00	\$0.00
3982	Impuesto sobre nómina	\$335,187.80	\$0.00	\$335,187.80	\$335,187.80	\$268,961.80	\$66,226.00	\$0.00	\$268,961.80	\$66,226.00	\$66,226.00	\$0.00
	HONORARIOS ASIMILABLES Y SERVI	\$16,102,555.65	\$0.00	\$16,102,555.65	\$16,102,555.65	\$1,430,640.05	\$6,000,024.14	\$8,671,891.46	\$10,102,531.51	\$6,000,024.14	\$6,000,024.14	\$0.00
PY03	GASTOS DE OPERACION											
2000	MATERIALES Y SUMINISTRO	\$1,031,400.00	\$0.00	\$1,031,400.00	\$224,647.76	\$806,752.24	\$224,647.76	\$0.00	\$806,752.24	\$224,647.76	\$224,647.76	\$0.00
2100	Materiales de administración, emisión de documentos	\$343,000.00	\$0.00	\$343,000.00	\$122,895.60	\$220,104.40	\$122,895.60	\$0.00	\$220,104.40	\$122,895.60	\$122,895.60	\$0.00
2110	Materiales, útiles y equipos menores de oficina	\$190,000.00	\$0.00	\$190,000.00	\$59,615.04	\$130,384.96	\$59,615.04	\$0.00	\$130,384.96	\$59,615.04	\$59,615.04	\$0.00
2111	Papelaría y consumibles de oficina	\$190,000.00	\$0.00	\$190,000.00	\$59,615.04	\$130,384.96	\$59,615.04	\$0.00	\$130,384.96	\$59,615.04	\$59,615.04	\$0.00
2120	Materiales y útiles de impresión y reproducción	\$20,000.00	\$0.00	\$20,000.00	\$0.00	\$20,000.00	\$0.00	\$0.00	\$20,000.00	\$0.00	\$0.00	\$0.00
2121	Materiales y útiles de impresión y reproducción	\$20,000.00	\$0.00	\$20,000.00	\$0.00	\$20,000.00	\$0.00	\$0.00	\$20,000.00	\$0.00	\$0.00	\$0.00
2140	Materiales, útiles y equipos menores de tecnologías de la	\$98,000.00	\$0.00	\$98,000.00	\$41,818.00	\$56,182.00	\$41,818.00	\$0.00	\$56,182.00	\$41,818.00	\$41,818.00	\$0.00
2141	Materiales de limpieza y mantenimiento e insumos para eq	\$98,000.00	\$0.00	\$98,000.00	\$41,818.00	\$56,182.00	\$41,818.00	\$0.00	\$56,182.00	\$41,818.00	\$41,818.00	\$0.00
2160	Materiales de limpieza	\$35,000.00	\$0.00	\$35,000.00	\$21,462.56	\$13,537.44	\$21,462.56	\$0.00	\$13,537.44	\$21,462.56	\$21,462.56	\$0.00
2161	Materiales de limpieza	\$35,000.00	\$0.00	\$35,000.00	\$21,462.56	\$13,537.44	\$21,462.56	\$0.00	\$13,537.44	\$21,462.56	\$21,462.56	\$0.00
2200	ALIMENTOS Y UTENSILIOS	\$28,000.00	\$0.00	\$28,000.00	\$3,332.50	\$24,667.50	\$3,332.50	\$0.00	\$24,667.50	\$3,332.50	\$3,332.50	\$0.00
2210	Productos alimenticios para personas	\$28,000.00	\$0.00	\$28,000.00	\$3,332.50	\$24,667.50	\$3,332.50	\$0.00	\$24,667.50	\$3,332.50	\$3,332.50	\$0.00



**COMISION EJECUTIVA ESTATAL DE ATENCION A VICTIMAS
SAN LUIS POTOSI**

Estado del Ejercicio del Presupuesto por Proyecto / Proceso Al 31/may/2020



Usr: supervisor
Rep: rptEstadoPresupuestoEgresos_PY

Fecha y hora de Impresión | 15/jun/2020 01:19 a.m.

Objeto del Gasto	Unidad Administrativa	Aprobado	Ampliaciones / (Reducciones)	Presupuesto Vigente	Comprometido	Presupuesto Disponible para		Comprometid o No Devengado	Presupuesto Sin Devengar	Ejercido	Pagado	Cuentas por Pagar Deuda
						Comprometer	Devengado					
2211	Alimentación en oficinas o lugares de trabajo	\$28,000.00	\$0.00	\$28,000.00	\$3,332.50	\$24,667.50	\$3,332.50	\$0.00	\$24,667.50	\$3,332.50	\$3,332.50	\$0.00
2400	MATERIALES Y ARTICULOS DE CONSTRUCCIÓN Y DE	\$30,000.00	\$0.00	\$30,000.00	\$0.00	\$30,000.00	\$0.00	\$0.00	\$30,000.00	\$0.00	\$0.00	\$0.00
2460	Material eléctrico y electrónico	\$30,000.00	\$0.00	\$30,000.00	\$0.00	\$30,000.00	\$0.00	\$0.00	\$30,000.00	\$0.00	\$0.00	\$0.00
2461	Material eléctrico y electrónico	\$30,000.00	\$0.00	\$30,000.00	\$0.00	\$30,000.00	\$0.00	\$0.00	\$30,000.00	\$0.00	\$0.00	\$0.00
2500	Productos químicos, farmacéuticos y de laboratorios	\$10,000.00	\$4,159.45	\$14,159.45	\$14,159.45	\$0.00	\$14,159.45	\$0.00	\$0.00	\$14,159.45	\$14,159.45	\$0.00
2530	Medicinas y productos farmacéuticos	\$10,000.00	\$4,159.45	\$14,159.45	\$14,159.45	\$0.00	\$14,159.45	\$0.00	\$0.00	\$14,159.45	\$14,159.45	\$0.00
2531	Medicinas y productos farmacéuticos de uso humano	\$10,000.00	\$4,159.45	\$14,159.45	\$14,159.45	\$0.00	\$14,159.45	\$0.00	\$0.00	\$14,159.45	\$14,159.45	\$0.00
2600	COMBUSTIBLES, LUBRICANTES Y ADITIVOS	\$460,400.00	-\$5.00	\$460,395.00	\$56,693.21	\$403,701.79	\$56,693.21	\$0.00	\$403,701.79	\$56,693.21	\$56,693.21	\$0.00
2610	Combustibles, lubricantes y aditivos	\$460,400.00	-\$5.00	\$460,395.00	\$56,693.21	\$403,701.79	\$56,693.21	\$0.00	\$403,701.79	\$56,693.21	\$56,693.21	\$0.00
2611	Combustibles	\$460,400.00	-\$5.00	\$460,395.00	\$56,693.21	\$403,701.79	\$56,693.21	\$0.00	\$403,701.79	\$56,693.21	\$56,693.21	\$0.00
2900	HERRAMIENTAS, REFACCIONES Y ACCESORIOS MEN	\$160,000.00	-\$4,154.45	\$155,845.55	\$27,567.00	\$128,278.55	\$27,567.00	\$0.00	\$128,278.55	\$27,567.00	\$27,567.00	\$0.00
2920	Refacciones y accesorios menores de edificios	\$70,000.00	-\$4,154.45	\$65,845.55	\$10,440.00	\$55,405.55	\$10,440.00	\$0.00	\$55,405.55	\$10,440.00	\$10,440.00	\$0.00
2921	Refacciones y accesorios menores de edificios	\$70,000.00	-\$4,154.45	\$65,845.55	\$10,440.00	\$55,405.55	\$10,440.00	\$0.00	\$55,405.55	\$10,440.00	\$10,440.00	\$0.00
2930	Refacciones y accesorios menores de mobiliario y equipo	\$15,000.00	\$428.00	\$15,428.00	\$15,428.00	\$0.00	\$15,428.00	\$0.00	\$0.00	\$15,428.00	\$15,428.00	\$0.00
2931	Refacciones y accesorios menores de edificios y equipo c	\$15,000.00	\$428.00	\$15,428.00	\$15,428.00	\$0.00	\$15,428.00	\$0.00	\$0.00	\$15,428.00	\$15,428.00	\$0.00
2940	Refacciones y accesorios menores de equipo de cómput	\$25,000.00	\$0.00	\$25,000.00	\$0.00	\$25,000.00	\$0.00	\$0.00	\$25,000.00	\$0.00	\$0.00	\$0.00
2941	Refacciones y accesorios menores para equipo de cómpu	\$25,000.00	\$0.00	\$25,000.00	\$0.00	\$25,000.00	\$0.00	\$0.00	\$25,000.00	\$0.00	\$0.00	\$0.00
2960	Refacciones y accesorios menores de equipo de transpor	\$50,000.00	-\$428.00	\$49,572.00	\$1,699.00	\$47,873.00	\$1,699.00	\$0.00	\$47,873.00	\$1,699.00	\$1,699.00	\$0.00
2961	Refacciones y accesorios menores de equipo de transpor	\$50,000.00	-\$428.00	\$49,572.00	\$1,699.00	\$47,873.00	\$1,699.00	\$0.00	\$47,873.00	\$1,699.00	\$1,699.00	\$0.00
3000	SERVICIOS GENERALES	\$2,485,200.00	\$0.00	\$2,485,200.00	\$813,786.66	\$1,671,413.34	\$813,786.66	\$0.00	\$1,671,413.34	\$813,786.66	\$813,786.66	\$0.00
3100	SERVICIOS BÁSICOS	\$513,000.00	\$0.00	\$513,000.00	\$202,310.68	\$310,689.32	\$202,310.68	\$0.00	\$310,689.32	\$202,310.68	\$202,310.68	\$0.00
3110	Energía eléctrica	\$165,000.00	\$0.00	\$165,000.00	\$49,710.00	\$115,290.00	\$49,710.00	\$0.00	\$115,290.00	\$49,710.00	\$49,710.00	\$0.00
3111	Energía eléctrica	\$165,000.00	\$0.00	\$165,000.00	\$49,710.00	\$115,290.00	\$49,710.00	\$0.00	\$115,290.00	\$49,710.00	\$49,710.00	\$0.00
3130	Agua	\$28,000.00	\$0.00	\$28,000.00	\$5,605.19	\$22,394.81	\$5,605.19	\$0.00	\$22,394.81	\$5,605.19	\$5,605.19	\$0.00
3131	Agua	\$28,000.00	\$0.00	\$28,000.00	\$5,605.19	\$22,394.81	\$5,605.19	\$0.00	\$22,394.81	\$5,605.19	\$5,605.19	\$0.00
3140	Telefonía Tradicional	\$99,230.00	\$0.00	\$99,230.00	\$42,355.30	\$56,874.70	\$42,355.30	\$0.00	\$56,874.70	\$42,355.30	\$42,355.30	\$0.00
3141	Telefonía tradicional	\$99,230.00	\$0.00	\$99,230.00	\$42,355.30	\$56,874.70	\$42,355.30	\$0.00	\$56,874.70	\$42,355.30	\$42,355.30	\$0.00
3150	Telefonía celular	\$26,000.00	\$0.00	\$26,000.00	\$9,758.00	\$16,242.00	\$9,758.00	\$0.00	\$16,242.00	\$9,758.00	\$9,758.00	\$0.00
3151	Telefonía celular	\$26,000.00	\$0.00	\$26,000.00	\$9,758.00	\$16,242.00	\$9,758.00	\$0.00	\$16,242.00	\$9,758.00	\$9,758.00	\$0.00
3170	Servicios de acceso a Internet, redes y procesamiento de	\$176,770.00	\$0.00	\$176,770.00	\$81,368.19	\$95,401.81	\$81,368.19	\$0.00	\$95,401.81	\$81,368.19	\$81,368.19	\$0.00
3171	Servicio de internet y redes	\$176,770.00	\$0.00	\$176,770.00	\$81,368.19	\$95,401.81	\$81,368.19	\$0.00	\$95,401.81	\$81,368.19	\$81,368.19	\$0.00

COMISION EJECUTIVA ESTATAL DE ATENCION A VICTIMAS
SAN LUIS POTOSI
 Estado del Ejercicio del Presupuesto por Proyecto / Proceso Al 31/may/2020



Utr. supervisor
 Rep: rptEstadoPresupuestoEgresos_FY

Fecha y hora de Impresión | 15/jun/2020 01:19 a.m.

Unidad Administrativa Objeto del Gasto	Aprobado	Ampliaciones / (Reducciones)	Presupuesto Vigente	Comprometido	Presupuesto Disponible para Comprometer	Devengado	Comprometid o No Devengado	Presupuesto Sin Devengar	Ejercicio	Pagado	Cuentas por	
											Pagar	Deuda
3180 Servicios postales y telegráficos	\$18,000.00	\$0.00	\$18,000.00	\$13,514.00	\$4,486.00	\$13,514.00	\$0.00	\$4,486.00	\$13,514.00	\$13,514.00	\$0.00	\$0.00
3181 Servicios postales y telegráficos	\$18,000.00	\$0.00	\$18,000.00	\$13,514.00	\$4,486.00	\$13,514.00	\$0.00	\$4,486.00	\$13,514.00	\$13,514.00	\$0.00	\$0.00
3200 SERVICIOS DE ARRENDAMIENTO	\$884,064.00	\$0.00	\$884,064.00	\$291,825.28	\$592,238.72	\$291,825.28	\$0.00	\$592,238.72	\$291,825.28	\$291,825.28	\$0.00	\$0.00
3220 Arrendamiento de edificios	\$879,064.00	\$0.00	\$879,064.00	\$291,825.28	\$587,238.72	\$291,825.28	\$0.00	\$587,238.72	\$291,825.28	\$291,825.28	\$0.00	\$0.00
3221 Arrendamiento de edificios	\$879,064.00	\$0.00	\$879,064.00	\$291,825.28	\$587,238.72	\$291,825.28	\$0.00	\$587,238.72	\$291,825.28	\$291,825.28	\$0.00	\$0.00
3230 Arrendamiento de mobiliario y equipo de administración, i	\$5,000.00	\$0.00	\$5,000.00	\$0.00	\$5,000.00	\$0.00	\$0.00	\$5,000.00	\$0.00	\$0.00	\$0.00	\$0.00
3231 Arrendamiento de mobiliario y equipo de administración, i	\$5,000.00	\$0.00	\$5,000.00	\$0.00	\$5,000.00	\$0.00	\$0.00	\$5,000.00	\$0.00	\$0.00	\$0.00	\$0.00
3300 SERVICIOS PROFESIONALES, CIENTIFICOS, TÉCNICO	\$191,644.80	\$0.00	\$191,644.80	\$58,881.60	\$132,763.20	\$58,881.60	\$0.00	\$132,763.20	\$58,881.60	\$58,881.60	\$0.00	\$0.00
3310 Servicios legales, de contabilidad, auditoría y relacionado	\$176,644.80	\$0.00	\$176,644.80	\$58,881.60	\$117,763.20	\$58,881.60	\$0.00	\$117,763.20	\$58,881.60	\$58,881.60	\$0.00	\$0.00
3311 Servicios legales, de contabilidad, auditoría y relacionado	\$176,644.80	\$0.00	\$176,644.80	\$58,881.60	\$117,763.20	\$58,881.60	\$0.00	\$117,763.20	\$58,881.60	\$58,881.60	\$0.00	\$0.00
3360 Servicios de apoyo administrativo, traducción, fotocopiad	\$15,000.00	\$0.00	\$15,000.00	\$0.00	\$15,000.00	\$0.00	\$0.00	\$15,000.00	\$0.00	\$0.00	\$0.00	\$0.00
3361 Servicios de apoyo administrativo y secretarial	\$15,000.00	\$0.00	\$15,000.00	\$0.00	\$15,000.00	\$0.00	\$0.00	\$15,000.00	\$0.00	\$0.00	\$0.00	\$0.00
3400 SERVICIOS FINANCIEROS, BANCARIOS Y COMERCIAL	\$121,867.20	-\$680.00	\$121,187.20	\$51,823.83	\$69,363.37	\$51,823.83	\$0.00	\$69,363.37	\$51,823.83	\$51,823.83	\$0.00	\$0.00
3410 Servicios financieros y bancarios	\$4,867.20	\$0.00	\$4,867.20	\$2,028.84	\$2,838.36	\$2,028.84	\$0.00	\$2,838.36	\$2,028.84	\$2,028.84	\$0.00	\$0.00
3411 Servicios financieros y bancarios	\$4,867.20	\$0.00	\$4,867.20	\$2,028.84	\$2,838.36	\$2,028.84	\$0.00	\$2,838.36	\$2,028.84	\$2,028.84	\$0.00	\$0.00
3450 Seguro de bienes patrimoniales	\$105,000.00	\$0.00	\$105,000.00	\$49,794.99	\$55,205.01	\$49,794.99	\$0.00	\$55,205.01	\$49,794.99	\$49,794.99	\$0.00	\$0.00
3451 Seguro de bienes patrimoniales	\$105,000.00	\$0.00	\$105,000.00	\$49,794.99	\$55,205.01	\$49,794.99	\$0.00	\$55,205.01	\$49,794.99	\$49,794.99	\$0.00	\$0.00
3470 Fletes y maniobras	\$12,000.00	-\$680.00	\$11,320.00	\$0.00	\$11,320.00	\$0.00	\$0.00	\$11,320.00	\$0.00	\$0.00	\$0.00	\$0.00
3471 Fletes y maniobras	\$12,000.00	-\$680.00	\$11,320.00	\$0.00	\$11,320.00	\$0.00	\$0.00	\$11,320.00	\$0.00	\$0.00	\$0.00	\$0.00
3500 SERVICIOS DE INSTALACIÓN, REPARACIÓN, MANTEN	\$611,624.00	\$0.00	\$611,624.00	\$181,347.82	\$430,276.18	\$181,347.82	\$0.00	\$430,276.18	\$181,347.82	\$181,347.82	\$0.00	\$0.00
3510 Conservación y mantenimiento menor de inmuebles	\$40,000.00	\$0.00	\$40,000.00	\$1,276.00	\$38,724.00	\$1,276.00	\$0.00	\$38,724.00	\$1,276.00	\$1,276.00	\$0.00	\$0.00
3511 Conservación y mantenimiento menor de inmuebles	\$40,000.00	\$0.00	\$40,000.00	\$1,276.00	\$38,724.00	\$1,276.00	\$0.00	\$38,724.00	\$1,276.00	\$1,276.00	\$0.00	\$0.00
3550 Reparación y mantenimiento de equipo de transporte	\$100,000.00	\$0.00	\$100,000.00	\$3,393.00	\$96,607.00	\$3,393.00	\$0.00	\$96,607.00	\$3,393.00	\$3,393.00	\$0.00	\$0.00
3551 Reparación y mantenimiento de equipo de transporte	\$100,000.00	\$0.00	\$100,000.00	\$3,393.00	\$96,607.00	\$3,393.00	\$0.00	\$96,607.00	\$3,393.00	\$3,393.00	\$0.00	\$0.00
3580 Servicios de limpieza y manejo de desechos	\$471,624.00	\$0.00	\$471,624.00	\$176,678.82	\$294,945.18	\$176,678.82	\$0.00	\$294,945.18	\$176,678.82	\$176,678.82	\$0.00	\$0.00
3581 Servicios de limpieza y manejo de desechos	\$471,624.00	\$0.00	\$471,624.00	\$176,678.82	\$294,945.18	\$176,678.82	\$0.00	\$294,945.18	\$176,678.82	\$176,678.82	\$0.00	\$0.00
3700 Servicios de traslados y viáticos	\$144,000.00	\$0.00	\$144,000.00	\$13,015.45	\$130,984.55	\$13,015.45	\$0.00	\$130,984.55	\$13,015.45	\$13,015.45	\$0.00	\$0.00
3720 Pasajes terrestres	\$72,000.00	\$0.00	\$72,000.00	\$9,132.45	\$62,867.55	\$9,132.45	\$0.00	\$62,867.55	\$9,132.45	\$9,132.45	\$0.00	\$0.00
3721 Pasajes terrestres nacionales	\$72,000.00	\$0.00	\$72,000.00	\$9,132.45	\$62,867.55	\$9,132.45	\$0.00	\$62,867.55	\$9,132.45	\$9,132.45	\$0.00	\$0.00
3750 Viáticos en el país	\$72,000.00	\$0.00	\$72,000.00	\$3,883.00	\$68,117.00	\$3,883.00	\$0.00	\$68,117.00	\$3,883.00	\$3,883.00	\$0.00	\$0.00
3751 Viáticos en el país	\$72,000.00	\$0.00	\$72,000.00	\$3,883.00	\$68,117.00	\$3,883.00	\$0.00	\$68,117.00	\$3,883.00	\$3,883.00	\$0.00	\$0.00

Page 4



Usr: supervisor
Rep: rptEstadoPresupuestoEgresos_PY

COMISION EJECUTIVA ESTATAL DE ATENCION A VICTIMAS
SAN LUIS POTOSI
Estado del Ejercicio del Presupuesto por Proyecto / Proceso Al 31/may/2020

Fecha y hora de Impresión | 15/jun/2020 01:19 a.m.

Objeto del Gasto	Unidad Administrativa	Aprobado	Ampliaciones / (Reducciones)	Presupuesto Vigente	Comprometido	Presupuesto Disponible para Comprometer	Devengado	Comprometido o No Devengado	Presupuesto Sin Devengar	Ejercido	Pagado	Cuentas por Pagar	
												Deuda	Deuda
3800	SERVICIOS OFICIALES	\$0.00	\$680.00	\$680.00	\$638.00	\$42.00	\$638.00	\$0.00	\$42.00	\$638.00	\$638.00	\$0.00	\$0.00
3820	Gastos de orden social y cultural	\$0.00	\$680.00	\$680.00	\$638.00	\$42.00	\$638.00	\$0.00	\$42.00	\$638.00	\$638.00	\$0.00	\$0.00
3821	Gastos de orden social y cultural	\$0.00	\$680.00	\$680.00	\$638.00	\$42.00	\$638.00	\$0.00	\$42.00	\$638.00	\$638.00	\$0.00	\$0.00
3900	OTROS SERVICIOS GENERALES	\$19,000.00	\$0.00	\$19,000.00	\$13,944.00	\$5,056.00	\$13,944.00	\$0.00	\$5,056.00	\$13,944.00	\$13,944.00	\$0.00	\$0.00
3920	Impuestos y derechos	\$19,000.00	\$0.00	\$19,000.00	\$13,944.00	\$5,056.00	\$13,944.00	\$0.00	\$5,056.00	\$13,944.00	\$13,944.00	\$0.00	\$0.00
3921	Impuestos y derechos	\$19,000.00	\$0.00	\$19,000.00	\$13,944.00	\$5,056.00	\$13,944.00	\$0.00	\$5,056.00	\$13,944.00	\$13,944.00	\$0.00	\$0.00
GASTOS DE OPERACION		\$3,516,600.00	\$0.00	\$3,516,600.00	\$1,038,434.42	\$2,478,165.58	\$1,038,434.42	\$0.00	\$2,478,165.58	\$1,038,434.42	\$1,038,434.42	\$0.00	\$0.00

PY04 FONDE DE AYUDA, ASITENCIA Y REPARACION INTEGRAL DE LAS VICTIMAS

6000	INVERSION PÚBLICA	\$8,000,000.00	\$0.00	\$8,000,000.00	\$2,125,102.42	\$5,874,897.58	\$2,125,102.42	\$0.00	\$5,874,897.58	\$2,125,102.42	\$2,125,102.42	\$0.00	\$0.00
6300	PROYECTOS PRODUCTIVOS Y ACCIONES DE FOMEN	\$8,000,000.00	\$0.00	\$8,000,000.00	\$2,125,102.42	\$5,874,897.58	\$2,125,102.42	\$0.00	\$5,874,897.58	\$2,125,102.42	\$2,125,102.42	\$0.00	\$0.00
6320	Ejecucion de proyectos productivos no incluidos en concor	\$8,000,000.00	\$0.00	\$8,000,000.00	\$2,125,102.42	\$5,874,897.58	\$2,125,102.42	\$0.00	\$5,874,897.58	\$2,125,102.42	\$2,125,102.42	\$0.00	\$0.00
6327	Proyectos y acciones para el buen gobierno	\$8,000,000.00	\$0.00	\$8,000,000.00	\$2,125,102.42	\$5,874,897.58	\$2,125,102.42	\$0.00	\$5,874,897.58	\$2,125,102.42	\$2,125,102.42	\$0.00	\$0.00
FONDE DE AYUDA, ASITENCIA Y REP		\$8,000,000.00	\$0.00	\$8,000,000.00	\$2,125,102.42	\$5,874,897.58	\$2,125,102.42	\$0.00	\$5,874,897.58	\$2,125,102.42	\$2,125,102.42	\$0.00	\$0.00

PY05 ESTANDARES DE SEGURIDAD, RESGUARDO Y SISTEMATIZACION TERCERA ETAPA

6000	INVERSION PÚBLICA	\$1,870,572.57	-\$297,106.40	\$1,573,466.17	\$0.00	\$1,573,466.17	\$0.00	\$0.00	\$1,573,466.17	\$0.00	\$0.00	\$0.00	\$0.00
6300	PROYECTOS PRODUCTIVOS Y ACCIONES DE FOMEN	\$1,870,572.57	-\$297,106.40	\$1,573,466.17	\$0.00	\$1,573,466.17	\$0.00	\$0.00	\$1,573,466.17	\$0.00	\$0.00	\$0.00	\$0.00
6320	Ejecucion de proyectos productivos no incluidos en concor	\$1,870,572.57	-\$297,106.40	\$1,573,466.17	\$0.00	\$1,573,466.17	\$0.00	\$0.00	\$1,573,466.17	\$0.00	\$0.00	\$0.00	\$0.00
6327	Proyectos y acciones para el buen gobierno	\$1,870,572.57	-\$297,106.40	\$1,573,466.17	\$0.00	\$1,573,466.17	\$0.00	\$0.00	\$1,573,466.17	\$0.00	\$0.00	\$0.00	\$0.00
ESTANDARES DE SEGURIDAD, RESG		\$1,870,572.57	-\$297,106.40	\$1,573,466.17	\$0.00	\$1,573,466.17	\$0.00	\$0.00	\$1,573,466.17	\$0.00	\$0.00	\$0.00	\$0.00

PY06 ATENCION A CONTINGENCIA SANITARIA

2000	MATERIALES Y SUMINISTRO	\$0.00	\$297,106.40	\$297,106.40	\$148,094.76	\$149,011.64	\$148,094.76	\$0.00	\$149,011.64	\$148,094.76	\$148,094.76	\$0.00	\$0.00
2500	Productos químicos, farmacéuticos y de laboratorios	\$0.00	\$297,106.40	\$297,106.40	\$148,094.76	\$149,011.64	\$148,094.76	\$0.00	\$149,011.64	\$148,094.76	\$148,094.76	\$0.00	\$0.00
2530	Medicinas y productos farmacéuticos	\$0.00	\$297,106.40	\$297,106.40	\$148,094.76	\$149,011.64	\$148,094.76	\$0.00	\$149,011.64	\$148,094.76	\$148,094.76	\$0.00	\$0.00
2531	Medicinas y productos farmacéuticos de uso humano	\$0.00	\$297,106.40	\$297,106.40	\$148,094.76	\$149,011.64	\$148,094.76	\$0.00	\$149,011.64	\$148,094.76	\$148,094.76	\$0.00	\$0.00
ATENCION A CONTINGENCIA SANITA		\$0.00	\$297,106.40	\$297,106.40	\$148,094.76	\$149,011.64	\$148,094.76	\$0.00	\$149,011.64	\$148,094.76	\$148,094.76	\$0.00	\$0.00

Total Final \$42,686,805.00 \$0.00 \$42,686,805.00 \$23,467,653.82 \$19,199,151.18 \$11,653,958.02 \$11,653,958.80 \$31,032,846.38 \$11,653,958.02 \$11,653,958.02



Usr: supervisor
Rep: rptEstadoPresupuestoEgresos_PY

COMISION EJECUTIVA ESTATAL DE ATENCION A VICTIMAS SAN LUIS POTOSI

Estado del Ejercicio del Presupuesto por Proyecto / Proceso Al 31/may/2020

Fecha y hora de Impresión 15/jun/2020 01:19 a.m.

Objeto del Gasto	Unidad Administrativa	Aprobado	Ampliaciones / (Reducciones)	Presupuesto Vigente	Comprometido	Presupuesto Disponible para Comprometer	Devengado	Comprometid o No Devengado	Presupuesto Sin Devengar	Ejercido	Pagado	Cuentas por
												Pagar Deuda

LIC. JORGE VEGA ARROYO
PRESIDENTE DE LA COMISION EJECUTIVA ESTATAL DE ATENCION A VICTIMAS



LIC. ELISA MARIELA MARTINEZ BARRON
DIRECTORA DEL FONDO DE AYUDA, ASISTENCIA Y REPARACION INTEGRAL DE LA CEEAV

LIC. MARISOL MEDINA DE LIRA
DIRECTORA ADMINISTRATIVA



C.P.C. NANCY DEL CARMEN SANCHEZ GUERRERO
CONTADORA

4. ANEXOS

TRIMESTRALES

COMISION EJECUTIVA ESTATAL DE ATENCION A VICTIMAS
Informe de Pasivos Contingentes
Del 1 de Enero al 31 de Mayo de 2020
(Pesos)

"En cumplimiento a lo dispuesto en los articulos 46, fracción I, inciso d, y 52 de la Ley General de Contabilidad Gubernamental, y de conformidad con lo establecido en el capitulo VII, numeral III, inciso g) del Manual de Contabilidad Gubernamental emitido por el CONAC, el ente público informa lo siguiente:"

Cuenta	Concepto	Importe
TOTAL		

Bajo protesta de decir verdad declaramos que los Estados Financieros y sus Notas son razonablemente correctos y responsabilidad del emisor



LIC. JORGE VEGA ARROYO
PRESIDENTE DE LA COMISION EJECUTIVA ESTATAL DE ATENCION A VICTIMAS



LIC. MARIÖL MEDINA DE LIRA
DIRECTORA ADMINISTRATIVA



LIC. ELISA MARIELA MARTINEZ BARRON
DIRECTORA DEL FONDO DE AYUDA, ASISTENCIA Y REPARACION INTEGRAL DE LA CEEAV



C.P.C. NANCY DEL CARMEN SANCHEZ GUERRERO
CONTADORA

COMISION EJECUTIVA ESTATAL DE ATENCION A VICTIMAS
Endeudamiento Neto
Del 1 de Enero al 31 de Mayo de 2020

Identificación de Crédito o Instrumento	Contratación/Colocación		Amortización	Endeudamiento Neto
	A	B		
	Creditos Bancarios			
				0
				0
				0
				0
				0
				0
				0
				0
				0
				0
				0
Total Créditos Bancarios				0
	Otros Instrumentos de Deuda			
				0
				0
				0
				0
				0
				0
				0
				0
				0
Total Otros Instrumentos de Deuda				0
TOTAL				0


 LIC. JORGE VEGA ARROYO
 PRESIDENTE DE LA COMISION EJECUTIVA ESTATAL DE ATENCION A VICTIMAS


 LIC. MARISOL MEDINA DE LIRA
 DIRECTORA ADMINISTRATIVA


 LIC. ELISA MARIELA MARTINEZ BARRON
 DIRECTORA DEL FONDO DE AYUDA, ASISTENCIA Y REPARACION INTEGRAL DE LA CEEAV


 C.P.C. NANCY DEL CARMEN SANCHEZ GUERRERO
 CONTADORA

COMISION EJECUTIVA ESTATAL DE ATENCION A VICTIMAS
Indicadores de Postura Fiscal
Del 1 de Enero al 31 de Mayo de 2020

Concepto	Estimado	Devengado	Pagado ³
I. Ingresos Presupuestarios (I=1+2)	42,686,805	11,182,479	11,182,479
1. Ingresos del Gobierno de la Entidad Federativa ¹	42,686,805	11,182,479	11,182,479
2. Ingresos del Sector Paraestatal ¹	0	0	0
II. Egresos Presupuestarios (II=3+4)	42,686,805	11,653,958	11,653,958
3. Egresos del Gobierno de la Entidad Federativa ²	42,686,805	11,653,958	11,653,958
4. Egresos del Sector Paraestatal ²	0	0	0
III. Balance Presupuestario (Superávit o Déficit) (III = I - II)	0	-471,479	-471,479

Concepto	Estimado	Devengado	Pagado ³
III. Balance presupuestario (Superávit o Déficit)	0	-471,479	-471,479
IV. Intereses, Comisiones y Gastos de la Deuda	0	0	0
V. Balance Primario (Superávit o Déficit) (V= III - IV)	0	-471,479	-471,479

Concepto	Estimado	Devengado	Pagado ³
A. Financiamiento	0	0	0
B. Amortización de la deuda	0	0	0
C. Endeudamiento o desendeudamiento (C = A - B)	0	0	0



LIC. JORGE VEGA ARROYO
PRESIDENTE DE LA COMISION EJECUTIVA ESTATAL DE ATENCION A VICTIMAS



LIC. MARISOL MEDINA DE LIRA
DIRECTORA ADMINISTRATIVA



LIC. ELISA MARIELA MARTINEZ BARRON
DIRECTORA DEL FONDO DE AYUDA, ASISTENCIA Y REPARACION INTEGRAL DE LA CEEAV




C.P.C. NANCY DEL CARMEN SANCHEZ GUERRERO
CONTADORA

COMISION EJECUTIVA ESTATAL DE ATENCION A VICTIMAS
 Conciliación entre los Ingresos Presupuestarios y Contables
 Correspondiente del 1 de Enero al 31 de Mayo de 2020
 (Cifras en pesos)

1. Ingresos Presupuestarios		11,182,479
2. Más ingresos contables no presupuestarios		598
2.1 Ingresos Financieros	598	
2.2 Incremento por Variación de Inventarios		
2.3 Disminución del exceso de estimaciones por pérdida o deterioro u obsolescencia	0	
2.4 Disminución del exceso de provisiones	0	
2.5 Otros ingresos y beneficios varios	0	
2.6 Otros ingresos contables no presupuestarios	0	
3. Menos ingresos presupuestarios no contables		0
3.1 Aprovechamientos Patrimoniales	0	
3.2 Ingresos derivados de financiamientos	0	
3.3 Otros Ingresos presupuestarios no contables	0	
4. Ingresos Contables (4 = 1 + 2 - 3)		11,183,077



LIC. JORGE VEGA ARROYO
 PRESIDENTE DE LA COMISION EJECUTIVA ESTATAL DE ATENCION A VICTIMAS



LIC. MARISOL MEDINA DE LIRA
 DIRECTORA ADMINISTRATIVA



LIC. ELISA MARIELA MARTINEZ BARRON
 DIRECTORA DEL FONDO DE AYUDA, ASISTENCIA Y REPARACION INTEGRAL DE LA CEEAV



C.P.C. NANCY DEL CARMEN SANCHEZ GUERRERO
 CONTADORA

COMISION EJECUTIVA ESTATAL DE ATENCION A VICTIMAS
 Conciliación entre los Egresos Presupuestarios y los Gastos Contables
 Correspondiente del 1 de Enero al 31 de Mayo de 2020

1. Total de egresos (presupuestarios)	11,653,958
2. Menos egresos presupuestarios no contables	2,125,102
2.1 Materias Primas y Materiales de Producción y Comercialización	0
2.2 Materiales y Suministros	0
2.3 Mobiliario y Equipo de Administración	0
2.4 Mobiliario y Equipo Educativo y Recreativo	0
2.5 Equipo e Instrumental Médico y de Laboratorio	0
2.6 Vehículos y Equipo de Transporte	0
2.7 Equipo de Defensa y Seguridad	0
2.8 Maquinaria, Otros Equipos y Herramientas	0
2.9 Activos Biológicos	0
2.10 Bienes Inmuebles	0
2.11 Activos Intangibles	0
2.12 Obra Pública en Bienes de Dominio Público	0
2.13 Obra Pública en Bienes Propios	0
2.14 Acciones y Participaciones de Capital	0
2.15 Compra de Títulos y Valores	0
2.16 Proyectos Productivos y Acciones de Fomento	2,125,102
2.17 Inversiones en Fideicomisos, Mandatos y Otros Análogos	0
2.18 Provisiones para Contingencias y Otras Erogaciones Especiales	0
2.19 Amortización de la Deuda Pública	0
2.20 Adeudos de Ejercicios Fiscales Anteriores (ADEFAS)	0
2.21 Otros Egresos Presupuestarios No Contables	0
3. Más Gasto Contables No Presupuestales	0
3.1 Estimaciones, Depreciaciones, Deterioros, Obsolescencia y Amortizaciones	0
3.2 Provisiones	0
3.3 Disminución de inventarios	0
3.4 Aumento por insuficiencia de estimaciones por pérdida o deterioro u obsolescencia	0
3.5 Aumento por insuficiencia de provisiones	0
3.6 Otros Gastos	0
3.7 Otros Gastos Contables No Presupuestales	0
4. Total de Gasto Contable (4 = 1 - 2 + 3)	9,528,856



LIC. JORGE VEGA ARROYO
 PRESIDENTE DE LA COMISION EJECUTIVA ESTATAL DE ATENCION A VICTIMAS



LIC. MARISOL MEDINA DE LIRA
 DIRECTORA ADMINISTRATIVA



LIC. ELISA MARIELA MARTINEZ BARRON
 DIRECTORA DEL FONDO DE AYUDA, ASISTENCIA Y REPARACION INTEGRAL DE LA
 CEEAV



C.P.C. NANCY DEL CARMEN-SANCHEZ GUERRERO
 CONTADORA