

CEEAV
COMISIÓN EJECUTIVA DE
ATENCIÓN A VÍCTIMAS
SAN LUIS POTOSÍ

2020 "Año de la cultura para la erradicación del trabajo infantil"

Oficio N°: CEEAV/CA/099/2020

San Luis Potosí, S.L.P., a 20 de abril de 2020.

AWSE

JOAQUIN HERRAN LOPEZ
DIRECTOR DE CONTABILIDAD GUBERNAMENTAL
DE LA SECRETARIA DE FINANZAS
P R E S E N T E

Adjunto al presente se acompañan los reportes financieros correspondientes al periodo de **marzo de 2020**, con el siguiente contenido:


1.- INFORMACION CONTABLE

- 1.1. Estado de actividades
- 1.2. Estado de situación financiera
- 1.3. Estado de variación de la hacienda pública
- 1.4. Estado de cambios en la situación financiera
- 1.5. Estado de flujo de efectivo
- 1.6. Notas a los estados financieros-desglose, administrativas y de memoria
- 1.7. Reporte analítico del activo
- 1.8. Reporte analítico de la deuda y otros pasivos

2.- INFORMACION PRESUPUESTARIA

- 2.1. Estado analítico de ingresos presupuestales
- 2.2. Estado del ejercicio del presupuesto de egresos en clasificación administrativa
- 2.3. Poderes
- 2.4. Sector Paraestatal
- 2.5. Estado del ejercicio del presupuesto de egresos en clasificación económica (por tipo de gasto)
- 2.6. Estado del ejercicio del presupuesto de egresos en clasificación por objeto del gasto (capítulo y concepto)
- 2.7. Estado del ejercicio del presupuesto de egresos por clasificación funcional
- 2.8. Estado del ejercicio del presupuesto de egresos por fuente de financiamiento.

hA



3.- INFORMACION PROGRAMATICA

- 3.1. Gasto por categoría programática
- 3.2. Programa y proyectos de inversión

4.- ANEXOS TRIMESTRALES


- 4.1. Informe Sobre pasivos contingentes.
- 4.2. Informe de endeudamiento neto
- 4.3. Informe de intereses de la deuda
- 4.4. Indicadores de postura fiscal
- 4.5. Relación de bienes muebles
- 4.6. Relación de bienes inmuebles
- 4.7. Relación de cuentas bancarias productivas específicas
- 4.8. Relación de esquemas bursátiles y de coberturas financieras.

5.- INFORMACION COMPLEMENTARIA

- 5.1. Conciliaciones Bancarias
- 5.2. Reporte Auxiliar de Bancos
- 5.3. Conciliación Presupuestal de ingresos
- 5.4. Conciliación Presupuestal de egresos

6.- LEY DE DISCIPLINA FINANCIERA

- 6.1. Estado de situación financiera detallado
- 6.2. Informe analítico de la deuda pública y otros pasivos
- 6.3. Informe analítico de obligaciones diferentes de financiamientos
- 6.4. Balance presupuestario
- 6.5. Estados analíticos de ingresos detallados
- 6.6. Estado analítico del ejercicio del presupuesto de egresos detallado
 - a) Estado analítico del ejercicio del presupuesto de egresos detallado clasificación por objeto del gasto
 - b) Estado analítico del ejercicio del presupuesto de egresos detallado clasificación administrativa
 - c) Estado analítico del ejercicio del presupuesto de egresos detallado clasificación funcional




CEEAV
COMISIÓN EJECUTIVA DE
ATENCIÓN A VÍCTIMAS
SAN LUIS POTOSÍ

2020 "Año de la cultura para la erradicación del trabajo infantil"

Oficio N°: CEEAV/CA/099/2020

- d) Estado analítico del ejercicio del presupuesto de egresos detallado clasificación de servicios personales por categoría
- 6.7. Proyecciones y resultados de ingresos y egresos
 - a) Proyecciones de ingresos
 - b) Proyecciones de egresos
 - c) Resultados de ingresos
 - d) Resultados de egresos
- 6.8. Informe sobre estudios actuariales


ATENTAMENTE.
COMISIONADO EJECUTIVO

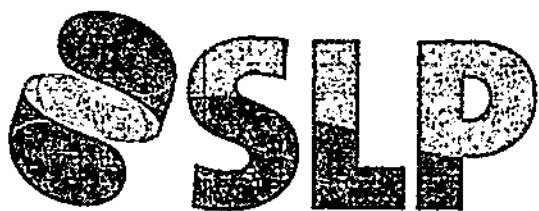


JORGE VEGA ARROYO

C.c.p.- Daniel Pedroza Gaytán.-Secretario de Finanzas.
C.c.p.- Sergio Raymundo Torres Aragón. - Director General de Egresos, Secretaria de Finanzas
C.c.p.- Claudia Alejandra Noyola Escalante. - Director de Control Presupuestal, Secretaria de Finanzas.
C.c.p.- Minutario

L'MML/CP'ILRC





PROSPEREMOS JUNTOS
Gobierno del Estado 2015-2021

**COMISIÓN EJECUTIVA
ESTATAL DE ATENCIÓN
A VÍCTIMAS**

ESTADOS FINANCIEROS


MARZO 2020

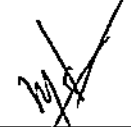
1. INFORMACIÓN CONTABLE

COMISION EJECUTIVA ESTATAL DE ATENCION A VICTIMAS
Estado de Actividades
Del 1 de Enero al 31 de Marzo de 2020 y 2019
(Pesos)

INGRESOS Y OTROS BENEFICIOS		
Ingresos de la Deuda	0	0
Impuestos	0	0
Cuotas y Aportaciones de Seguridad Social	0	0
Contribuciones de Mejora	0	0
Derechos	0	0
Productos	0	0
Aprovechamientos	0	0
Ingresos por Venta de Bienes y Prestación de Servicios	0	0
Participaciones, Aportaciones, Comisiones, Incentivos Derivados de la Colaboración Fiscal, Fondos Distintos de Aportaciones, Transferencias, Asignaciones, Subsidios y Subvenciones, y Pensiones y Jubilaciones	8,912,199	8,177,501
Aportaciones, Transferencias, Asignaciones, Subsidios y Subvenciones, y Pensiones y Jubilaciones	0	0
Participaciones, Aportaciones, Comisiones, Incentivos Derivados de la Colaboración Fiscal, Fondos Distintos de Aportaciones	0	0
Transferencias, Asignaciones, Subsidios y Subvenciones, y Pensiones y Jubilaciones	8,912,199	8,177,501
Otros Ingresos y Beneficios	340	14,317
Ingresos Financieros	340	14,317
Incremento por Variación de Inventarios	0	0
Disminución del Exceso de Estimaciones por Pérdida o Deterioro u Obsolescencia	0	0
Disminución del Exceso de Provisiones	0	0
Otros Ingresos y Beneficios Varios	0	0
Total de Ingresos y Otros Beneficios	8,912,539	8,191,818
GASTOS Y OTRAS PÉRDIDAS		
Gastos de Funcionamiento	8,547,818	4,770,854
Servicios Personales	4,432,308	3,508,431
Materiales y Suministros	129,963	42,378
Servicios Generales	965,242	1,129,226
Transferencias, Asignaciones, Subsidios y Otras Ayudas	0	0
Transferencias Internas y Asignaciones al Sector Público	0	0
Transferencias al Resto del Sector Público	0	0
Subsidios y Subvenciones	0	0
Ayudas Sociales	0	0
Pensiones y Jubilaciones	0	0
Transferencias a Fiscomonos, Mandatos y Contratos Analógicos	0	0
Transferencias a la Seguridad Social	0	0
Donativos	0	0
Transferencias al Externo	0	0
Participaciones y Aportaciones	0	0
Participaciones	0	0
Aportaciones	0	0
Comisiones	0	0
Intereses, Comisiones y Otros Gastos de la Deuda Pública	0	0
Intereses de la Deuda Pública	0	0
Comisiones de la Deuda Pública	0	0
Gastos de la Deuda Pública	0	0
Costo por Cobertura	0	0
Apoyos Financieros	0	0
Otros Gastos y Pérdidas Extraordinarias	0	0
Extinciones, Depreciaciones, Deterioros, Obsolescencia y Amortizaciones	0	0
Provisiones	0	0
Disminución de Inventarios	0	0
Aumento por Insuficiencia de Estimaciones por Pérdida o Deterioro u Obsolescencia	0	0
Aumento por Insuficiencia de Provisiones	0	0
Otros Gastos	0	0
Inversión Pública	0	0
Inversión Pública no Capitalizable	0	0
Total de Gastos y Otras Pérdidas	8,547,818	4,770,854
Resultados del Ejercicio (Ahorro/Desahorro)	3,364,721	3,420,964

Bajo protesta de decir verdad declaramos que los Estados Financieros y sus Notas son razonablemente correctos y responsabilidad del emisor


 LIC. JORGE VEGA ARROYO
 PRESIDENTE DE LA COMISION EJECUTIVA ESTATAL DE ATENCION A VICTIMAS


 LIC. MARISOL VIEDRIA DE LIRA
 DIRECTORA ADMINISTRATIVA



 LIC. ENCARNACION MARTINEZ BARRON
 DIRECTORA DEL FONDO DE AYUDA, ASISTENCIA Y REPARACION INTEGRAL DE LA CEEVA



 LIC. ELVANY DEL CARMEN SANCHEZ GUERRERO
 CONTADORA

COMISION EJECUTIVA ESTATAL DE ATENCION A VICTIMAS
Estado de Situación Financiera
Al 31 de Marzo de 2020 y 2019
(Pesos)

ACTIVO	CONCEPTO	2020	2019	CONCEPTO	2020	2019
Activo Circulante				Pasivo		
Efectivo y Equivalentes		3,919,854	3,162,208	Pasivo Circulante		
Derechos a Recibir Efectivo o Equivalentes		5,005	3,004	Cuentas por Pagar a Corto Plazo		236,681
Derechos a Recibir Bienes o Servicios		0	0	Documentos por Pagar a Corto Plazo	0	0
Inventarios		0	0	Deuda Pública a Corto Plazo	0	0
Admones		0	0	Tarjetas y Valores a Corto Plazo	0	0
Admones por Pérdida o Detenimiento de Activos Circulantes		0	0	Pasivos Diferidos a Corto Plazo	0	0
Otros Activos Circulantes		0	0	Fondos y Bienes de Terceros en Garantía y/o Administración a Corto Plazo	0	0
Total de Activos Circulantes		3,824,859	3,170,212	Provisiones a Corto Plazo	0	0
				Otros Pasivos a Corto Plazo	0	0
Activo No Circulante				Total de Pasivos Circulantes	503,059	236,681
Inversiones Financieras a Largo Plazo		0	0			
Derechos a Recibir Efectivo o Equivalentes a Largo Plazo		0	0	Pasivo No Circulante		
Bienes Inmuebles, Infraestructura y Construcciones en Proceso		0	0	Cuentas por Pagar a Largo Plazo	0	0
Bienes Muebles		1,268,723	1,022,513	Deuda Pública a Largo Plazo	0	0
Activos Intangibles		250,136	250,136	Pasivos Diferidos a Largo Plazo	0	0
Depreciación, Deterioro y Amortización Acumulada de Bienes		-354,381	0	Fondos y Bienes de Terceros en Garantía y/o Administración a Largo Plazo	0	0
Activos Diferidos		12,483,153	6,030,298	Provisiones a Largo Plazo	0	0
Estimación por Pérdida o Detenimiento de Activos no Circulantes		0	0	Total de Pasivos No Circulantes	0	0
Otros Activos no Circulantes		0	0	Total del Pasivo	503,059	236,681
Total de Activos no Circulantes		13,640,231	7,973,947			
Total del Activo		17,571,090	11,144,259	HACIENDA PÚBLICA PATRIMONIO		
				Hacienda Pública/Patrimonio Contribuido		
				Aportaciones		
				Donaciones de Capital	0	0
				Actualizaciones de la Hacienda Pública / Patrimonio	0	0
				Hacienda Pública/Patrimonio Generado	17,069,031	10,809,612
				Resultados del Ejercicio (Ahorro / Desahorro)	1,365,024	1,422,102
				Resultados de Ejercicios Anteriores	15,702,007	9,487,450
				Reservas	0	0
				Reservaciones de Resultados de Ejercicios Anteriores	0	0
				Erosión o Ineficiencia en la Actualización de la Hacienda Pública/Patrimonio	0	0
				Resultado por Posición Monetaria	0	0
				Resultado por Tenencia de Activos no Monetarios	0	0
				Total Hacienda Pública Patrimonio	17,069,031	10,809,612
				Total del Pasivo y Hacienda Pública / Patrimonio	17,571,090	11,144,259

Dajo protesta de decir verdad declaramos que los Estados Financieros y sus datos son razonablemente correctos y responsabilidad del emisor


L.C. MONICÉ VEGA ARROYO
PRESIDENTE DE LA COMISION EJECUTIVA ESTATAL DE ATENCION A VICTIMAS


L.C. NANCY DEL CARUJIL SANCHEZ GUERRERO
CONTADOR

COMISION EJECUTIVA ESTATAL DE ATENCION A VICTIMAS
Estado de Variación en la Hacienda Pública
Del 1 de Enero al 31 de Marzo de 2020
(Presos)

	Presupuesto	Actualizado en la Hacienda Pública (Patrimonio)	Hacienda Pública (Patrimonio) Actualizado en la Hacienda Pública (Patrimonio)	TOTAL
HACIENDA PÚBLICA PATRIMONIO CONTRIBUIDO NETO 2019	0	0		
Aportaciones	0			
Donaciones de Capital	0			
Actualización de la Hacienda Pública (Patrimonio)	0			
HACIENDA PÚBLICA PATRIMONIO GERERADO NETO 2019	9,487,450	1,422,182		10,909,632
Resultados del Ejercicio (Ahorro/Desahorro)	1,422,182			1,422,182
Resultados de Ejercicios Anteriores	0			0
Reservas	0			0
Rectificaciones de Resultados de Ejercicios Anteriores	0			0
EXCESO O INSUFICIENCIA EN LA ACTUALIZACIÓN DE LA HACIENDA PÚBLICA PATRIMONIO NETO 2019	0	0		0
Resultado por Posición Monetaria	0			0
Resultado por Tenencia de Activos no Monetarios	0			0
HACIENDA PÚBLICA PATRIMONIO NETO FINAL 2019	9,487,450	1,422,182		10,909,632
CAMBIO EN LA HACIENDA PÚBLICA PATRIMONIO CONTRIBUIDO NETO 2020	0	0		0
Aportaciones	0			0
Donaciones de Capital	0			0
Actualización de la Hacienda Pública (Patrimonio)	0			0
VARIACIONES DE LA HACIENDA PÚBLICA PATRIMONIO GERERADO NETO 2020	6,215,557	-57,139		6,158,418
Resultados del Ejercicio (Ahorro/Desahorro)	1,365,024			1,365,024
Resultados de Ejercicios Anteriores	-1,422,182			-1,422,182
Reservas	0			0
Reservas	0			0
Rectificaciones de Resultados de Ejercicios Anteriores	0			0
CAMBIO EN EL EXCESO O INSUFICIENCIA EN LA ACTUALIZACIÓN DE LA HACIENDA PÚBLICA PATRIMONIO NETO 2020	0	0		0
Resultado por Posición Monetaria	0			0
Resultado por Tenencia de Activos no Monetarios	0			0
HACIENDA PÚBLICA PATRIMONIO NETO FINAL 2020	15,703,007	1,365,024		17,068,031

Bajo protesta de decir verdad declaramos que los Estados Financieros y sus folios son razonablemente correctos y responsabilidad del emisor

LIC. JORGE VEGA ARSICHO
PRESIDENTE DE LA COMISION EJECUTIVA ESTATAL DE ATENCION A VICTIMAS

LIC. MARISOL MEDINA DE LIRA
DIRECTORA ADMINISTRATIVA


LIC. CAROLINA MARTINEZ CASTRERO
DIRECTORA DEL FONDO DE AYUDA, ASISTENCIA Y REPARACION INTEGRAL DE LA CEEAV

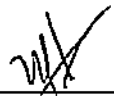
LIC. LAURENTE DEL CARMEN GARCIA GONZALEZ GUERRERO
CONTADOR

COMISIÓN EJECUTIVA ESTATAL DE ATENCIÓN A VÍCTIMAS
Estado de Cambios en la Situación Financiera
Del 1 de Enero al 31 de Marzo de 2020
(Pesos)

ACTIVO	0	8,424,706
Activo Circulante	0	754,572
Efectivo y Equivalentes	0	754,572
Derechos a Recibir Efectivo o Equivalentes	59	0
Derechos a Recibir Bienes o Servicios	0	0
Inventarios	0	0
Almacenes	0	0
Estimación por Pérdida o Deterioro de Activos Circulantes	0	0
Otros Activos Circulantes	0	0
Activo No Circulante	0	5,670,233
Inversiones Financieras a Largo Plazo	0	0
Derechos a Recibir Efectivo o Equivalentes a Largo Plazo	0	0
Bienes Inmuebles, Infraestructura y Construcciones en Proceso	0	0
Bienes Muebles	0	171,210
Activos Intangibles	0	0
Depreciación, Deterioro y Amortización Acumulada de Bienes	354,381	0
Activos Diferidos	0	5,853,455
Estimación por Pérdida o Deterioro de Activos no Circulantes	0	0
Otros Activos no Circulantes	0	0
PASIVO	268,378	0
Pasivo Circulante	268,378	0
Cuentas por Pagar a Corto Plazo	268,378	0
Documentos por Pagar a Corto Plazo	0	0
Porción a Corto Plazo de la Deuda Pública a Largo Plazo	0	0
Títulos y Valores a Corto Plazo	0	0
Pasivos Diferidos a Corto Plazo	0	0
Fondos y Bienes de Terceros en Garantía y/o Administración a Corto Plazo	0	0
Provisiones a Corto Plazo	0	0
Otros Pasivos a Corto Plazo	0	0
Pasivo No Circulante	0	0
Cuentas por Pagar a Largo Plazo	0	0
Documentos por Pagar a Largo Plazo	0	0
Deuda Pública a Largo Plazo	0	0
Pasivos Diferidos a Largo Plazo	0	0
Fondos y Bienes de Terceros en Garantía y/o en Administración a Largo Plazo	0	0
Provisiones a Largo Plazo	0	0
HACIENDA PÚBLICA/PATRIMONIO	8,158,418	0
Hacienda Pública/Patrimonio Contribuido	0	0
Aportaciones	0	0
Donaciones de Capital	0	0
Actualización de la Hacienda Pública / Patrimonio	0	0
Hacienda Pública/Patrimonio Generado	8,158,418	0
Resultados del Ejercicio (Ahorro / Desahorro)	0	57,139
Resultados de Ejercicios Anteriores	8,215,557	0
Revalúos	0	0
Reservas	0	0
Rectificaciones de Resultados de Ejercicios Anteriores	0	0
Exceso o Insuficiencia en la Actualización de la Hacienda Pública/Patrimonio	0	0
Resultado por Posición Monetaria	0	0
Resultado por Tenencia de Activos no Monetarios	0	0

Bajo protesta de decir verdad declaramos que los Estados Financieros y sus Notas son razonablemente correctos y responsabilidad del emisor


 LIC. JORGE VEGA ARROYO
 PRESIDENTE DE LA COMISIÓN EJECUTIVA ESTATAL DE ATENCIÓN A VÍCTIMAS


 LIC. MARISOL MEDINA DE LIRA
 DIRECTORA ADMINISTRATIVA



 LIC. ELISA MAREZCA MARTÍNEZ BARRÓN
 DIRECTORA DEL FONDO DE AYUDA, ASISTENCIA Y REPARACIÓN INTEGRAL DE LA CEEAV


 C.P.C. NANCY DEL CARMEN SÁNCHEZ GUERRERO
 CONTADOR

COMISION EJECUTIVA ESTATAL DE ATENCION A VICTIMAS
Estado de Flujos de Efectivo
Del 1 de Enero al 31 de Marzo de 2020 y 2019
(Pesos)


Flujos de Efectivo de las Actividades de Operación		
Origen	6,912,539	32,262,740
Impuestos	0	0
Cuotas y Aportaciones de Seguridad Social	0	0
Contribuciones de mejoras	0	0
Derechos	0	0
Productos	0	0
Aprovechamientos	0	0
Ingresos por Venta de Bienes y Prestación de Servicios	0	0
Participaciones, Aportaciones, Convenios, Incentivos Derivados de la Colaboración Fiscal y Fondos Distintos de Aportaciones	0	0
Transferencias, Asignaciones, Subsidios y Subvenciones, y Pensiones y Jubilaciones	6,912,199	32,245,768
Otros Orígenes de Operación	340	16,942
Aplicación	6,310,281	25,889,641
Servicios Personales	4,432,303	18,744,153
Materiales y Suministros	129,953	1,044,960
Servicios Generales	965,242	5,337,165
Transferencias Internas y Asignaciones al Sector Público	0	0
Transferencias al resto del Sector Público	0	0
Subsidios y Subvenciones	0	0
Ayudas Sociales	0	0
Pensionamientos y Jubilaciones	0	0
Transferencias a Fideicomisos, Mandatos y Contratos Anticipo	0	0
Transferencias a la Seguridad Social	0	0
Donativos	0	0
Transferencias al Exterior	0	0
Participaciones	0	0
Aportaciones	0	0
Convenios	0	0
Otras Aplicaciones de Operación	782,746	763,382
Flujos Netos de Efectivo por Actividades de Operación	602,278	6,373,099
Flujos de Efectivo de las Actividades de Inversión		
Origen	0	0
Bienes Inmuebles, Infraestructura y Construcciones en Proceso	0	0
Bienes Muebles	0	0
Otros Orígenes de Inversión	0	0
Aplicación	1,539,606	8,073,027
Bienes Inmuebles, Infraestructura y Construcciones en Proceso	1,539,606	5,901,817
Bienes Muebles	0	171,210
Otras Aplicaciones de Inversión	0	0
Flujos Netos de Efectivo por Actividades de Inversión	-1,539,606	-8,073,027
Flujo de Efectivo de las Actividades de Financiamiento		
Origen	0	0
Endeudamiento Neto	0	0
Interno	0	0
Externo	0	0
Otros Orígenes de Financiamiento	0	0
Aplicación	0	0
Servicios de la Deuda	0	0
Interno	0	0
Externo	0	0
Otras Aplicaciones de Financiamiento	0	0
Flujos netos de Efectivo por Actividades de Financiamiento	0	0
Incremento/Disminución Neta en el Efectivo y Equivalentes al Efectivo	-837,328	300,071
Efectivo y Equivalentes al Efectivo al Inicio del Ejercicio	4,857,182	4,537,111
Efectivo y Equivalentes al Efectivo al final del Ejercicio	3,919,854	4,837,182

Bajo protesta de decir verdad declaramos que los Estados Financieros y sus Notas son razonablemente correctos y responsabilidad del emisor


 LIC. JORGE VEGA ARROYO
 PRESIDENTE DE LA COMISION EJECUTIVA ESTATAL DE ATENCION A VICTIMAS


 LIC. MARISOL MEDINA DE LIRA
 DIRECTORA ADMINISTRATIVA


 LIC. ELISA NAREDA MARTÍNEZ BARRO
 DIRECTORA DEL FONDO DE AYUDA, ASISTENCIA Y REPARACION INTEGRAL DE LA CEEAV


 C.P.C. NAYELI DEL CARMEN SANCHEZ GUERRERO
 CONTADORA

NOTAS A LOS ESTADOS FINANCIEROS 2020

MARZO

De conformidad a los artículos 46, fracción I, inciso e) y 49 de la Ley General de Contabilidad Gubernamental, así como a la normatividad emitida por el Consejo Nacional de Armonización Contable, a continuación, se presentan las notas a los estados financieros correspondientes al ejercicio fiscal de 2019, con los siguientes apartados:

- ✓ Notas de Gestión Administrativa
- ✓ Notas de Desglose
- ✓ Notas de Memoria (cuentas de orden)

NOTAS DE GESTIÓN ADMINISTRATIVA

1

NOTA 1. Actividad del Instituto:

Organismo público descentralizado del Ejecutivo Estatal, que brinda atención especializada e Integral a las personas que directa o indirectamente resultan afectadas en el aspecto físico, psicológico, social, familiar o económico, como resultado de la comisión de un delito.

De acuerdo al Artículo 75 del Periódico Oficial del Estado Libre y Soberano de San Luis Potosí se crea el Fondo de Ayuda, Asistencia y Reparación Integral del Estado de San Luis Potosí, el cual tiene por objeto brindar los recursos necesarios para la ayuda, asistencia y reparación integral de las víctimas.

NOTA 2. Base de Preparación de los Estados Financieros:

Los presentes estados financieros fueron preparados de acuerdo con las reglas de Contabilidad Gubernamental autorizadas por la Secretaría de Hacienda y Crédito Público, a través del Consejo Nacional de Armonización Contable en sus Postulados Básicos, sus marcos conceptuales dentro de los lineamientos publicados por el CONAC, Así como también de la Ley General de Contabilidad Gubernamental, la Ley de Presupuesto, Contabilidad y Gasto Público de San Luis Potosí y su Reglamento, la Ley de Ingresos y el Presupuesto de Egresos para el presente Ejercicio. Mencionando que, a su vez, el ente público se encuentra en proceso de Adaptación a dichas reglas y lineamientos.

En esta etapa han sido realizadas ciertas revisiones necesarias para hacer los cambios y modificaciones que se consideraron pertinentes para el correcto cumplimiento de toda la normativa.



A continuación, se presentan las Políticas de Contabilidad más importantes:

- a) La Información financiera está preparada sobre la base de reconocer sus ingresos y Egresos cuando se cobran o se pagan, respectivamente y no cuando se devengan o realizan.
- b) Los Estados Financieros y sus notas han sido preparados sobre la base de costo histórico; por lo tanto, no se reconocen los efectos de la Inflación.
- c) Las aportaciones recibidas del Gobierno del Estado de San Luis Potosí, se reconocen como aumentos al patrimonio no restringido cuando se pagan, y no cuando se devengan o se realizan.
- d) La cuenta de Activo No Circulante, corresponde a los montos devengados del Fideicomiso o Fondo de Ayuda directo a las personas víctimas del delito, misma cuenta que se va cancelando a Inversión Pública no capitalizable, al final de cada aportación.

NOTAS DE DESGLOCE

Notas al Estado de Situación Financiera

NOTA 3. Activo Circulante:

La integración de este rubro se representa de la siguiente forma:

(Pesos)

	MARZO 2020	MARZO 2019
EFFECTIVO	\$5,000.00	\$10,000.00
BANCOS / TESORERIA	\$644,354.06	\$1,175,479.00
INVERSIONES TEMPORALES (HASTA 3 MESES)	\$3,270,500.00	\$1,979,804.00
DEUDORES DIVERSOS POR COBRAR A CORTO PLAZO	\$5,005.00	\$5,064.00
<i>Comisión Ejecutiva Estatal de Atención a Víctimas</i>		
<i>Fondo de Ayuda, Asistencia y Reparación Integral de las Víctimas</i>		
ANTICIPO A PROVEEDORES POR ADQUISICIÓN DE BIENES Y PRESTACIÓN DE SERVICIOS A CORTO PLAZO		
SUMA	\$3,924,859.00	\$3,170,347.00

En la Cuenta de bancos se maneja la fuente de recaudación de donde proviene el recurso, de esta forma en la cuenta Estatal (3193) solo se maneja recurso proporcionado del Estado, asignado para gasto corriente, compra de materiales y pago de servicios básicos. También se manejan cuentas, únicas para cada uno de los recursos de gasto corriente y para el Fideicomiso (Fondo de ayuda, Asistencia y Reparación Integral de Víctimas).

Así mismo en la cuenta (1070) del Fondo Estatal de Ayuda, Asistencia y Reparación Integral a las Víctimas se manejará recurso del Estado en el Fideicomiso con Banbajío No.17793 para las actividades de Ayuda inmediata, Compensación a Víctimas por Delitos y Violación a Derechos Humanos. El recurso del Fondo (Fideicomiso) se encuentra en la cuenta 1112-02-04 que es de mayor accesibilidad para ayudas inmediatas.




NOTA 4. Activo no Circulante:

Corresponden a los Activos propiedad de la Comisión Ejecutiva Estatal de Atención a Víctimas adquirido con recurso propio y en base a la Normatividad vigente aplicable de Adquisiciones.

(Pesos)

	MARZO 2020	MARZO 2019
BIENES MUEBLES	\$1,266,723.00	\$1,095,513.00
ACTIVOS INTANGIBLES	\$250,136.00	\$250,136.00
ACTIVOS DIFERIDOS	\$12,483,753.00	\$6,630,298.00
DEPRECIACION, DETERIORO Y AMORTIZACION ACUMULADA DE BIENES	-\$354,381.00	
SUMA	\$13,646,231.00	\$7,975,947.00

NOTA 5. Pasivo Circulante:

3

Las CUENTAS POR PAGAR A CORTO PLAZO se integran de la siguiente manera:

(Pesos)

	MARZO 2020	MARZO 2019
SERVICIOS PERSONALES POR PAGAR A CORTO PLAZO	\$234,077.00	\$53,606.00
PROVEEDORES POR PAGAR A CORTO PLAZO	\$1.00	\$1.00
CONTRATISTAS POR OBRAS PÚBLICAS POR PAGAR A CORTO	\$0.00	\$22,612.00
RETENCIONES Y CONTRIBUCIONES POR PAGAR A C.P.	\$268,981.00	\$160,462.00
SUMA	\$503,059.00	\$236,681.00

- a) Retenciones por pagar a Corto Plazo: Es el importe de los Impuestos por Retenciones de ISR por Salarios, y Servicios Profesionales, a pagar hasta antes del día 17 del mes posterior.



Notas al Estado de Actividades

Nota 8. Ingresos de Gestión:

Ingresos Estatales: Son los provenientes por Subsidios y/o Transferencias Internas, de acuerdo con la publicación del presupuesto de Egresos del Estado aprobado.

(Pesos)

	MARZO 2020	MARZO 2019
TRANSFERENCIAS INTERNAS Y ASIGNACIONES DEL SECTOR PÚBLICO	\$6,912,199.00	\$6,177,501.00
SUBSIDIOS Y SUBVENCIONES		
INTERESES GANADOS DE VALORES, CRÉDITOS, BONOS Y OTROS		
OTROS INGRESOS Y BENEFICIOS VARIOS	\$340.00	\$14,717.00
SUMA	\$6,912,539.00	\$6,192,218.00

4

Nota 9. Gastos y Otras Pérdidas:

Gasto corriente: Son erogaciones destinadas a Gastos de Funcionamiento para la operación normal de la Comisión de los capítulos 1000, 2000, 3000 y 5000.

Gasto capital: son erogaciones destinadas a los Proyectos de Inversión.

(Pesos)

	MARZO 2020	MARZO 2019
SERVICIOS PERSONALES	\$4,452,308.00	\$3,598,451.00
MATERIALES Y SUMINISTROS	\$129,965.00	\$42,379.00
SERVICIOS GENERALES	\$965,242.00	\$1,129,226.00
ESTIMACIONES, DEPRECIACIONES, DETERIOROS, OBSOLENCIAS Y AMORTIZACIONES	\$0.00	
INVERSIÓN PÚBLICA NO CAPITALIZABLE		\$0.00
SUMA	\$5,547,515.00	\$4,770,056.00




n

Notas al Estado de Origen y Aplicación de Recursos

Nota 10. Origen y Aplicación de Recursos:

Este estado presenta el Origen de los recursos y su Aplicación en las Actividades de Gestión, de Operación, y de Financiamiento, de acuerdo a las entradas y salidas reales de las cuentas de Efectivo y Equivalentes, teniendo como resultado el flujo neto, aumento o disminución en el periodo.

NOTAS DE MEMORIA

Notas al Estado Analítico de Ingresos Presupuestales

Nota 11. Ingresos Presupuestales:

Está compuesto por los montos provenientes de la recaudación de las transferencias Bancarias electrónicas efectuadas por el Gobierno del Estado de San Luis Potosí, a través de la Secretaría de Finanzas.

Los conceptos de Transferencias Internas fueron ampliaciones en el presupuesto ya que provienen de la aprobación de los proyectos a ejecutarse, provenientes de la recaudación de las transferencias bancarias de Gobierno del Estado.

Inicialmente el presupuesto de Ingresos se presentaba de la siguiente manera:

5

(Pesos)

	MARZO 2020	MARZO 2020
TRANSFERENCIAS INTERNAS Y ASIGNACIONES DEL SECTOR	\$42,686,805.00	\$ 40,686,804.26
PRESUPUESTO ANUAL AUTORIZADO	\$ 42,686,805.00	\$ 40,686,804.26

Notas al Estado Analítico de Ingresos Presupuestales

Nota 12. Estado Analítico de Ingresos Presupuestales:

Este estado presenta la distribución de los ingresos del ente público su finalidad es conocer en forma periódica y confiable el comportamiento de los ingresos públicos.

Así mismo la diferencia que existe entre el monto registrado como "transferencias, asignaciones, subsidios y otras ayudas" y el total registrado en los libros de la administración central correspondiente al capítulo 1000

cuto monto es asignado al presupuesto de la Comisión Ejecutiva de Atención a Víctimas ya que dicho recurso es administrado directamente desde la administración central.

Notas al Estado del Ejercicio del Presupuesto de Egresos

Nota 13. Presupuesto de Egresos:

Está constituido por los diferentes proyectos, donde se puede observar la fuente de Financiamiento, Programa de Gobierno, Subprograma, y los siguientes Clasificadores: por tipo de gasto, por objeto de gasto, por Finalidad, por función y sub función, Geográfica y Administrativa, así como las modificaciones al presupuesto.

Integrados en la clave presupuestaria del gasto, a fin de presentar información presupuestaria en forma clara oportuna, confiable y comparable, quedando de la siguiente manera:

(Pesos)

PRESUPUESTO ANUAL AUTORIZADO	MARZO 2020	MARZO 2019
PY01 – NOMINA CONFIANZA - Finalidad: Gobierno - Función: Asuntos Financieros y Hacendarios. - Subfunción: Asuntos Financieros - Clasificación Geográfica: San Luis Potosí. - Fuentes de Financiamiento: Asignación Presupuestal (Gobierno del Estado). - Objeto del gasto: Capítulos 1000,3000. - Tipo de Gasto: gasto corriente.	\$13,197,076.78	\$0.00
Representa el Recuso destinado al gasto de operación normal de la Comisión.		
PY02 – HONORARIOS ASIMILABLES Y SERVICIOS PERSONALES - Finalidad: Gobierno - Función: Asuntos Financieros y Hacendarios. - Subfunción: Asuntos Financieros - Clasificación Geográfica: San Luis Potosí. - Fuentes de Financiamiento: Asignación Presupuestal (Gobierno del Estado). - Objeto del gasto: Capítulos 1000,3000. - Tipo de Gasto: gasto corriente.	\$16,102,555.65	\$0.00


Representa el Recuso destinado al gasto de operación normal de

la Comisión.		
PY03 – GASTOS DE OPERACION	\$3,516,600.00	\$34,686,804.26
<ul style="list-style-type: none"> - Finalidad: Gobierno - Función: Asuntos Financieros y Hacendarios. - Subfunción: Asuntos Financieros - Clasificación Geográfica: San Luis Potosí. - Fuentes de Financiamiento: Asignación Presupuestal (Gobierno del Estado). - Objeto del gasto: Capítulos 1000, 2000, 3000. - Tipo de Gasto: gasto corriente. 		
Representa el Recuso destinado al gasto de operación normal de la Comisión.		
PY04 – FONDO ESTATAL DE AYUDA, ASISTENCIA Y REPARACION INTEGRAL DE LAS VICTIMAS	\$8,000,000.00	\$6,000,000.00
<ul style="list-style-type: none"> - Finalidad: Desarrollo Social. - Función: Protección Social - Subfunción: Otros Grupos Vulnerables. - Programa: CEEAV - Clasificación Geográfica: San Luis Potosí. - Fuentes de Financiamiento: Asignación Presupuestal (Gobierno del Estado). - Objeto del gasto: Capítulos 6000. - Tipo de Gasto: gasto capital. 		
PY04 – ESTANDARES DE SEGURIDAD, RESGUARDO Y SISTEMATIZACION TERCERA ETAPA	\$1,870,572.57	\$0.00
<ul style="list-style-type: none"> - Finalidad: Gobierno - Función: Asuntos Financieros y Hacendarios. - Subfunción: Asuntos Financieros - Clasificación Geográfica: San Luis Potosí. - Fuentes de Financiamiento: Asignación Presupuestal (Gobierno del Estado). - Objeto del gasto: Capítulos 6000. - Tipo de Gasto: gasto corriente. 		
Representa el Recuso destinado al gasto de operación normal de la Comisión.		
TOTAL AUTORIZADO	\$42,686,805.00	\$40,686,804.26


COMISION EJECUTIVA ESTATAL DE ATENCION A VICTIMAS
 Estado Analítico del Activo
 Del 1 de Enero al 31 de Marzo de 2020
 (Pesos)


Concepto	Saldo Inicial	Cargos del Período	Abonos del Período	Saldo Final	Variación del Período
	(1)	(2)	(3)	(4)	(5)
ACTIVO					
Activo Circulante	4,657,187	34,788,726	35,721,064	3,924,859	-932,328
Efectivo y Equivalentes	4,657,187	27,871,187	28,608,516	3,919,854	-937,328
Derechos a Recibir Efectivo o Equivalentes	5	6,917,539	6,912,539	5,005	5,000
Derechos a Recibir Bienes o Servicios	0	0	0	0	0
Inventarios	0	0	0	0	0
Almacenes	0	0	0	0	0
Estimación por Pérdida o Deterioro de Activos Circulantes	0	0	0	0	0
Otros Activos Circulantes	0	0	0	0	0
Activo No Circulante	12,106,625	1,639,606	0	13,646,231	1,539,606
Inversiones Financieras a Largo Plazo	0	0	0	0	0
Derechos a Recibir Efectivo o Equivalentes a Largo Plazo	0	0	0	0	0
Bienes Inmuebles, Infraestructura y Construcciones en Proceso	0	0	0	0	0
Bienes Muebles	1,268,723	0	0	1,268,723	0
Activos Intangibles	250,136	0	0	250,136	0
Depreciación, Deterioro y Amortización Acumulada de Bienes	-354,381	0	0	-354,381	0
Activos Diferidos	10,944,147	1,539,606	0	12,483,753	1,539,603
Estimación por Pérdida o Deterioro de Activos no Circulantes	0	0	0	0	0
Otros Activos no Circulantes	0	0	0	0	0
TOTAL DEL ACTIVO	16,963,812	36,328,332	35,721,054	17,674,090	607,278

Bajo protesta de decir verdad dictáramos que los Estados Financieros y sus Notas son razonablemente correctos y responsabilidad del emisor


 LIC. JORGE VEGA ARRIAGA
 PRESIDENTE DE LA COMISION EJECUTIVA ESTATAL DE ATENCION A VICTIMAS


 LIC. MARISOL MEDINA DE LIRA
 DIRECTORA ADMINISTRATIVA



 LIC. ELIZABETH TORRES MEJÍA BARRÓN
 DIRECTORA DEL FONDO DE AYUDA, ASISTENCIA Y REPARACION INTEGRAL DE LA
 CEEAV



 C.P.C. NANCY DEL CARMEN SANCHEZ GUERRERO
 CONTADORA


COMISION EJECUTIVA ESTATAL DE ATENCION A VICTIMAS
 Estado Análisis de la Deuda y Otros Pasivos
 Del 1 de Enero al 31 de Marzo de 2020
 (P4403)


Comisión Ejecutiva Estatal de Atención a Víctimas		Estado Análisis de la Deuda y Otros Pasivos		Del 1 de Enero al 31 de Marzo de 2020	
DEUDA PÚBLICA					
Corto Plazo					
Deuda Interna					
Instituciones de Crédito					
Títulos y Valores	Peso		México	0	0
Arrendamientos Financieros	Peso		México	0	0
Arrendamientos Financieros	Peso		México	0	0
Deuda Externa					
Organismos Financieros Internacionales	Peso		México	0	0
Deuda Bilateral	Peso		México	0	0
Títulos y Valores	Peso		México	0	0
Arrendamientos Financieros	Peso		México	0	0
Subtotal a Corto Plazo				0	0
Largo Plazo					
Deuda Interna					
Instituciones de Crédito	Peso		México	0	0
Títulos y Valores	Peso		México	0	0
Arrendamientos Financieros	Peso		México	0	0
Deuda Externa					
Organismos Financieros Internacionales	Peso		México	0	0
Deuda Bilateral	Peso		México	0	0
Títulos y Valores	Peso		México	0	0
Arrendamientos Financieros	Peso		México	0	0
Subtotal a Largo Plazo				0	0
Otros Pasivos					
Subtotal a Largo Plazo	Peso		México	238,481	603,059
Total Deuda y Otros Pasivos				238,481	603,059

Bajo protesta de decir verdad declaramos que los Estados Financieros y sus Notas son razonablemente correctos y responsabilidad del emisor


 LIC. JORGE VÁZQUEZ
 PRESIDENTE DE LA COMISION EJECUTIVA ESTATAL DE ATENCION
 A VICTIMAS


 LIC. MARIANA URDINOLA DE LARA
 DIRECTORA ADMINISTRATIVA


 LIC. SUSANA ARCE
 DIRECTORA DEL FONDO DE AYUDA, ASISTENCIA Y REPARACION
 INTEGRAL DE LA CEEAV



 C.P. ELANCY DEL CARMEN SANCHEZ GUERRERO
 CONTADORA


2. INFORMACIÓN PRESUPUESTARIA


COMISION EJECUTIVA ESTATAL DE ATENCION A VICTIMAS
SECRETARIA DE ECONOMIA Y FINANZAS
DEL ESTADO DE VERACRUZ

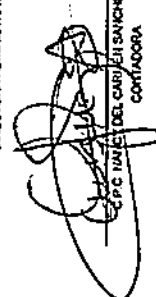
Descripción	Ingresos		Egresos		Diferencia
	Presupuesto	Realizado	Presupuesto	Realizado	
Ingresos	0	0	0	0	0
Cotas y Aportaciones de Seguridad Social	0	0	0	0	0
Contribuciones de Mejoras	0	0	0	0	0
Derechos	0	0	0	0	0
Productos	0	0	0	0	0
Anechamientos	0	0	0	0	0
Ingresos por Venta de Bienes, Prestación de Servicios y Otros Ingresos	0	0	0	0	0
Participaciones, Aportaciones, Convenios, Intereses Derivados de la Colaboración Fiscal y Fondos Destinos de Aportaciones	0	0	340	340	340
Transferencias, Asignaciones, Subsidios y Subvenciones, y Pensiones y Jubilaciones	0	0	0	0	0
Ingresos Derivados de Financiamientos	42,000,000	42,000,000	0	0	0
Total	42,000,000	42,000,000	340	340	-33,774,298

Descripción	Ingresos		Egresos		Diferencia
	Presupuesto	Realizado	Presupuesto	Realizado	
Ingresos del Poder Ejecutivo Federal e Estatal y de los Municipios	0	0	0	0	0
Impuestos	0	0	0	0	0
Cotas y Aportaciones de Seguridad Social	0	0	0	0	0
Contribuciones de Mejoras	0	0	0	0	0
Derechos	0	0	0	0	0
Productos	0	0	0	0	0
Anechamientos	0	0	0	0	0
Participaciones, Aportaciones, Convenios, Intereses Derivados de la Colaboración Fiscal y Fondos Destinos de Aportaciones	0	0	0	0	0
Transferencias, Asignaciones, Subsidios y Subvenciones, y Pensiones y Jubilaciones	0	0	0	0	0
Ingresos de los Estados Miembros de los Poderes Legislativo y Judicial, de los Organos Autónomos y del Sector Privado y Paramunicipal, así como de las Empresas Productoras del Estado	0	0	0	0	0
Cotas y Aportaciones de Seguridad Social	0	0	0	0	0
Productos	0	0	0	0	0
Ingresos por Venta de Bienes, Prestación de Servicios y Otros Ingresos	0	0	0	0	0
Transferencias, Asignaciones, Subsidios y Subvenciones, y Pensiones y Jubilaciones	0	0	0	0	0
Ingresos derivados de Financiamiento	42,000,000	42,000,000	0	0	0
Ingresos Derivados de Financiamientos	42,000,000	42,000,000	0	0	0
Total	42,000,000	42,000,000	0	0	-33,774,298


 LIC. JORGE VÁZQUEZ ARRIOLA
 PRESIDENTE DE LA COMISION EJECUTIVA ESTATAL DE ATENCION A VICTIMAS



 LIC. MARCEL MEDINA DE LIBA
 DIRECTORA ADMINISTRATIVA


 LIC. MARCEL MEDINA DE LIBA
 DIRECTORA ADMINISTRATIVA

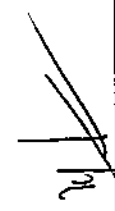

 LIC. MARÍA DEL CARMEN SÁNCHEZ GUERRERO
 CONTADOR

COMISION EJECUTIVA ESTATAL DE ATENCION A VICTIMAS
 Estado Jalisco del Ejercicio del Presupuesto de Egresos
 Clasificación Administrativa
 Del 1 de Enero al 31 de Marzo 2020

Concepto	Egresos					Subtencio
	Aprobado	Ampliaciones (Reducciones)	Modificado	Devengado	Pagado	
Sin Ramo Dependencia						
1 COMISION EJECUTIVA ESTATAL DE ATENCION A VICTIMAS	\$42,686,805	\$0	\$42,686,805	\$7,087,121	\$7,087,121	\$35,599,684
	\$42,686,805	\$0	\$42,686,805	\$7,087,121	\$7,087,121	\$35,599,684
			\$0			\$0
			\$0			\$0
			\$0			\$0
			\$0			\$0
			\$0			\$0
			\$0			\$0
Total del Gasto	\$42,686,805	\$0	\$42,686,805	\$7,087,121	\$7,087,121	\$35,599,684




LIC. JORGE VERA ARROYO
 PRESIDENTE DE LA COMISION EJECUTIVA ESTATAL DE ATENCION A VICTIMAS



LIC. MARIOSOL MEDINA DE LURA
 DIRECTORA ADMINISTRATIVA




LIC. ELINA MARESCA MARTINEZ BORRÓN
 DIRECTORA DEL FONDO DE AYUDA, ASISTENCIA Y REPARACION INTEGRAL DE LA CEEAV




C.P.G. NANCY DEL CARMEN SANCHEZ GUERRERO
 CONTADORA

Cuenta Pública 2020
 Gobierno Federal Estatal Municipal
COMISION EJECUTIVA ESTATAL DE ATENCION A VICTIMAS
 Estado Analítico del Ejercicio del Presupuesto de Egresos
 Clasificación Administrativa
 Del 1 de Enero al 31 de Marzo del 2020.

Concepto	Egresos					Subtotal
	Aprobado	Ampliaciones (Reducciones)	Modificado	Devengado	Pagado	
Poder Ejecutivo Poder Legislativo Poder Judicial órganos autónomos	\$0.00	\$0.00	\$0.00	\$0.00	\$0.00	\$0.00
Total del Gasto	\$0.00	\$0.00	\$0.00	\$0.00	\$0.00	\$0.00


 LIC. JORGE VEGA ARROYO
 PRESIDENTE DE LA COMISION EJECUTIVA ESTATAL DE ATENCION A VICTIMAS


 LIC. MARIOSOL MEDINA DE LIRA
 DIRECTORA ADMINISTRATIVA


 LIC. ELISA MARIELA MARTINEZ BARRON
 DIRECTORA DEL FONDO DE AYUDA, ASISTENCIA Y REPARACION INTEGRAL DE LA CEEAV



 C.P.C. NANCY DEL CARMEN SANCHEZ GUERRERO
 CONTADORA

NO APLICA

Cuenta Pública 2010
 Social Parastatal de Gobierno (Fedepar (Fidelsubmunicipios)) de
COMISION EJECUTIVA ESTATAL DE ATENCION A VICTIMAS
 Estado Analítico del Estado en el Presupuesto de Egresos
 Clasificación Administrativa
 Del 01 de Enero al 31 de Marzo del 2010


Concepto	Ejercicios					Subejercicio
	Aprobado	Modificado (Recepciones)	Desembolsado	Enajenado	Enajenado	
Entidades Parastatales y Fideicomisos no Empresariales y no Financieros						
Instituciones Publicas de Seguridad Social						
Entidades Parastatales y Fideicomisos no Empresariales y no Financieros con participación Estatal Mayoritaria						
Fideicomisos Empresariales No Financieros con Participación Estatal Mayoritaria						
Entidades Parastatales Empresariales Financieras Monetarias con Participación Mayoritaria Estatal						
Entidades Parastatales Empresariales Financieras No Monetarias con Participación Estatal Mayoritaria						
Fideicomisos Financieros Públicos con Participación Estatal Mayoritaria						
TOTAL DEL GASTO	X	X	X	X	X	X

NO APLICA


 LIC. JORGE VEGA ARROYO
 PRESIDENTE DE LA COMISION EJECUTIVA ESTATAL DE ATENCION A VICTIMAS


 LIC. MARISOL MEDINA DE LIRA
 DIRECTORA ADMINISTRATIVA


 LIC. ELISA MARIEGA MARTINEZ BUZON
 DIRECTORA DEL FONDO DE AYUDA ASISTENCIA Y REPARACION INTEGRAL DE LA CEEAV


 C.P.C. NANCY DEL CARMEN SANCHEZ GUERRERO
 CONTADORA

COMISION EJECUTIVA ESTATAL DE ATENCION A VICTIMAS
 Estado: Analítico del Ejercicio del Presupuesto de Egresos
 Clasificación Económica (por Tipo de Gasto)
 Del 1. de Enero al 31. de Marzo de 2020.

Concepto	Egresos					Subtotal
	1. Aprobado	2. Ampliaciones / (Reducciones)	3. Modificado	4. Devengado	5. Pagado	
Gasto Corriente	32,816,232	0	32,816,232	5,547,515	5,547,515	27,268,717
Gasto de Capital	9,870,573	0	9,870,573	1,539,606	1,539,606	8,330,967
Amortización de la Deuda y Disminución de Pasivos	0	0	0	0	0	0
Pensiones y Jubilaciones	0	0	0	0	0	0
Participaciones	0	0	0	0	0	0
Total del Gasto	42,686,805	0	42,686,805	7,087,121	7,087,121	35,599,684


 LIC. JORGE VEGA ARROYO

PRESIDENTE DE LA COMISION EJECUTIVA ESTATAL DE ATENCION A VICTIMAS


 LIC. MARI SOL MEDINA DE LIRA
 DIRECTORA ADMINISTRATIVA


 LIC. ELISA MARI CRUZ MARTÍNEZ BARRÓN

DIRECTORA DEL FONDO DE AYUDA, ASISTENCIA Y REPARACION INTEGRAL DE LA CEEAV


 C.P.C. NANCY DEL CARMEN SANCHEZ GUERRERO
 CONTADORA


COMISION EJECUTIVA ESTADAL DE ATENCION A VICTIMAS
 Estado Analítico del Egreso del Presupuesto de Egresos
 Castellanin por objeto del Gasto (Capítulo y Concepto)
 Del 1 de Enero al 31 de Marzo de 2010


Concepto	Egresos				Pagado	Anulativo
	Aprobado	Aplicados (Bodifolios)	Modificado	Devenido		
Servicios Personales	26,817,965	0	26,817,963	4,452,308	4,452,308	22,365,657
Remuneraciones al Personal de Cauder Permanente	10,770,742	0	10,770,742	1,003,703	1,003,703	9,767,040
Remuneraciones al Personal de Carácter Transitorio	13,409,375	0	13,409,375	2,942,592	2,942,592	10,466,783
Remuneraciones Adicionales y Especiales	1,059,464	0	1,059,464	22,305	22,305	1,037,159
Seguridad Social	1,302,339	0	1,302,339	359,696	359,696	943,652
Otros Prestaciones Sociales y Económicas	277,045	0	277,045	125,023	125,023	152,022
Previsiones	0	0	0	0	0	0
Pago de Estímulos a Servidores Públicos	0	0	0	0	0	0
Materiales y Suministros	1,031,400	0	1,031,400	129,965	129,965	901,435
Materiales de Administración, Emisión de Documentos y Artículos Oficiales	343,000	0	343,000	76,421	76,421	266,579
Alimentos y Utensilios	28,000	0	28,000	0	0	28,000
Materiales Primas y Materiales de Producción y Comercialización	0	0	0	0	0	0
Materiales y Artículos de Construcción y de Reparación	30,000	0	30,000	0	0	30,000
Productos Químicos, Farmacéuticos y de Laboratorio	10,000	0	10,000	870	870	9,130
Combustibles, Lubricantes y Aditivos	460,400	0	460,400	37,246	37,246	423,154
Vestuario, Blancos, Prendas de Protección y Artículos Deportivos	0	0	0	0	0	0
Materiales y Suministros Para Seguridad	0	0	0	0	0	0
Herramientas, Relaciones y Accesorios Menores	160,000	0	160,000	15,428	15,428	144,572
Servicios Generales	4,966,867	0	4,966,867	965,242	965,242	4,001,625
Servicios Básicos	513,000	0	513,000	110,560	110,560	402,440
Servicios de Arrendamiento	864,064	0	864,064	212,303	212,303	651,761
Servicios Profesionales, Científicos, Técnicos y Otros Servicios	2,109,657	0	2,109,657	460,793	460,793	1,648,865
Servicios Financieros, Bancarios y Comerciales	121,887	0	121,887	10,823	10,823	111,064
Servicios de Instalación, Reparación, Mantenimiento y Conservación	611,624	0	611,624	79,645	79,645	531,979
Servicios de Comunicación Social y Publicidad	0	0	0	0	0	0
Servicios de Traslado y Viáticos	144,000	0	144,000	8,018	8,018	135,982
Servicios Oficiales	0	0	0	0	0	0
Otros Servicios Generales	582,855	0	582,855	63,100	63,100	499,555
Transferencias, Asignaciones, Subsidios y Otras Ayudas	0	0	0	0	0	0
Transferencias Internas y Asignaciones al Sector Público	0	0	0	0	0	0
Transferencias al Resto del Sector Público	0	0	0	0	0	0
Subsidios y Subvenciones	0	0	0	0	0	0
Ayudas Sociales	0	0	0	0	0	0
Pensiones y Jubilaciones	0	0	0	0	0	0
Transferencias a Fideicomisos, Mandatos y Otros Análogos	0	0	0	0	0	0
Transferencias a la Seguridad Social	0	0	0	0	0	0
Donativos	0	0	0	0	0	0
Bienes Muebles, Inmuebles e Intangibles	0	0	0	0	0	0
Mobiliario y Equipo de Administración	0	0	0	0	0	0
Mobiliario y Equipo Educativo y Recreativo	0	0	0	0	0	0
Equipo e Instrumental Médico y de Laboratorio	0	0	0	0	0	0
Vehículos y Equipo de Transporte	0	0	0	0	0	0
Equipo de Defensa y Seguridad	0	0	0	0	0	0
Maquinaria, Otros Equipos y Herramientas	0	0	0	0	0	0
Activos Biológicos	0	0	0	0	0	0
Bienes Intangibles	0	0	0	0	0	0
Activos Intangibles	0	0	0	0	0	0
Inversión Pública	9,870,573	0	9,870,573	1,539,606	1,539,606	8,330,967
Obra Pública en Bienes de Dominio Público	0	0	0	0	0	0
Obra Pública en Bienes Propios	0	0	0	0	0	0
Proyectos Productivos y Acciones de Fomento	9,870,573	0	9,870,573	1,539,606	1,539,606	8,330,967


(Handwritten marks and signatures)


COMISION EJECUTIVA ESTATAL DE ATENCION A VICTIMAS
 Estado Abolico del Ejercicio del Presupuesto de Egresos
 Clasificación por Objeto del Gasto (Código y Concepto)
 Del 1.º de Enero al 31 de Marzo de 2020

Concepto	Egresos		Pagado	Pendiente	Total
	Asignado	Modificado			
Inversiones Financieras y Otras Provisiones	0	0	0	0	0
Inversiones Para el Fomento de Actividades Productivas	0	0	0	0	0
Acciones y Participaciones de Capital	0	0	0	0	0
Compra de Títulos y Valores	0	0	0	0	0
Concesión de Préstamos	0	0	0	0	0
Otras Inversiones Financieras	0	0	0	0	0
Provisiones para Contingencias y Otras erogaciones Especiales	0	0	0	0	0
Participaciones y Aportaciones	0	0	0	0	0
Participaciones	0	0	0	0	0
Aportaciones	0	0	0	0	0
Convenios	0	0	0	0	0
Deuda Pública	0	0	0	0	0
Amortización de la Deuda Pública	0	0	0	0	0
Intereses de la Deuda Pública	0	0	0	0	0
Comisiones de la Deuda Pública	0	0	0	0	0
Gastos de la Deuda Pública	0	0	0	0	0
Costo por Coberturas	0	0	0	0	0
Ayudos Financieros	0	0	0	0	0
Ayudos de Ejercicios Fiscales Anteriores (A-Defas)	0	0	0	0	0
Total del Gasto	42,686,805	42,686,805	7,087,121	7,087,121	35,599,684


 LIC. JORGE VEGA ARROYO
 PRESIDENTE DE LA COMISION EJECUTIVA ESTATAL DE ATENCION A VICTIMAS



 LIC. MARIÓSL MEDINA DE LIRA
 DIRECTORA ADMINISTRATIVA



 LIC. ELISA MADERO MARTÍNEZ BABILÓN
 DIRECTORA DEL FONDO DE AYUDA, ASISTENCIA Y REPARACION INTEGRAL DE LA
 CEEAV


 C.P.C. NANCY DEL CARMEN SANCHEZ GUERRERO
 CONTADORA

COMISION EJECUTIVA ESTATAL DE ATENCION A VICTIMAS
Estado Abastecedor del Ejercicio del Presupuesto de Egresos
Clasificación Funcional (Por Actividad y Función)
Del 1 de Enero al 31 de Marzo de 2020

Clasificación	Egresos					Bienes Nacionales
	Asignados	Aplicados/Redistribuidos	Modificados	Devueltos	Pagos	
Gobierno						
Legislación						
Justicia						
Coordinación de la Política de Gobierno						
Relaciones Externas						
Asuntos Financieros y Hacendarios						
Seguridad Nacional						
Asuntos de Orden Público y de Seguridad Interior						
Otro Servicios Generales						
Desarrollo Social	42,686,803		42,686,803	7,087,121	7,087,121	35,599,684
Protección Ambiental						
Vivienda y Servicios a la Comunidad						
Salud						
Recreación, Cultura y Otros Manifestaciones Sociales						
Educación						
Protección Social						
Otro Asuntos Sociales	42,686,803		42,686,803	7,087,121	7,087,121	35,599,684
Desarrollo Económico						
Asuntos Económicos, Comerciales y Laborales en General						
Agricultura, Silvicultura, Pesca y Caza						
Combustibles y Energía						
Minería, Manufacturas y Construcción						
Transporte						
Comunicaciones						
Turismo						
Ciencia, Tecnología e Innovación						
Otras Industrias y Otros Asuntos Económicos						
Otros no Clasificados en Funciones Anteriores						
Transacciones de la Deuda Pública / Costo Financiero de la Deuda						
Transferencias, Participaciones y Aportaciones entre Diferentes Niveles y Ordenes de Gobierno						
Saneamiento del Sistema Financiero						
Adelantos de Egresos Frecuentemente Anteriores						
Total del Q4150	42,686,803	0	42,686,803	7,087,121	7,087,121	31,599,684


 LIC. JORGE VEGA ARROYO
 PRESIDENTE DE LA COMISION EJECUTIVA ESTATAL DE ATENCION A VICTIMAS


 LIC. MARIANA MEDINA DE LIRA
 DIRECTORA ADMINISTRATIVA


 LIC. ENCA GUADALUPE DÍAZ BARÓN
 DIRECTORA DEL FONDO DE AYUDA ASISTIDA Y REPARACIÓN INTEGRAL DE LA CEEAV


 LIC. EFRAIM SANCHEZ GUERRERO
 CONTADOR



Uz: SUPERVISOR
Rep: rptCobroPresupuestoEgresos_FF

COMISION EJECUTIVA ESTATAL DE ATENCION A VICTIMAS SAN LUIS POTOSI

Estado del Ejercicio del Presupuesto por Fuente de Financiamiento Al 31/mar/2020

Fecha y hora de Impresión: 12/abr/2020 08:49 p.m.

Objeto del Gasto	Fuente de Financiamiento		Presupuesto Vigente		Comprometido		Presupuesto Disponible para Comprometer		Comprometido No Devengado		Presupuesto Sin Devengar		Ejercido		Pagado		Cuentas por Pagar Duda	
	Aprobado	Ampliaciones/Reducciones	Presupuesto Vigente	Comprometido	Devengado	No Devengado	Disponible para Comprometer	Comprometido	Devengado	No Devengado	Presupuesto Sin Devengar	Ejercido	Pagado	Cuentas por Pagar Duda				
01 Transferencias de Gobierno del Estado																		
1000 SERVICIOS PERSONALES	\$26,817,965.38	\$0.00	\$26,817,965.38	\$19,281,376.68	\$7,536,589.30	\$4,452,308.16	\$22,365,657.22	\$4,452,308.16	\$14,829,067.00	\$22,365,657.22	\$4,452,308.16	\$4,452,308.16	\$0.00	\$0.00	\$0.00	\$0.00	\$0.00	\$0.00
1100 REMUNERACIONES AL PERSONAL DE CARACTER PE	\$10,770,742.38	\$0.00	\$10,770,742.38	\$4,014,810.72	\$6,755,931.66	\$1,003,702.68	\$9,767,039.70	\$1,003,702.68	\$3,011,108.04	\$9,767,039.70	\$1,003,702.68	\$1,003,702.68	\$0.00	\$0.00	\$0.00	\$0.00	\$0.00	\$0.00
1130 Sueldos base al personal permanente	\$10,770,742.38	\$0.00	\$10,770,742.38	\$4,014,810.72	\$6,755,931.66	\$1,003,702.68	\$9,767,039.70	\$1,003,702.68	\$3,011,108.04	\$9,767,039.70	\$1,003,702.68	\$1,003,702.68	\$0.00	\$0.00	\$0.00	\$0.00	\$0.00	\$0.00
1131 Sueldos base al personal de confianza	\$4,014,810.72	\$0.00	\$4,014,810.72	\$0.00	\$0.00	\$0.00	\$3,011,108.04	\$3,011,108.04	\$0.00	\$3,011,108.04	\$1,003,702.68	\$1,003,702.68	\$0.00	\$0.00	\$0.00	\$0.00	\$0.00	\$0.00
1132 Sueldos al personal de base	\$6,755,931.66	\$0.00	\$6,755,931.66	\$0.00	\$6,755,931.66	\$0.00	\$0.00	\$6,755,931.66	\$0.00	\$6,755,931.66	\$0.00	\$0.00	\$0.00	\$0.00	\$0.00	\$0.00	\$0.00	\$0.00
1200 Remuneraciones al personal de carácter transitorio	\$13,408,375.46	\$0.00	\$13,408,375.46	\$13,408,375.46	\$0.00	\$2,942,592.00	\$10,465,783.46	\$2,942,592.00	\$10,465,783.46	\$10,465,783.46	\$2,942,592.00	\$2,942,592.00	\$0.00	\$0.00	\$0.00	\$0.00	\$0.00	\$0.00
1210 Honorarios asimilables o salarios	\$13,408,375.46	\$0.00	\$13,408,375.46	\$13,408,375.46	\$0.00	\$2,942,592.00	\$10,465,783.46	\$2,942,592.00	\$10,465,783.46	\$10,465,783.46	\$2,942,592.00	\$2,942,592.00	\$0.00	\$0.00	\$0.00	\$0.00	\$0.00	\$0.00
1211 Honorarios por servicios personales	\$13,408,375.46	\$0.00	\$13,408,375.46	\$13,408,375.46	\$0.00	\$2,942,592.00	\$10,465,783.46	\$2,942,592.00	\$10,465,783.46	\$10,465,783.46	\$2,942,592.00	\$2,942,592.00	\$0.00	\$0.00	\$0.00	\$0.00	\$0.00	\$0.00
1300 REMUNERACIONES ADICIONALES Y ESPECIALES	\$1,059,463.94	\$0.00	\$1,059,463.94	\$278,806.30	\$780,657.64	\$22,304.50	\$1,037,159.44	\$22,304.50	\$10,465,783.46	\$1,037,159.44	\$22,304.50	\$22,304.50	\$0.00	\$0.00	\$0.00	\$0.00	\$0.00	\$0.00
1320 Primas de vacaciones, dominical y gratificación de fin de año	\$1,003,702.68	\$0.00	\$1,003,702.68	\$223,045.04	\$780,657.64	\$0.00	\$223,045.04	\$780,657.64	\$10,465,783.46	\$223,045.04	\$0.00	\$0.00	\$0.00	\$0.00	\$0.00	\$0.00	\$0.00	\$0.00
1321 Prestaciones de fin de año en efectivo	\$780,657.64	\$0.00	\$780,657.64	\$0.00	\$780,657.64	\$0.00	\$0.00	\$780,657.64	\$10,465,783.46	\$780,657.64	\$0.00	\$0.00	\$0.00	\$0.00	\$0.00	\$0.00	\$0.00	\$0.00
1322 Prima vacacional	\$223,045.04	\$0.00	\$223,045.04	\$223,045.04	\$0.00	\$0.00	\$223,045.04	\$223,045.04	\$10,465,783.46	\$223,045.04	\$0.00	\$0.00	\$0.00	\$0.00	\$0.00	\$0.00	\$0.00	\$0.00
1340 Compensaciones	\$55,761.26	\$0.00	\$55,761.26	\$55,761.26	\$0.00	\$22,304.50	\$33,456.76	\$22,304.50	\$10,465,783.46	\$33,456.76	\$22,304.50	\$22,304.50	\$0.00	\$0.00	\$0.00	\$0.00	\$0.00	\$0.00
1341 Compensación por servicios al personal de base	\$55,761.26	\$0.00	\$55,761.26	\$55,761.26	\$0.00	\$22,304.50	\$33,456.76	\$22,304.50	\$10,465,783.46	\$33,456.76	\$22,304.50	\$22,304.50	\$0.00	\$0.00	\$0.00	\$0.00	\$0.00	\$0.00
1400 SEGURIDAD SOCIAL	\$1,302,338.56	\$0.00	\$1,302,338.56	\$1,102,338.56	\$0.00	\$358,688.46	\$943,652.10	\$358,688.46	\$10,465,783.46	\$943,652.10	\$358,688.46	\$358,688.46	\$0.00	\$0.00	\$0.00	\$0.00	\$0.00	\$0.00
1410 Aportaciones de seguridad social	\$796,743.52	\$0.00	\$796,743.52	\$796,743.52	\$0.00	\$266,333.30	\$530,410.22	\$266,333.30	\$10,465,783.46	\$530,410.22	\$266,333.30	\$266,333.30	\$0.00	\$0.00	\$0.00	\$0.00	\$0.00	\$0.00
1411 Cuotas al IMSS	\$796,743.52	\$0.00	\$796,743.52	\$796,743.52	\$0.00	\$266,333.30	\$530,410.22	\$266,333.30	\$10,465,783.46	\$530,410.22	\$266,333.30	\$266,333.30	\$0.00	\$0.00	\$0.00	\$0.00	\$0.00	\$0.00
1420 Aportaciones a fondos de vivienda	\$249,061.68	\$0.00	\$249,061.68	\$249,061.68	\$0.00	\$40,954.83	\$208,106.85	\$40,954.83	\$10,465,783.46	\$208,106.85	\$40,954.83	\$40,954.83	\$0.00	\$0.00	\$0.00	\$0.00	\$0.00	\$0.00
1421 Cuotas para la vivienda	\$249,061.68	\$0.00	\$249,061.68	\$249,061.68	\$0.00	\$40,954.83	\$208,106.85	\$40,954.83	\$10,465,783.46	\$208,106.85	\$40,954.83	\$40,954.83	\$0.00	\$0.00	\$0.00	\$0.00	\$0.00	\$0.00
1430 Aportaciones al sistema para el retiro	\$256,533.36	\$0.00	\$256,533.36	\$256,533.36	\$0.00	\$51,398.33	\$205,135.03	\$51,398.33	\$10,465,783.46	\$205,135.03	\$51,398.33	\$51,398.33	\$0.00	\$0.00	\$0.00	\$0.00	\$0.00	\$0.00
1431 Sistema de ahorro para el retiro	\$256,533.36	\$0.00	\$256,533.36	\$256,533.36	\$0.00	\$51,398.33	\$205,135.03	\$51,398.33	\$10,465,783.46	\$205,135.03	\$51,398.33	\$51,398.33	\$0.00	\$0.00	\$0.00	\$0.00	\$0.00	\$0.00
1500 OTRAS PRESTACIONES SOCIALES Y ECONOMICAS	\$277,045.04	\$0.00	\$277,045.04	\$277,045.04	\$0.00	\$125,022.52	\$152,022.52	\$125,022.52	\$10,465,783.46	\$152,022.52	\$125,022.52	\$125,022.52	\$0.00	\$0.00	\$0.00	\$0.00	\$0.00	\$0.00
1540 Prestaciones contractuales	\$277,045.04	\$0.00	\$277,045.04	\$277,045.04	\$0.00	\$125,022.52	\$152,022.52	\$125,022.52	\$10,465,783.46	\$152,022.52	\$125,022.52	\$125,022.52	\$0.00	\$0.00	\$0.00	\$0.00	\$0.00	\$0.00
1541 Canasta básica, ayuda para despensa	\$21,600.00	\$0.00	\$21,600.00	\$21,600.00	\$0.00	\$5,200.00	\$16,400.00	\$5,200.00	\$10,465,783.46	\$16,400.00	\$5,200.00	\$5,200.00	\$0.00	\$0.00	\$0.00	\$0.00	\$0.00	\$0.00
1543 Ayuda para transporte	\$32,400.00	\$0.00	\$32,400.00	\$32,400.00	\$0.00	\$8,300.00	\$24,100.00	\$8,300.00	\$10,465,783.46	\$24,100.00	\$8,300.00	\$8,300.00	\$0.00	\$0.00	\$0.00	\$0.00	\$0.00	\$0.00
1549 Otras prestaciones de carácter general a los trabajadores	\$223,045.04	\$0.00	\$223,045.04	\$223,045.04	\$0.00	\$111,522.52	\$111,522.52	\$111,522.52	\$10,465,783.46	\$111,522.52	\$111,522.52	\$111,522.52	\$0.00	\$0.00	\$0.00	\$0.00	\$0.00	\$0.00
2000 MATERIALES Y SUMINISTRO	\$1,031,400.00	\$0.00	\$1,031,400.00	\$129,965.08	\$901,434.92	\$129,965.08	\$901,434.92	\$129,965.08	\$10,465,783.46	\$901,434.92	\$129,965.08	\$129,965.08	\$0.00	\$0.00	\$0.00	\$0.00	\$0.00	\$0.00
2100 Materiales de administración, emisión de documentos	\$343,000.00	\$0.00	\$343,000.00	\$76,420.80	\$266,579.20	\$76,420.80	\$266,579.20	\$76,420.80	\$10,465,783.46	\$266,579.20	\$76,420.80	\$76,420.80	\$0.00	\$0.00	\$0.00	\$0.00	\$0.00	\$0.00
2110 Materiales, útiles y equipos menores de oficina	\$190,000.00	\$0.00	\$190,000.00	\$23,710.40	\$166,289.60	\$23,710.40	\$166,289.60	\$23,710.40	\$10,465,783.46	\$166,289.60	\$23,710.40	\$23,710.40	\$0.00	\$0.00	\$0.00	\$0.00	\$0.00	\$0.00

Page 1



Uir: SUPERVISOR
Rep: rptEstadoPresupuestoEgresos_FF

COMISION EJECUTIVA ESTATAL DE ATENCION A VICTIMAS SAN LUIS POTOSI

Estado del Ejercicio del Presupuesto por Fuente de Financiamiento Al 31/mar/2020

Fecha y hora de Impresión | 12/abr/2020 08:49 p.m.

Objeto del Gasto	Fuente de Financiamiento										Cuentas por Pagar	
	Aprobado	Ampliaciones / (Reducciones)	Presupuesto Vigente	Comprometido	Disponibilidad para Comprometer	Devengado	Comprometido No Devengado	Presupuesto Sin Devengar	Ejercido	Pagado	Deuda	
2111	\$190,000.00	\$0.00	\$190,000.00	\$23,710.40	\$166,289.60	\$23,710.40	\$0.00	\$166,289.60	\$23,710.40	\$23,710.40	\$0.00	\$0.00
2120	\$20,000.00	\$0.00	\$20,000.00	\$0.00	\$20,000.00	\$0.00	\$0.00	\$20,000.00	\$0.00	\$0.00	\$0.00	\$0.00
2121	\$20,000.00	\$0.00	\$20,000.00	\$0.00	\$20,000.00	\$0.00	\$0.00	\$20,000.00	\$0.00	\$0.00	\$0.00	\$0.00
2140	\$98,000.00	\$0.00	\$98,000.00	\$39,730.00	\$58,270.00	\$39,730.00	\$0.00	\$58,270.00	\$39,730.00	\$39,730.00	\$0.00	\$0.00
2141	\$99,000.00	\$0.00	\$99,000.00	\$39,730.00	\$59,270.00	\$39,730.00	\$0.00	\$59,270.00	\$39,730.00	\$39,730.00	\$0.00	\$0.00
2160	\$35,000.00	\$0.00	\$35,000.00	\$12,980.40	\$22,019.60	\$12,980.40	\$0.00	\$22,019.60	\$12,980.40	\$12,980.40	\$0.00	\$0.00
2161	\$35,000.00	\$0.00	\$35,000.00	\$12,980.40	\$22,019.60	\$12,980.40	\$0.00	\$22,019.60	\$12,980.40	\$12,980.40	\$0.00	\$0.00
2200	\$28,000.00	\$0.00	\$28,000.00	\$0.00	\$28,000.00	\$0.00	\$0.00	\$28,000.00	\$0.00	\$0.00	\$0.00	\$0.00
2210	\$28,000.00	\$0.00	\$28,000.00	\$0.00	\$28,000.00	\$0.00	\$0.00	\$28,000.00	\$0.00	\$0.00	\$0.00	\$0.00
2211	\$28,000.00	\$0.00	\$28,000.00	\$0.00	\$28,000.00	\$0.00	\$0.00	\$28,000.00	\$0.00	\$0.00	\$0.00	\$0.00
2400	\$30,000.00	\$0.00	\$30,000.00	\$0.00	\$30,000.00	\$0.00	\$0.00	\$30,000.00	\$0.00	\$0.00	\$0.00	\$0.00
2460	\$30,000.00	\$0.00	\$30,000.00	\$0.00	\$30,000.00	\$0.00	\$0.00	\$30,000.00	\$0.00	\$0.00	\$0.00	\$0.00
2461	\$30,000.00	\$0.00	\$30,000.00	\$0.00	\$30,000.00	\$0.00	\$0.00	\$30,000.00	\$0.00	\$0.00	\$0.00	\$0.00
2500	\$10,000.00	\$0.00	\$10,000.00	\$870.00	\$9,130.00	\$870.00	\$0.00	\$9,130.00	\$870.00	\$870.00	\$0.00	\$0.00
2530	\$10,000.00	\$0.00	\$10,000.00	\$870.00	\$9,130.00	\$870.00	\$0.00	\$9,130.00	\$870.00	\$870.00	\$0.00	\$0.00
2531	\$10,000.00	\$0.00	\$10,000.00	\$870.00	\$9,130.00	\$870.00	\$0.00	\$9,130.00	\$870.00	\$870.00	\$0.00	\$0.00
2600	\$460,400.00	\$0.00	\$460,400.00	\$37,246.28	\$423,153.72	\$37,246.28	\$0.00	\$423,153.72	\$37,246.28	\$37,246.28	\$0.00	\$0.00
2610	\$460,400.00	\$0.00	\$460,400.00	\$37,246.28	\$423,153.72	\$37,246.28	\$0.00	\$423,153.72	\$37,246.28	\$37,246.28	\$0.00	\$0.00
2611	\$460,400.00	\$0.00	\$460,400.00	\$37,246.28	\$423,153.72	\$37,246.28	\$0.00	\$423,153.72	\$37,246.28	\$37,246.28	\$0.00	\$0.00
2900	\$160,000.00	\$0.00	\$160,000.00	\$15,428.00	\$144,572.00	\$15,428.00	\$0.00	\$144,572.00	\$15,428.00	\$15,428.00	\$0.00	\$0.00
2920	\$70,000.00	\$0.00	\$70,000.00	\$0.00	\$70,000.00	\$0.00	\$0.00	\$70,000.00	\$0.00	\$0.00	\$0.00	\$0.00
2921	\$70,000.00	\$0.00	\$70,000.00	\$0.00	\$70,000.00	\$0.00	\$0.00	\$70,000.00	\$0.00	\$0.00	\$0.00	\$0.00
2930	\$15,000.00	\$428.00	\$15,428.00	\$15,428.00	\$0.00	\$15,428.00	\$0.00	\$0.00	\$15,428.00	\$15,428.00	\$0.00	\$0.00
2931	\$15,000.00	\$428.00	\$15,428.00	\$15,428.00	\$0.00	\$15,428.00	\$0.00	\$0.00	\$15,428.00	\$15,428.00	\$0.00	\$0.00
2940	\$25,000.00	\$0.00	\$25,000.00	\$0.00	\$25,000.00	\$0.00	\$0.00	\$25,000.00	\$0.00	\$0.00	\$0.00	\$0.00
2941	\$25,000.00	\$0.00	\$25,000.00	\$0.00	\$25,000.00	\$0.00	\$0.00	\$25,000.00	\$0.00	\$0.00	\$0.00	\$0.00
2960	\$50,000.00	-\$428.00	\$49,572.00	\$0.00	\$49,572.00	\$0.00	\$0.00	\$49,572.00	\$0.00	\$0.00	\$0.00	\$0.00
2981	\$50,000.00	-\$428.00	\$49,572.00	\$0.00	\$49,572.00	\$0.00	\$0.00	\$49,572.00	\$0.00	\$0.00	\$0.00	\$0.00
3000	\$4,968,867.05	\$0.00	\$4,968,867.05	\$965,241.84	\$4,003,625.21	\$965,241.84	\$0.00	\$4,003,625.21	\$965,241.84	\$965,241.84	\$0.00	\$0.00
3100	\$513,000.00	\$0.00	\$513,000.00	\$110,559.79	\$402,440.21	\$110,559.79	\$0.00	\$402,440.21	\$110,559.79	\$110,559.79	\$0.00	\$0.00
3110	\$165,000.00	\$0.00	\$165,000.00	\$26,055.00	\$138,945.00	\$26,055.00	\$0.00	\$138,945.00	\$26,055.00	\$26,055.00	\$0.00	\$0.00

P + M



Ucr: SUPERVISOR
Rep: rptEstadoPresupuestoEgresos_FF

COMISION EJECUTIVA ESTATAL DE ATENCION A VICTIMAS SAN LUIS POTOSI

Estado del Ejercicio del Presupuesto por Fuente de Financiamiento Al 31/mar/2020

Fecha y 12/abril/2020
Form de Impresión 08:48 p.m.

Objeto del Gasto	Fuente de Financiamiento				Ampliaciones / (Reducciones)	Presupuesto Vigante	Comprometido	Disponible para Comprometer	Dovengado	Comprometido No Devengado	Prasupuesto Sin Devengar	Ejercido	Pagado	Cuentas por Pagar Duda
	Aprobado	Ampliaciones / (Reducciones)	Presupuesto Vigante	Comprometido										
3111 Energía eléctrica	\$165,000.00	\$0.00	\$165,000.00	\$26,055.00	\$138,945.00	\$26,055.00	\$138,945.00	\$26,055.00	\$26,055.00	\$0.00	\$138,945.00	\$26,055.00	\$26,055.00	\$0.00
3130 Agua	\$28,000.00	\$0.00	\$28,000.00	\$2,864.15	\$25,135.85	\$2,864.15	\$25,135.85	\$2,864.15	\$2,864.15	\$0.00	\$25,135.85	\$2,864.15	\$2,864.15	\$0.00
3131 Agua	\$28,000.00	\$0.00	\$28,000.00	\$2,864.15	\$25,135.85	\$2,864.15	\$25,135.85	\$2,864.15	\$2,864.15	\$0.00	\$25,135.85	\$2,864.15	\$2,864.15	\$0.00
3140 Telefonía Tradicional	\$99,230.00	\$0.00	\$99,230.00	\$24,936.13	\$74,293.87	\$24,936.13	\$74,293.87	\$24,936.13	\$24,936.13	\$0.00	\$74,293.87	\$24,936.13	\$24,936.13	\$0.00
3141 Telefonía tradicional	\$99,230.00	\$0.00	\$99,230.00	\$24,936.13	\$74,293.87	\$24,936.13	\$74,293.87	\$24,936.13	\$24,936.13	\$0.00	\$74,293.87	\$24,936.13	\$24,936.13	\$0.00
3150 Telefonía celular	\$26,000.00	\$0.00	\$26,000.00	\$5,726.00	\$20,274.00	\$5,726.00	\$20,274.00	\$5,726.00	\$5,726.00	\$0.00	\$20,274.00	\$5,726.00	\$5,726.00	\$0.00
3151 Telefonía celular	\$26,000.00	\$0.00	\$26,000.00	\$5,726.00	\$20,274.00	\$5,726.00	\$20,274.00	\$5,726.00	\$5,726.00	\$0.00	\$20,274.00	\$5,726.00	\$5,726.00	\$0.00
3170 Servicios de acceso a Internet, redes y procesamiento de	\$170,770.00	\$0.00	\$170,770.00	\$50,978.51	\$125,791.49	\$50,978.51	\$125,791.49	\$50,978.51	\$50,978.51	\$0.00	\$125,791.49	\$50,978.51	\$50,978.51	\$0.00
3171 Servicio de internet y redes	\$170,770.00	\$0.00	\$170,770.00	\$50,978.51	\$125,791.49	\$50,978.51	\$125,791.49	\$50,978.51	\$50,978.51	\$0.00	\$125,791.49	\$50,978.51	\$50,978.51	\$0.00
3180 Servicios postales y telegráficos	\$18,000.00	\$0.00	\$18,000.00	\$0.00	\$18,000.00	\$0.00	\$18,000.00	\$0.00	\$0.00	\$0.00	\$18,000.00	\$0.00	\$0.00	\$0.00
3181 Servicios postales y telegráficos	\$18,000.00	\$0.00	\$18,000.00	\$0.00	\$18,000.00	\$0.00	\$18,000.00	\$0.00	\$0.00	\$0.00	\$18,000.00	\$0.00	\$0.00	\$0.00
3200 SERVICIOS DE ARRENDAMIENTO	\$884,064.00	\$0.00	\$884,064.00	\$212,302.92	\$671,761.08	\$212,302.92	\$671,761.08	\$212,302.92	\$212,302.92	\$0.00	\$671,761.08	\$212,302.92	\$212,302.92	\$0.00
3220 Arrendamiento de edificios	\$879,064.00	\$0.00	\$879,064.00	\$212,302.92	\$666,761.08	\$212,302.92	\$666,761.08	\$212,302.92	\$212,302.92	\$0.00	\$666,761.08	\$212,302.92	\$212,302.92	\$0.00
3221 Arrendamiento de edificios	\$879,064.00	\$0.00	\$879,064.00	\$212,302.92	\$666,761.08	\$212,302.92	\$666,761.08	\$212,302.92	\$212,302.92	\$0.00	\$666,761.08	\$212,302.92	\$212,302.92	\$0.00
3230 Arrendamiento de mobiliario y equipo de administración, i	\$5,000.00	\$0.00	\$5,000.00	\$0.00	\$5,000.00	\$0.00	\$5,000.00	\$0.00	\$0.00	\$0.00	\$5,000.00	\$0.00	\$0.00	\$0.00
3231 Arrendamiento de mobiliario y equipo de administración, i	\$5,000.00	\$0.00	\$5,000.00	\$0.00	\$5,000.00	\$0.00	\$5,000.00	\$0.00	\$0.00	\$0.00	\$5,000.00	\$0.00	\$0.00	\$0.00
3300 SERVICIOS PROFESIONALES, CIENTIFICOS, TÉCNICO	\$2,109,657.19	\$0.00	\$2,109,657.19	\$460,792.62	\$1,648,864.57	\$460,792.62	\$1,648,864.57	\$460,792.62	\$460,792.62	\$0.00	\$1,648,864.57	\$460,792.62	\$460,792.62	\$0.00
3310 Servicios legales, de contabilidad, auditoría y relacionado	\$170,644.80	\$0.00	\$170,644.80	\$29,440.80	\$147,204.00	\$29,440.80	\$147,204.00	\$29,440.80	\$29,440.80	\$0.00	\$147,204.00	\$29,440.80	\$29,440.80	\$0.00
3311 Servicios legales, de contabilidad, auditoría y relacionado	\$170,644.80	\$0.00	\$170,644.80	\$29,440.80	\$147,204.00	\$29,440.80	\$147,204.00	\$29,440.80	\$29,440.80	\$0.00	\$147,204.00	\$29,440.80	\$29,440.80	\$0.00
3330 Servicios de consultoría administrativa, procesos, técnica	\$1,918,012.39	\$0.00	\$1,918,012.39	\$431,351.82	\$1,486,660.57	\$431,351.82	\$1,486,660.57	\$431,351.82	\$431,351.82	\$0.00	\$1,486,660.57	\$431,351.82	\$431,351.82	\$0.00
3331 Servicios de consultoría administrativa, procesos y técnica	\$1,918,012.39	\$0.00	\$1,918,012.39	\$431,351.82	\$1,486,660.57	\$431,351.82	\$1,486,660.57	\$431,351.82	\$431,351.82	\$0.00	\$1,486,660.57	\$431,351.82	\$431,351.82	\$0.00
3360 Servicios de apoyo administrativo, traducción, fotocopias	\$15,000.00	\$0.00	\$15,000.00	\$0.00	\$15,000.00	\$0.00	\$15,000.00	\$0.00	\$0.00	\$0.00	\$15,000.00	\$0.00	\$0.00	\$0.00
3381 Servicios de apoyo administrativo y secretaría	\$15,000.00	\$0.00	\$15,000.00	\$0.00	\$15,000.00	\$0.00	\$15,000.00	\$0.00	\$0.00	\$0.00	\$15,000.00	\$0.00	\$0.00	\$0.00
3400 SERVICIOS FINANCIEROS, BANCARIOS Y COMERCIAL	\$121,887.20	\$0.00	\$121,887.20	\$10,823.33	\$111,063.87	\$10,823.33	\$111,063.87	\$10,823.33	\$10,823.33	\$0.00	\$111,063.87	\$10,823.33	\$10,823.33	\$0.00
3410 Servicios financieros y bancarios	\$4,887.20	\$0.00	\$4,887.20	\$1,221.48	\$3,665.72	\$1,221.48	\$3,665.72	\$1,221.48	\$1,221.48	\$0.00	\$3,665.72	\$1,221.48	\$1,221.48	\$0.00
3411 Servicios financieros y bancarios	\$4,887.20	\$0.00	\$4,887.20	\$1,221.48	\$3,665.72	\$1,221.48	\$3,665.72	\$1,221.48	\$1,221.48	\$0.00	\$3,665.72	\$1,221.48	\$1,221.48	\$0.00
3450 Seguro de bienes patrimoniales	\$105,000.00	\$0.00	\$105,000.00	\$9,601.85	\$95,398.15	\$9,601.85	\$95,398.15	\$9,601.85	\$9,601.85	\$0.00	\$95,398.15	\$9,601.85	\$9,601.85	\$0.00
3451 Seguro de bienes patrimoniales	\$105,000.00	\$0.00	\$105,000.00	\$9,601.85	\$95,398.15	\$9,601.85	\$95,398.15	\$9,601.85	\$9,601.85	\$0.00	\$95,398.15	\$9,601.85	\$9,601.85	\$0.00
3470 Flotas y maniobras	\$12,000.00	\$0.00	\$12,000.00	\$0.00	\$12,000.00	\$0.00	\$12,000.00	\$0.00	\$0.00	\$0.00	\$12,000.00	\$0.00	\$0.00	\$0.00
3471 Flotas y maniobras	\$12,000.00	\$0.00	\$12,000.00	\$0.00	\$12,000.00	\$0.00	\$12,000.00	\$0.00	\$0.00	\$0.00	\$12,000.00	\$0.00	\$0.00	\$0.00
3500 SERVICIOS DE INSTALACIÓN, REPARACIÓN, MANTEN	\$611,624.00	\$0.00	\$611,624.00	\$79,644.76	\$531,979.24	\$79,644.76	\$531,979.24	\$79,644.76	\$79,644.76	\$0.00	\$531,979.24	\$79,644.76	\$79,644.76	\$0.00



Utr: SUPERVISOR
Rep: REP:EstadoPresupuestoEgresos_FF

COMISION EJECUTIVA ESTATAL DE ATENCION A VICTIMAS SAN LUIS POTOSI

Estado del Ejercicio del Presupuesto por Fuente de Financiamiento Al 31/mar/2020

Fecha y hora de impresión: 12/abr/2020 08:49 p.m.

Objeto del Gasto	Fuente de Financiamiento										Cuentas por Pagar	
	Aprobado	Ampliaciones / (Reducciones)	Presupuesto Vigente	Presupuesto Disponible para Comprometer	Devengado	Comprometido No Devengado	Presupuesto Sin Devengar	Ejercido	Pagado	Duda		
3510 Conservación y mantenimiento menor de inmuebles	\$40,000.00	\$0.00	\$40,000.00	\$1,276.00	\$38,724.00	\$0.00	\$38,724.00	\$1,276.00	\$1,276.00	\$0.00		
3511 Conservación y mantenimiento menor de inmuebles	\$40,000.00	\$0.00	\$40,000.00	\$1,276.00	\$38,724.00	\$0.00	\$38,724.00	\$1,276.00	\$1,276.00	\$0.00		
3550 Reparación y mantenimiento de equipo de transporte	\$100,000.00	\$0.00	\$100,000.00	\$0.00	\$100,000.00	\$0.00	\$100,000.00	\$0.00	\$0.00	\$0.00		
3551 Reparación y mantenimiento de equipo de transporte	\$100,000.00	\$0.00	\$100,000.00	\$0.00	\$100,000.00	\$0.00	\$100,000.00	\$0.00	\$0.00	\$0.00		
3580 Servicios de limpieza y manejo de desechos	\$471,624.00	\$0.00	\$471,624.00	\$78,368.76	\$393,255.24	\$0.00	\$393,255.24	\$78,368.76	\$78,368.76	\$0.00		
3581 Servicios de limpieza y manejo de desechos	\$471,624.00	\$0.00	\$471,624.00	\$78,368.76	\$393,255.24	\$0.00	\$393,255.24	\$78,368.76	\$78,368.76	\$0.00		
3700 Servicios de trasladados y viáticos	\$144,000.00	\$0.00	\$144,000.00	\$8,018.42	\$135,981.58	\$0.00	\$135,981.58	\$8,018.42	\$8,018.42	\$0.00		
3720 Pasajes terrestres	\$72,000.00	\$0.00	\$72,000.00	\$4,817.42	\$67,182.58	\$0.00	\$67,182.58	\$4,817.42	\$4,817.42	\$0.00		
3721 Pasajes terrestres nacionales	\$72,000.00	\$0.00	\$72,000.00	\$4,817.42	\$67,182.58	\$0.00	\$67,182.58	\$4,817.42	\$4,817.42	\$0.00		
3750 Viáticos en el país	\$72,000.00	\$0.00	\$72,000.00	\$3,201.00	\$68,799.00	\$0.00	\$68,799.00	\$3,201.00	\$3,201.00	\$0.00		
3751 Viáticos en el país	\$72,000.00	\$0.00	\$72,000.00	\$3,201.00	\$68,799.00	\$0.00	\$68,799.00	\$3,201.00	\$3,201.00	\$0.00		
3900 OTROS SERVICIOS GENERALES	\$582,654.66	\$0.00	\$582,654.66	\$83,100.00	\$499,554.66	\$0.00	\$499,554.66	\$83,100.00	\$83,100.00	\$0.00		
3920 Impuestos y derechos	\$19,000.00	\$0.00	\$19,000.00	\$13,944.00	\$5,056.00	\$0.00	\$5,056.00	\$13,944.00	\$13,944.00	\$0.00		
3921 Impuestos y derechos	\$19,000.00	\$0.00	\$19,000.00	\$13,944.00	\$5,056.00	\$0.00	\$5,056.00	\$13,944.00	\$13,944.00	\$0.00		
3960 Impuesto sobre nómina	\$563,654.66	\$0.00	\$563,654.66	\$69,156.00	\$494,498.66	\$0.00	\$494,498.66	\$69,156.00	\$69,156.00	\$0.00		
3982 Impuesto sobre nómina	\$563,654.66	\$0.00	\$563,654.66	\$69,156.00	\$494,498.66	\$0.00	\$494,498.66	\$69,156.00	\$69,156.00	\$0.00		
6000 INVERSIÓN PÚBLICA	\$9,870,572.57	\$0.00	\$9,870,572.57	\$1,539,606.00	\$8,330,966.57	\$0.00	\$8,330,966.57	\$1,539,606.00	\$1,539,606.00	\$0.00		
6300 PROYECTOS PRODUCTIVOS Y ACCIONES DE FOMER	\$9,870,572.57	\$0.00	\$9,870,572.57	\$1,539,606.00	\$8,330,966.57	\$0.00	\$8,330,966.57	\$1,539,606.00	\$1,539,606.00	\$0.00		
6320 Ejecución de proyectos productivos no incluidos en conc	\$9,870,572.57	\$0.00	\$9,870,572.57	\$1,539,606.00	\$8,330,966.57	\$0.00	\$8,330,966.57	\$1,539,606.00	\$1,539,606.00	\$0.00		
6327 Proyectos y acciones para el buen gobierno	\$9,870,572.57	\$0.00	\$9,870,572.57	\$1,539,606.00	\$8,330,966.57	\$0.00	\$8,330,966.57	\$1,539,606.00	\$1,539,606.00	\$0.00		
Transferencias de Gobierno del Estad	\$42,000,000.00	\$0.00	\$42,000,000.00	\$21,976,789.00	\$20,023,211.00	\$14,829,067.92	\$35,599,683.92	\$7,087,727.08	\$7,087,727.08	\$0.00		


Total Final \$42,000,000.00 \$0.00 \$42,000,000.00 \$21,976,789.00 \$20,023,211.00 \$14,829,067.92 \$35,599,683.92 \$7,087,727.08 \$7,087,727.08 \$0.00


(Handwritten signatures and initials)


COMISION EJECUTIVA ESTATAL DE ATENCION A VICTIMAS
SAN LUIS POTOSI
 Estado del Ejercicio del Presupuesto por Fuente de Financiamiento Al 31/mar/2020


Fecha y hora de Impresión | 12/abr/2020 08:49 p.m.

Fuente de Financiamiento Objeto del Gasto	Aprobado	Ampliaciones / (Reducciones)	Presupuesto Vigente	Presupuesto Disponble para Comptorneter	Devengado	Comprometido No Devengado	Presupuesto Sin Devengar	Ejercido	Pagado	Cuentas por
										Pagar Deuda


 LIC. JORGE VEGA ARROYO
 PRESIDENTE DE LA COMISION EJECUTIVA ESTATAL DE
 ATENCION A VICTIMAS


 LIC. ELISA BARRIENTO MARTINEZ BARRON
 DIRECTORA DEL FONDO DE AYUDA, ASISTENCIA Y
 REPARACION INTEGRAL DE LA CEEAV



 LIC. MARISOL MEDINA DE LIRA
 DIRECTORA ADMINISTRATIVA



 C.P.C. NANCY DEL CARMEN SANCHEZ GUERRERO
 CONTADORA

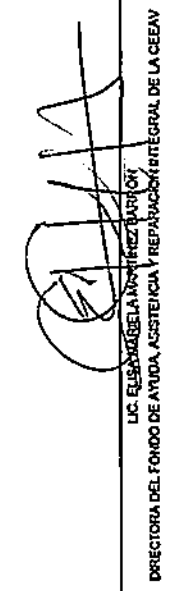
3. INFORMACIÓN PROGRAMÁTICA


COMISION EJECUTIVA ESTATAL DE ATENCION A VICTIMAS
Gasto por Categoría Programática
Del 1 de Enero al 31 de Marzo de 2020

Programas	Comisión Ejecutiva Estatal de Atención a Víctimas		Ejército Mexicano		Fuerzas Armadas (Revolución)		Fuerzas Armadas (Paz)		Fuerzas Armadas (Protección Civil)		Fuerzas Armadas (Policía)		Fuerzas Armadas (Protección Civil)		Fuerzas Armadas (Policía)	
	Presupuesto	Comprobado	Presupuesto	Comprobado	Presupuesto	Comprobado	Presupuesto	Comprobado	Presupuesto	Comprobado	Presupuesto	Comprobado	Presupuesto	Comprobado	Presupuesto	Comprobado
Subsidios: Sector Social y Privado o Entidades Federativas y Municipios	0	0	0	0	0	0	0	0	0	0	0	0	0	0	0	0
Sujetos a Reglas de Operación	0	0	0	0	0	0	0	0	0	0	0	0	0	0	0	0
Otros Subsidios	0	0	0	0	0	0	0	0	0	0	0	0	0	0	0	0
Desempeño de las Funciones	42,666,805	42,666,805	42,666,805	42,666,805	42,666,805	42,666,805	42,666,805	42,666,805	42,666,805	42,666,805	42,666,805	42,666,805	42,666,805	42,666,805	42,666,805	42,666,805
Prestación de Servicios Públicos	0	0	0	0	0	0	0	0	0	0	0	0	0	0	0	0
Prevención de Daños Públicos	0	0	0	0	0	0	0	0	0	0	0	0	0	0	0	0
Planeación, seguimiento y evaluación de políticas públicas	0	0	0	0	0	0	0	0	0	0	0	0	0	0	0	0
Promoción y fomento	0	0	0	0	0	0	0	0	0	0	0	0	0	0	0	0
Regulación y supervisión	0	0	0	0	0	0	0	0	0	0	0	0	0	0	0	0
Funciones de las Fuerzas Armadas (Uniformado Gobierno Federal)	0	0	0	0	0	0	0	0	0	0	0	0	0	0	0	0
Específicos	0	0	0	0	0	0	0	0	0	0	0	0	0	0	0	0
Proyectos de Inversión	0	0	0	0	0	0	0	0	0	0	0	0	0	0	0	0
Administrativos y de Apoyo	0	0	0	0	0	0	0	0	0	0	0	0	0	0	0	0
Apoyo al proceso presupuestario y para mejorar la eficiencia Institucional	0	0	0	0	0	0	0	0	0	0	0	0	0	0	0	0
Apoyo a la función pública y al mejoramiento de la gestión	0	0	0	0	0	0	0	0	0	0	0	0	0	0	0	0
Operaciones ajenas	0	0	0	0	0	0	0	0	0	0	0	0	0	0	0	0
Compromisos	0	0	0	0	0	0	0	0	0	0	0	0	0	0	0	0
Obligaciones	0	0	0	0	0	0	0	0	0	0	0	0	0	0	0	0
Obligaciones de cumplimiento de resolución jurisdiccional	0	0	0	0	0	0	0	0	0	0	0	0	0	0	0	0
Desastres Naturales	0	0	0	0	0	0	0	0	0	0	0	0	0	0	0	0
Pensiones y jubilaciones	0	0	0	0	0	0	0	0	0	0	0	0	0	0	0	0
Aportaciones a la seguridad social	0	0	0	0	0	0	0	0	0	0	0	0	0	0	0	0
Aportaciones a fondos de estabilización	0	0	0	0	0	0	0	0	0	0	0	0	0	0	0	0
Aportaciones a fondos de inversión y reestructura de pensiones	0	0	0	0	0	0	0	0	0	0	0	0	0	0	0	0
Programas de Gasto Federalizado (Gobierno Federal)	0	0	0	0	0	0	0	0	0	0	0	0	0	0	0	0
Gasto Federalizado	0	0	0	0	0	0	0	0	0	0	0	0	0	0	0	0
Participaciones a entidades federativas y municipios	0	0	0	0	0	0	0	0	0	0	0	0	0	0	0	0
Costo financiero, deuda o apoyos a deudores y ahorradores de la banca	0	0	0	0	0	0	0	0	0	0	0	0	0	0	0	0
Además de ejercicios fiscales anteriores	0	0	0	0	0	0	0	0	0	0	0	0	0	0	0	0
Total del Gasto	42,666,805	42,666,805	42,666,805	42,666,805	42,666,805	42,666,805	42,666,805	42,666,805	42,666,805	42,666,805	42,666,805	42,666,805	42,666,805	42,666,805	42,666,805	42,666,805


L.C. JOSE VEGA ARROYO
 PRESIDENTE DE LA COMISION EJECUTIVA ESTATAL DE ATENCION A VICTIMAS


L.C. MARICOL MEDINA DE LIRA
 DIRECTORA ADMINISTRATIVA


L.C. ELISA BELLA MARTINEZ BARRON
 DIRECTORA DEL FONDO DE AYUDA, ASISTENCIA Y REPARACION INTEGRAL DE LA CEEAV


C.P.C. NANCY DEL CARMEN SANCHEZ GUERRERO
 CONTADOR



Ucr. SUPERVISOR
Rnc: rptEstadoPresupuestoEgresos_PY

COMISION EJECUTIVA ESTATAL DE ATENCION A VICTIMAS SAN LUIS POTOSI

Estado del Ejercicio del Presupuesto por Proyecto / Proceso Al 31/mar/2020

Fecha y hora de impresión | 12/abr/2020
08:50 p.m.

Objeto del Gasto	Unidad Administrativa	Ampliaciones / (Reducciones)	Presupuesto Vigente	Comprometido	Presupuesto Disponible para Comprometer	Davangado	Comprometid o No Devengado	Presupuesto Sin Devengar	Ejercido	Pagado	Cuentas por Pagar Dauda
PY01	NOMINA CONFIANZA / NOMINA BASE										
1000	SERVICIOS PERSONALES	\$12,968,609.92	\$0.00	\$5,432,026.62	\$7,536,583.30	\$1,314,216.16	\$4,117,804.46	\$11,654,393.76	\$1,314,216.16	\$1,314,216.16	\$0.00
1100	REMUNERACIONES AL PERSONAL DE CARÁCTER PE	\$10,770,742.38	\$0.00	\$4,014,810.72	\$6,755,931.66	\$1,003,702.68	\$3,011,108.04	\$9,767,039.70	\$1,003,702.68	\$1,003,702.68	\$0.00
1130	Sueldos base al personal permanente	\$10,770,742.38	\$0.00	\$4,014,810.72	\$6,755,931.66	\$1,003,702.68	\$3,011,108.04	\$9,767,039.70	\$1,003,702.68	\$1,003,702.68	\$0.00
1131	Sueldos base al personal de confianza	\$4,014,810.72	\$0.00	\$4,014,810.72	\$0.00	\$1,003,702.68	\$3,011,108.04	\$3,011,108.04	\$1,003,702.68	\$1,003,702.68	\$0.00
1132	Sueldos al personal de base	\$6,755,931.66	\$0.00	\$0.00	\$6,755,931.66	\$0.00	\$0.00	\$6,755,931.66	\$0.00	\$0.00	\$0.00
1300	REMUNERACIONES ADICIONALES Y ESPECIALES	\$1,059,463.94	\$0.00	\$278,808.50	\$780,655.44	\$22,304.50	\$256,501.80	\$1,037,159.44	\$22,304.50	\$22,304.50	\$0.00
1320	Primas de vacaciones, dominical y gratificación de fin de año	\$1,003,702.68	\$0.00	\$223,045.04	\$780,657.64	\$0.00	\$223,045.04	\$1,003,702.68	\$0.00	\$0.00	\$0.00
1321	Prorrogaciones de fin de año en efectivo	\$780,657.64	\$0.00	\$0.00	\$780,657.64	\$0.00	\$0.00	\$780,657.64	\$0.00	\$0.00	\$0.00
1322	Prima vocacional	\$223,045.04	\$0.00	\$223,045.04	\$0.00	\$0.00	\$223,045.04	\$223,045.04	\$0.00	\$0.00	\$0.00
1340	Compensaciones	\$55,761.26	\$0.00	\$55,761.26	\$0.00	\$0.00	\$33,458.76	\$33,458.76	\$22,304.50	\$22,304.50	\$0.00
1341	Compensación por servicios al personal de base	\$55,761.26	\$0.00	\$55,761.26	\$0.00	\$0.00	\$33,458.76	\$33,458.76	\$22,304.50	\$22,304.50	\$0.00
1400	SEGURIDAD SOCIAL	\$861,358.56	\$0.00	\$861,358.56	\$0.00	\$163,186.46	\$698,172.10	\$698,172.10	\$163,186.46	\$163,186.46	\$0.00
1410	Aportaciones de seguridad social	\$355,763.52	\$0.00	\$355,763.52	\$0.00	\$70,833.30	\$284,930.22	\$284,930.22	\$70,833.30	\$70,833.30	\$0.00
1411	Cuotas al IMSS	\$355,763.52	\$0.00	\$355,763.52	\$0.00	\$70,833.30	\$284,930.22	\$284,930.22	\$70,833.30	\$70,833.30	\$0.00
1420	Aportaciones a fondos de vivienda	\$249,061.68	\$0.00	\$249,061.68	\$0.00	\$40,954.83	\$208,106.85	\$208,106.85	\$40,954.83	\$40,954.83	\$0.00
1421	Cuotas para la vivienda	\$249,061.68	\$0.00	\$249,061.68	\$0.00	\$40,954.83	\$208,106.85	\$208,106.85	\$40,954.83	\$40,954.83	\$0.00
1430	Aportaciones al sistema para el retiro	\$256,533.36	\$0.00	\$256,533.36	\$0.00	\$51,398.33	\$205,135.03	\$205,135.03	\$51,398.33	\$51,398.33	\$0.00
1431	Sistema de ahorro para el retiro	\$256,533.36	\$0.00	\$256,533.36	\$0.00	\$51,398.33	\$205,135.03	\$205,135.03	\$51,398.33	\$51,398.33	\$0.00
1500	OTRAS PRESTACIONES SOCIALES Y ECONÓMICAS	\$277,045.04	\$0.00	\$277,045.04	\$0.00	\$125,022.52	\$152,022.52	\$152,022.52	\$125,022.52	\$125,022.52	\$0.00
1510	Prestaciones contractuales	\$277,045.04	\$0.00	\$277,045.04	\$0.00	\$125,022.52	\$152,022.52	\$152,022.52	\$125,022.52	\$125,022.52	\$0.00
1511	Canasta básica, ayuda para despensa	\$21,600.00	\$0.00	\$21,600.00	\$0.00	\$5,200.00	\$16,400.00	\$16,400.00	\$5,200.00	\$5,200.00	\$0.00
1543	Ayuda para transporte	\$32,400.00	\$0.00	\$32,400.00	\$0.00	\$8,300.00	\$24,100.00	\$24,100.00	\$8,300.00	\$8,300.00	\$0.00
1549	Otras prestaciones de carácter general a los trabajadores	\$223,045.04	\$0.00	\$223,045.04	\$0.00	\$111,522.52	\$111,522.52	\$111,522.52	\$111,522.52	\$111,522.52	\$0.00
3000	SERVICIOS GENERALES	\$228,466.86	\$0.00	\$228,466.86	\$192,608.86	\$35,858.00	\$0.00	\$192,608.86	\$35,858.00	\$35,858.00	\$0.00
3300	OTROS SERVICIOS GENERALES	\$228,466.86	\$0.00	\$228,466.86	\$192,608.86	\$35,858.00	\$0.00	\$192,608.86	\$35,858.00	\$35,858.00	\$0.00
3390	Impuesto sobre nómina	\$228,466.86	\$0.00	\$228,466.86	\$192,608.86	\$35,858.00	\$0.00	\$192,608.86	\$35,858.00	\$35,858.00	\$0.00
3392	Impuesto sobre nómina	\$228,466.86	\$0.00	\$228,466.86	\$192,608.86	\$35,858.00	\$0.00	\$192,608.86	\$35,858.00	\$35,858.00	\$0.00
NOMINA CONFIANZA / NOMINA BASE		\$12,968,609.92	\$0.00	\$5,432,026.62	\$7,536,583.30	\$1,314,216.16	\$4,117,804.46	\$11,654,393.76	\$1,314,216.16	\$1,314,216.16	\$0.00

Handwritten signature and initials.



Ucr: SUPERVISOR
Rcr: rptEstadoPresupuestoEgresos_PY

COMISION EJECUTIVA ESTATAL DE ATENCION A VICTIMAS
SAN LUIS POTOSI
Estado del Ejercicio del Presupuesto por Proyecto / Proceso Al 31/mar/2020

Fecha y hora de impresión: 12/abr/2020 08:50 p.m.

Objeto del Gasto	Unidad Administrativa	Aprobado	Ampliaciones / (Reducciones)	Presupuesto Vigente	Comprometido	Disponible para Comprometer	Presupuesto para Comprometer	Davengado	Comprometid o No Davengado	Presupuesto Sin Davengar	Ejercido	Pagado	Cuentas por Pagar
PY02 HONORARIOS ASIMILABLES Y SERVICIOS PROFESIONALES													
1000	SERVICIOS PERSONALES	\$13,849,355.46	\$0.00	\$13,849,355.46	\$13,849,355.46	\$0.00	\$0.00	\$3,138,092.00	\$10,711,263.46	\$10,711,263.46	\$3,138,092.00	\$3,138,092.00	\$0.00
1200	Remuneraciones al personal de carácter transitorio	\$13,408,375.46	\$0.00	\$13,408,375.46	\$13,408,375.46	\$0.00	\$0.00	\$2,942,592.00	\$10,465,783.46	\$10,465,783.46	\$2,942,592.00	\$2,942,592.00	\$0.00
1210	Honorarios asimilables o salarios	\$13,408,375.46	\$0.00	\$13,408,375.46	\$13,408,375.46	\$0.00	\$0.00	\$2,942,592.00	\$10,465,783.46	\$10,465,783.46	\$2,942,592.00	\$2,942,592.00	\$0.00
1211	Honorarios por servicios personales	\$13,408,375.46	\$0.00	\$13,408,375.46	\$13,408,375.46	\$0.00	\$0.00	\$2,942,592.00	\$10,465,783.46	\$10,465,783.46	\$2,942,592.00	\$2,942,592.00	\$0.00
1400	SEGURIDAD SOCIAL	\$440,980.00	\$0.00	\$440,980.00	\$440,980.00	\$0.00	\$0.00	\$195,500.00	\$245,480.00	\$245,480.00	\$195,500.00	\$195,500.00	\$0.00
1410	Aportaciones de seguridad social	\$440,980.00	\$0.00	\$440,980.00	\$440,980.00	\$0.00	\$0.00	\$195,500.00	\$245,480.00	\$245,480.00	\$195,500.00	\$195,500.00	\$0.00
1411	Cuotas al IMSS	\$440,980.00	\$0.00	\$440,980.00	\$440,980.00	\$0.00	\$0.00	\$195,500.00	\$245,480.00	\$245,480.00	\$195,500.00	\$195,500.00	\$0.00
3000	SERVICIOS GENERALES	\$2,253,200.19	\$0.00	\$2,253,200.19	\$464,649.82	\$1,788,550.37	\$1,788,550.37	\$464,649.82	\$0.00	\$1,788,550.37	\$464,649.82	\$464,649.82	\$0.00
3100	SERVICIOS PROFESIONALES, CIENTÍFICOS, TÉCNICO	\$1,918,012.39	\$0.00	\$1,918,012.39	\$431,351.82	\$1,486,660.57	\$1,486,660.57	\$431,351.82	\$0.00	\$1,486,660.57	\$431,351.82	\$431,351.82	\$0.00
3130	Servicios de consultoría administrativa, procesos, técnicas	\$1,918,012.39	\$0.00	\$1,918,012.39	\$431,351.82	\$1,486,660.57	\$1,486,660.57	\$431,351.82	\$0.00	\$1,486,660.57	\$431,351.82	\$431,351.82	\$0.00
3131	Servicios de consultoría administrativa procesos y técnicas	\$1,918,012.39	\$0.00	\$1,918,012.39	\$431,351.82	\$1,486,660.57	\$1,486,660.57	\$431,351.82	\$0.00	\$1,486,660.57	\$431,351.82	\$431,351.82	\$0.00
3900	OTROS SERVICIOS GENERALES	\$335,187.80	\$0.00	\$335,187.80	\$33,298.00	\$301,889.80	\$301,889.80	\$33,298.00	\$0.00	\$301,889.80	\$33,298.00	\$33,298.00	\$0.00
3980	Impuesto sobre nómina	\$335,187.80	\$0.00	\$335,187.80	\$33,298.00	\$301,889.80	\$301,889.80	\$33,298.00	\$0.00	\$301,889.80	\$33,298.00	\$33,298.00	\$0.00
3982	Impuesto sobre nómina	\$335,187.80	\$0.00	\$335,187.80	\$33,298.00	\$301,889.80	\$301,889.80	\$33,298.00	\$0.00	\$301,889.80	\$33,298.00	\$33,298.00	\$0.00
HONORARIOS ASIMILABLES Y SERVI		\$16,102,555.65	\$0.00	\$16,102,555.65	\$4,634,005.26	\$11,468,550.39	\$11,468,550.39	\$4,634,005.26	\$0.00	\$11,468,550.39	\$4,634,005.26	\$4,634,005.26	\$0.00
PY03 GASTOS DE OPERACION													
2000	MATERIALES Y SUMINISTRO	\$1,031,400.00	\$0.00	\$1,031,400.00	\$129,965.08	\$901,434.92	\$901,434.92	\$129,965.08	\$0.00	\$901,434.92	\$129,965.08	\$129,965.08	\$0.00
2100	Materiales de administración, emisión de documentos	\$343,000.00	\$0.00	\$343,000.00	\$76,420.80	\$266,579.20	\$266,579.20	\$76,420.80	\$0.00	\$266,579.20	\$76,420.80	\$76,420.80	\$0.00
2110	Móviles, útiles y equipos menores de oficina	\$180,000.00	\$0.00	\$180,000.00	\$23,710.40	\$156,289.60	\$156,289.60	\$23,710.40	\$0.00	\$156,289.60	\$23,710.40	\$23,710.40	\$0.00
2111	Papelaría y consumibles de oficina	\$180,000.00	\$0.00	\$180,000.00	\$23,710.40	\$156,289.60	\$156,289.60	\$23,710.40	\$0.00	\$156,289.60	\$23,710.40	\$23,710.40	\$0.00
2120	Materiales y útiles de impresión y reproducción	\$20,000.00	\$0.00	\$20,000.00	\$0.00	\$20,000.00	\$20,000.00	\$0.00	\$0.00	\$20,000.00	\$0.00	\$0.00	\$0.00
2121	Materiales y útiles de impresión y reproducción	\$20,000.00	\$0.00	\$20,000.00	\$0.00	\$20,000.00	\$20,000.00	\$0.00	\$0.00	\$20,000.00	\$0.00	\$0.00	\$0.00
2140	Materiales, útiles y equipos menores de tecnologías de la	\$98,000.00	\$0.00	\$98,000.00	\$39,730.00	\$58,270.00	\$58,270.00	\$39,730.00	\$0.00	\$58,270.00	\$39,730.00	\$39,730.00	\$0.00
2141	Materiales de limpieza y mantenimiento e insumos para equi	\$98,000.00	\$0.00	\$98,000.00	\$39,730.00	\$58,270.00	\$58,270.00	\$39,730.00	\$0.00	\$58,270.00	\$39,730.00	\$39,730.00	\$0.00
2160	Materiales de limpieza	\$35,000.00	\$0.00	\$35,000.00	\$12,980.40	\$22,019.60	\$22,019.60	\$12,980.40	\$0.00	\$22,019.60	\$12,980.40	\$12,980.40	\$0.00
2161	Materiales de limpieza	\$35,000.00	\$0.00	\$35,000.00	\$12,980.40	\$22,019.60	\$22,019.60	\$12,980.40	\$0.00	\$22,019.60	\$12,980.40	\$12,980.40	\$0.00
2200	ALIMENTOS Y UTENSILIOS	\$28,000.00	\$0.00	\$28,000.00	\$0.00	\$28,000.00	\$28,000.00	\$0.00	\$0.00	\$28,000.00	\$0.00	\$0.00	\$0.00
2210	Productos alimenticios para personas	\$28,000.00	\$0.00	\$28,000.00	\$0.00	\$28,000.00	\$28,000.00	\$0.00	\$0.00	\$28,000.00	\$0.00	\$0.00	\$0.00

[Handwritten signature]



Ux: SUPERVISOR

Rpt: rptEstadoPresupuestoEgresos_PY

COMISION EJECUTIVA ESTATAL DE ATENCION A VICTIMAS SAN LUIS POTOSI

Estado del Ejercicio del Presupuesto por Proyecto / Proceso Al 31/mar/2020

Fecha y hora de impresión: 12/abr/2020 08:50 p.m.

Objeto del Gasto	Unidad Administrativa	Aprobado	Ampliaciones / (Reducciones)	Presupuesto Vigente	Comprometido	Disponible para Comprometer	Devengado	Comprometido o No Devengado	Presupuesto Sin Devengar	Ejercido	Pagado	Cuentas por Pagar	
												Droada	Droada
2211	Alimentación en oficinas o lugares de trabajo	\$28,000.00	\$0.00	\$28,000.00	\$0.00	\$28,000.00	\$0.00	\$0.00	\$28,000.00	\$0.00	\$0.00	\$0.00	\$0.00
2400	MATERIALES Y ARTICULOS DE CONSTRUCCION Y DE	\$30,000.00	\$0.00	\$30,000.00	\$0.00	\$30,000.00	\$0.00	\$0.00	\$30,000.00	\$0.00	\$0.00	\$0.00	\$0.00
2460	Material eléctrico y electrónico	\$30,000.00	\$0.00	\$30,000.00	\$0.00	\$30,000.00	\$0.00	\$0.00	\$30,000.00	\$0.00	\$0.00	\$0.00	\$0.00
2461	Material eléctrico y electrónico	\$30,000.00	\$0.00	\$30,000.00	\$0.00	\$30,000.00	\$0.00	\$0.00	\$30,000.00	\$0.00	\$0.00	\$0.00	\$0.00
2500	Productos químicos, farmacéuticos y de laboratorios	\$10,000.00	\$0.00	\$10,000.00	\$0.00	\$10,000.00	\$870.00	\$0.00	\$9,130.00	\$870.00	\$870.00	\$0.00	\$0.00
2530	Medicinas y productos farmacéuticos	\$10,000.00	\$0.00	\$10,000.00	\$0.00	\$10,000.00	\$870.00	\$0.00	\$9,130.00	\$870.00	\$870.00	\$0.00	\$0.00
2531	Medicinas y productos farmacéuticos de uso humano	\$10,000.00	\$0.00	\$10,000.00	\$0.00	\$10,000.00	\$870.00	\$0.00	\$9,130.00	\$870.00	\$870.00	\$0.00	\$0.00
2600	COMBUSTIBLES, LUBRICANTES Y ADITIVOS	\$460,400.00	\$0.00	\$460,400.00	\$0.00	\$423,153.72	\$37,246.28	\$0.00	\$423,153.72	\$37,246.28	\$37,246.28	\$0.00	\$0.00
2610	Combustibles, lubricantes y aditivos	\$460,400.00	\$0.00	\$460,400.00	\$0.00	\$423,153.72	\$37,246.28	\$0.00	\$423,153.72	\$37,246.28	\$37,246.28	\$0.00	\$0.00
2611	Combustibles	\$460,400.00	\$0.00	\$460,400.00	\$0.00	\$423,153.72	\$37,246.28	\$0.00	\$423,153.72	\$37,246.28	\$37,246.28	\$0.00	\$0.00
2900	HERRAMIENTAS, REFACCIONES Y ACCESORIOS MEN	\$160,000.00	\$0.00	\$160,000.00	\$0.00	\$144,572.00	\$15,428.00	\$0.00	\$144,572.00	\$15,428.00	\$15,428.00	\$0.00	\$0.00
2920	Refacciones y accesorios menores de edificios	\$70,000.00	\$0.00	\$70,000.00	\$0.00	\$70,000.00	\$0.00	\$0.00	\$70,000.00	\$0.00	\$0.00	\$0.00	\$0.00
2921	Refacciones y accesorios menores de edificios	\$70,000.00	\$0.00	\$70,000.00	\$0.00	\$70,000.00	\$0.00	\$0.00	\$70,000.00	\$0.00	\$0.00	\$0.00	\$0.00
2930	Refacciones y accesorios menores de mobiliario y equipo	\$15,000.00	\$428.00	\$15,428.00	\$428.00	\$0.00	\$15,428.00	\$0.00	\$0.00	\$15,428.00	\$15,428.00	\$0.00	\$0.00
2931	Refacciones y accesorios menores de edificios y equipo	\$15,000.00	\$428.00	\$15,428.00	\$428.00	\$0.00	\$15,428.00	\$0.00	\$0.00	\$15,428.00	\$15,428.00	\$0.00	\$0.00
2940	Refacciones y accesorios menores de equipo de cómput	\$25,000.00	\$0.00	\$25,000.00	\$0.00	\$25,000.00	\$0.00	\$0.00	\$25,000.00	\$0.00	\$0.00	\$0.00	\$0.00
2941	Refacciones y accesorios menores para equipo de cómput	\$25,000.00	\$0.00	\$25,000.00	\$0.00	\$25,000.00	\$0.00	\$0.00	\$25,000.00	\$0.00	\$0.00	\$0.00	\$0.00
2560	Refacciones y accesorios menores de equipo de transpor	\$50,000.00	-\$428.00	\$49,572.00	-\$428.00	\$49,572.00	\$0.00	\$0.00	\$49,572.00	\$0.00	\$0.00	\$0.00	\$0.00
2561	Refacciones y accesorios menores de equipo de transpor	\$50,000.00	-\$428.00	\$49,572.00	-\$428.00	\$49,572.00	\$0.00	\$0.00	\$49,572.00	\$0.00	\$0.00	\$0.00	\$0.00
3000	SERVICIOS GENERALES	\$2,485,200.00	\$0.00	\$2,485,200.00	\$0.00	\$2,020,465.98	\$464,734.02	\$0.00	\$2,020,465.98	\$464,734.02	\$464,734.02	\$0.00	\$0.00
3100	SERVICIOS BÁSICOS	\$513,000.00	\$0.00	\$513,000.00	\$0.00	\$402,440.21	\$110,559.79	\$0.00	\$402,440.21	\$110,559.79	\$110,559.79	\$0.00	\$0.00
3110	Energía eléctrica	\$165,000.00	\$0.00	\$165,000.00	\$0.00	\$138,945.00	\$26,055.00	\$0.00	\$138,945.00	\$26,055.00	\$26,055.00	\$0.00	\$0.00
3111	Energía eléctrica	\$165,000.00	\$0.00	\$165,000.00	\$0.00	\$138,945.00	\$26,055.00	\$0.00	\$138,945.00	\$26,055.00	\$26,055.00	\$0.00	\$0.00
3130	Agua	\$28,000.00	\$0.00	\$28,000.00	\$0.00	\$25,135.85	\$2,864.15	\$0.00	\$25,135.85	\$2,864.15	\$2,864.15	\$0.00	\$0.00
3131	Agua	\$28,000.00	\$0.00	\$28,000.00	\$0.00	\$25,135.85	\$2,864.15	\$0.00	\$25,135.85	\$2,864.15	\$2,864.15	\$0.00	\$0.00
3140	Telefonía Tradicional	\$99,230.00	\$0.00	\$99,230.00	\$0.00	\$74,293.87	\$24,936.13	\$0.00	\$74,293.87	\$24,936.13	\$24,936.13	\$0.00	\$0.00
3141	Telefonía tradicional	\$99,230.00	\$0.00	\$99,230.00	\$0.00	\$74,293.87	\$24,936.13	\$0.00	\$74,293.87	\$24,936.13	\$24,936.13	\$0.00	\$0.00
3150	Telefonía celular	\$26,000.00	\$0.00	\$26,000.00	\$0.00	\$20,274.00	\$5,726.00	\$0.00	\$20,274.00	\$5,726.00	\$5,726.00	\$0.00	\$0.00
3151	Telefonía celular	\$26,000.00	\$0.00	\$26,000.00	\$0.00	\$20,274.00	\$5,726.00	\$0.00	\$20,274.00	\$5,726.00	\$5,726.00	\$0.00	\$0.00
3170	Servicios de acceso a Internet, redes y procesamiento de	\$176,770.00	\$0.00	\$176,770.00	\$0.00	\$125,781.49	\$50,978.51	\$0.00	\$125,781.49	\$50,978.51	\$50,978.51	\$0.00	\$0.00
3171	Servicio de Internet y redes	\$176,770.00	\$0.00	\$176,770.00	\$0.00	\$125,781.49	\$50,978.51	\$0.00	\$125,781.49	\$50,978.51	\$50,978.51	\$0.00	\$0.00

Handwritten signature and initials at the bottom right of the page.

COMISION EJECUTIVA ESTATAL DE ATENCION A VICTIMAS
SAN LUIS POTOSI
 Estado del Ejercicio del Presupuesto por Proyecto / Proceso Al 31/mar/2020



Uxr: SUPERVISOR
 Rep: rptEstadoPresupuestoEgresos_PY

Fecha y hora de impresión: 12/03/2020 08:50 p.m.

Objeto del Gasto	Unidad Administrativa	Ampliaciones / (Reducciones)	Presupuesto Vigente	Presupuesto Disponible para		Comprometido o No Devengado	Prosapuesto Sin Devengar	Ejercido	Pagado	Cuentas por Pagar
				Comprometido	Devengado					
3180	Servicios postales y telegráficos	\$0.00	\$18,000.00	\$0.00	\$18,000.00	\$0.00	\$18,000.00	\$0.00	\$0.00	\$0.00
3181	Servicios postales y telegráficos	\$0.00	\$18,000.00	\$0.00	\$18,000.00	\$0.00	\$18,000.00	\$0.00	\$0.00	\$0.00
3200	SERVICIOS DE ARRENDAMIENTO	\$884,064.00	\$884,064.00	\$212,302.92	\$671,761.08	\$0.00	\$671,761.08	\$212,302.92	\$212,302.92	\$0.00
3220	Arrendamiento de edificios	\$879,064.00	\$879,064.00	\$212,302.92	\$666,761.08	\$0.00	\$666,761.08	\$212,302.92	\$212,302.92	\$0.00
3221	Arrendamiento de edificios	\$879,064.00	\$879,064.00	\$212,302.92	\$666,761.08	\$0.00	\$666,761.08	\$212,302.92	\$212,302.92	\$0.00
3220	Arrendamiento de mobiliario y equipo de administración, *	\$5,000.00	\$5,000.00	\$0.00	\$5,000.00	\$0.00	\$5,000.00	\$0.00	\$0.00	\$0.00
3221	Arrendamiento de mobiliario y equipo de administración, *	\$5,000.00	\$5,000.00	\$0.00	\$5,000.00	\$0.00	\$5,000.00	\$0.00	\$0.00	\$0.00
3300	SERVICIOS PROFESIONALES, CIENTIFICOS, TÉCNICO	\$191,644.80	\$191,644.80	\$29,440.80	\$162,204.00	\$0.00	\$162,204.00	\$29,440.80	\$29,440.80	\$0.00
3310	Servicios legales, de contabilidad, auditoría y relacionado	\$176,644.80	\$176,644.80	\$29,440.80	\$147,204.00	\$0.00	\$147,204.00	\$29,440.80	\$29,440.80	\$0.00
3311	Servicios legales, de contabilidad, auditoría y relacionado	\$176,644.80	\$176,644.80	\$29,440.80	\$147,204.00	\$0.00	\$147,204.00	\$29,440.80	\$29,440.80	\$0.00
3360	Servicios de apoyo administrativo, traducción, fotocopiado	\$15,000.00	\$15,000.00	\$0.00	\$15,000.00	\$0.00	\$15,000.00	\$0.00	\$0.00	\$0.00
3361	Servicios de apoyo administrativo y secretarial	\$15,000.00	\$15,000.00	\$0.00	\$15,000.00	\$0.00	\$15,000.00	\$0.00	\$0.00	\$0.00
3400	SERVICIOS FINANCIEROS, BANCARIOS Y COMERCIAL	\$121,867.20	\$121,867.20	\$10,823.33	\$111,043.87	\$0.00	\$111,043.87	\$10,823.33	\$10,823.33	\$0.00
3410	Servicios financieros y bancarios	\$4,867.20	\$4,867.20	\$1,221.48	\$3,645.72	\$0.00	\$3,645.72	\$1,221.48	\$1,221.48	\$0.00
3411	Servicios financieros y bancarios	\$4,867.20	\$4,867.20	\$1,221.48	\$3,645.72	\$0.00	\$3,645.72	\$1,221.48	\$1,221.48	\$0.00
3450	Seguro de bienes patrimoniales	\$105,000.00	\$105,000.00	\$9,601.85	\$95,398.15	\$0.00	\$95,398.15	\$9,601.85	\$9,601.85	\$0.00
3451	Seguro de bienes patrimoniales	\$105,000.00	\$105,000.00	\$9,601.85	\$95,398.15	\$0.00	\$95,398.15	\$9,601.85	\$9,601.85	\$0.00
3470	Flotas y maquinas	\$12,000.00	\$12,000.00	\$0.00	\$12,000.00	\$0.00	\$12,000.00	\$0.00	\$0.00	\$0.00
3471	Flotas y maquinas	\$12,000.00	\$12,000.00	\$0.00	\$12,000.00	\$0.00	\$12,000.00	\$0.00	\$0.00	\$0.00
3500	SERVICIOS DE INSTALACIÓN, REPARACIÓN, MANTEH	\$611,624.00	\$611,624.00	\$79,644.76	\$531,979.24	\$0.00	\$531,979.24	\$79,644.76	\$79,644.76	\$0.00
3510	Conservación y mantenimiento menor de inmuebles	\$40,000.00	\$40,000.00	\$1,276.00	\$38,724.00	\$0.00	\$38,724.00	\$1,276.00	\$1,276.00	\$0.00
3511	Conservación y mantenimiento menor de inmuebles	\$40,000.00	\$40,000.00	\$1,276.00	\$38,724.00	\$0.00	\$38,724.00	\$1,276.00	\$1,276.00	\$0.00
3550	Reparación y mantenimiento de equipo de transporte	\$100,000.00	\$100,000.00	\$0.00	\$100,000.00	\$0.00	\$100,000.00	\$0.00	\$0.00	\$0.00
3551	Reparación y mantenimiento de equipo de transporte	\$100,000.00	\$100,000.00	\$0.00	\$100,000.00	\$0.00	\$100,000.00	\$0.00	\$0.00	\$0.00
3580	Servicios de limpieza y manejo de desechos	\$471,624.00	\$471,624.00	\$79,644.76	\$393,255.24	\$0.00	\$393,255.24	\$79,644.76	\$79,644.76	\$0.00
3581	Servicios de limpieza y manejo de desechos	\$471,624.00	\$471,624.00	\$79,644.76	\$393,255.24	\$0.00	\$393,255.24	\$79,644.76	\$79,644.76	\$0.00
3700	Servicios de traslados y viáticos	\$144,000.00	\$144,000.00	\$8,018.42	\$135,981.58	\$0.00	\$135,981.58	\$8,018.42	\$8,018.42	\$0.00
3720	Pasajes terrestres	\$72,000.00	\$72,000.00	\$4,817.42	\$67,182.58	\$0.00	\$67,182.58	\$4,817.42	\$4,817.42	\$0.00
3721	Pasajes terrestres nacionales	\$72,000.00	\$72,000.00	\$4,817.42	\$67,182.58	\$0.00	\$67,182.58	\$4,817.42	\$4,817.42	\$0.00
3750	Viáticos en el país	\$72,000.00	\$72,000.00	\$3,201.00	\$68,799.00	\$0.00	\$68,799.00	\$3,201.00	\$3,201.00	\$0.00
3751	Viáticos en el país	\$72,000.00	\$72,000.00	\$3,201.00	\$68,799.00	\$0.00	\$68,799.00	\$3,201.00	\$3,201.00	\$0.00

Page 4



Uvr. SUPERVISOR
Rep: rptEstadoPresupuestoEgresos_PY

COMISION EJECUTIVA ESTATAL DE ATENCION A VICTIMAS
SAN LUIS POTOSI
Estado del Ejercicio del Presupuesto por Proyecto / Proceso Al 31/mar/2020

Fecha y hora de impresión: 12/abr/2020 08:50 p.m.

Objeto del Gasto	Unidad Administrativa	Aprobado	Ampliaciones / (Reducciones)	Presupuesto Vigente	Comprometido	Presupuesto Disponible para Comprometer	Devengado	Comprometido o No Devengado	Presupuesto Sin Devengar	Ejercido	Pagado	Cuentas por Pagar Deuda
3900 OTROS SERVICIOS GENERALES		\$19,000.00	\$0.00	\$19,000.00	\$19,944.00	\$5,056.00	\$19,944.00	\$0.00	\$5,056.00	\$19,944.00	\$19,944.00	\$0.00
3920 Impuestos y derechos		\$19,000.00	\$0.00	\$19,000.00	\$19,944.00	\$5,056.00	\$19,944.00	\$0.00	\$5,056.00	\$19,944.00	\$19,944.00	\$0.00
3921 Impuestos y derechos		\$19,000.00	\$0.00	\$19,000.00	\$19,944.00	\$5,056.00	\$19,944.00	\$0.00	\$5,056.00	\$19,944.00	\$19,944.00	\$0.00
GASTOS DE OPERACION		33,270,000.00	0.00	33,270,000.00	33,932,710.00	7,662,710.00	33,932,710.00	0.00	7,662,710.00	33,932,710.00	33,932,710.00	0.00
PY04 FONDE DE AYUDA, ASITENCIA Y REPARACION INTEGRAL DE LAS VICTIMAS												
6000 INVERSION PÚBLICA		\$8,600,000.00	\$0.00	\$8,600,000.00	\$893,735.31	\$7,106,264.69	\$893,735.31	\$0.00	\$7,106,264.69	\$893,735.31	\$893,735.31	\$0.00
6300 PROYECTOS PRODUCTIVOS Y ACCIONES DE FOMEN		\$8,600,000.00	\$0.00	\$8,600,000.00	\$893,735.31	\$7,106,264.69	\$893,735.31	\$0.00	\$7,106,264.69	\$893,735.31	\$893,735.31	\$0.00
6320 Ejecución de proyectos productivos no incluidos en concs		\$8,600,000.00	\$0.00	\$8,600,000.00	\$893,735.31	\$7,106,264.69	\$893,735.31	\$0.00	\$7,106,264.69	\$893,735.31	\$893,735.31	\$0.00
6327 Proyectos y acciones para el buen gobierno		\$8,600,000.00	\$0.00	\$8,600,000.00	\$893,735.31	\$7,106,264.69	\$893,735.31	\$0.00	\$7,106,264.69	\$893,735.31	\$893,735.31	\$0.00
FONDE DE AYUDA, ASITENCIA Y REP		8,600,000.00	0.00	8,600,000.00	893,735.31	7,106,264.69	893,735.31	0.00	7,106,264.69	893,735.31	893,735.31	0.00
PY05 ESTANDARES DE SEGURIDAD, RESGUARDO Y SISTEMATIZACION TERCERA ETAPA												
6000 INVERSION PÚBLICA		\$1,870,572.57	\$0.00	\$1,870,572.57	\$645,870.69	\$1,224,701.88	\$645,870.69	\$0.00	\$1,224,701.88	\$645,870.69	\$645,870.69	\$0.00
6300 PROYECTOS PRODUCTIVOS Y ACCIONES DE FOMEN		\$1,870,572.57	\$0.00	\$1,870,572.57	\$645,870.69	\$1,224,701.88	\$645,870.69	\$0.00	\$1,224,701.88	\$645,870.69	\$645,870.69	\$0.00
6320 Ejecución de proyectos productivos no incluidos en concs		\$1,870,572.57	\$0.00	\$1,870,572.57	\$645,870.69	\$1,224,701.88	\$645,870.69	\$0.00	\$1,224,701.88	\$645,870.69	\$645,870.69	\$0.00
6327 Proyectos y acciones para el buen gobierno		\$1,870,572.57	\$0.00	\$1,870,572.57	\$645,870.69	\$1,224,701.88	\$645,870.69	\$0.00	\$1,224,701.88	\$645,870.69	\$645,870.69	\$0.00
ESTANDARES DE SEGURIDAD, RESG		1,870,572.57	0.00	1,870,572.57	645,870.69	1,224,701.88	645,870.69	0.00	1,224,701.88	645,870.69	645,870.69	0.00
Total Final		34,140,572.57	0.00	34,140,572.57	34,578,480.69	34,140,572.57	34,578,480.69	0.00	34,140,572.57	34,578,480.69	34,578,480.69	0.00

Handwritten initials and signature











Utr SUPERVISOR
Rep: rptEstadoPresupuestoEgresos_PY

COMISION EJECUTIVA ESTATAL DE ATENCION A VICTIMAS SAN LUIS POTOSI

Estado del Ejercicio del Presupuesto por Proyecto / Proceso Al 31/mar/2020

Fecha y hora de Impresión | 12/abr/2020 08:50 p.m.

Objeto del Gasto	Unidad Administrativa	Aprobado	Ampliaciones / (Reducciones)	Presupuesto Vigente	Comprometido	Presupuesto Disponible para Comprometer	Devenigado	Comprometid o No Devenigado	Presupuesto Sin Devenigar	Ejercido	Pagado	Cuentas por Pagar Deuda
												
			LIC. JORGE VEGA ARROYO PRESIDENTE DE LA COMISIÓN EJECUTIVA ESTATAL DE ATENCION A VICTIMAS									
												
			LIC. ELISA MARTÍNEZ MARTÍNEZ BARRÓN DIRECTORA DEL FONDO DE AYUDA, ASISTENCIA Y REPARACIÓN INTEGRAL DE LA VEEAV									
												
			LIC. MARISOL MEDINA DE LIRA DIRECTORA ADMINISTRATIVA									
												
			E.P.C. NANCY DEL CARMEN SANCHEZ GUERRERO CONTADORA									

4. ANEXOS


TRIMESTRALES

COMISION EJECUTIVA ESTATAL DE ATENCION A VICTIMAS
Informe de Pasivos Contingentes
Del 1 de Enero al 31 de Marzo de 2020
(Poses)

En cumplimiento a lo dispuesto en los artículos 46, fracción I, inciso d, y 52 de la Ley General de Contabilidad Gubernamental, y de conformidad con lo establecido en el capítulo VII, numeral III, inciso g) del Manual de Contabilidad Gubernamental emitido por el CONAC, el ente público informa lo siguiente.

Cuenta	Concepto	Importe
TOTAL		

Bajo protesta de decir verdad declaramos que los Estados Financieros y sus Notas son razonablemente correctos y responsabilidad del emisor




LIC. JORGE VEGA ARROYO
PRESIDENTE DE LA COMISION EJECUTIVA ESTATAL DE ATENCION A VICTIMAS



LIC. MARISOL MEDINA DE LIRA
DIRECTORA ADMINISTRATIVA



LIC. ELISA MARIBEL SANCHEZ BARRON
DIRECTORA DEL FONDO DE AYUDA ASISTENCIA Y REPARACION INTEGRAL DE LA CEEAV





CFC. NANCY DEL CARMEN SANCHEZ GUERRERO
CONTADORA


COMISION EJECUTIVA ESTATAL DE ATENCION A VICTIMAS
Intereses de la Deuda
Del 1 de Enero al 31 de Marzo de 2020


Identificación de Crédito o Instrumento	Devolución	Pagado
Total de Intereses de Créditos Bancarios	0	0

Identificación de Crédito o Instrumento	Devolución	Pagado
Total de Intereses de Otros Instrumentos de Deuda	0	0
TOTAL	0	0


 LIC. JORGE VEGA ARROYO
 PRESIDENTE DE LA COMISION EJECUTIVA ESTATAL DE ATENCION A VICTIMAS


 LIC. MARISOL MEDINA DE LIRA
 DIRECTORA ADMINISTRATIVA


 LIC. ELISBETH MARTÍNEZ BARRÓN
 DIRECTORA DEL FONDO DE AYUDA, ASISTENCIA Y REPARACION INTEGRAL DE LA CEEAV


 C. C. NANCY DEL CARMEN SANCHEZ GUERRERO
 CONTADORA

COMISION EJECUTIVA ESTATAL DE ATENCION A VICTIMAS
 (Indicadores de Postura Fiscal)
 Del 1 de Enero al 31 de Marzo de 2020

Concepto	Estimado	Devengado	Pagado
I. Ingresos Presupuestarios (I=1+2)	42,688,805	6,912,539	6,912,539
1. Ingresos del Gobierno de la Entidad Federativa ¹	42,688,805	6,912,539	6,912,539
2. Ingresos del Sector Paraestatal ²	0	0	0
II. Egresos Presupuestarios (II=3+4)	42,688,805	7,087,121	7,087,121
3. Egresos del Gobierno de la Entidad Federativa ²	42,688,805	7,087,121	7,087,121
4. Egresos del Sector Paraestatal ²	0	0	0
III. Balance Presupuestario (Superávit o Déficit) (III = I - II)	0	-174,582	-174,582

Concepto	Estimado	Devengado	Pagado
III. Balance presupuestario (Superávit o Déficit)	0	-174,582	-174,582
IV. Intereses, Comisiones y Gastos de la Deuda	0	0	0
V. Balance Primario (Superávit o Déficit) (V= III - IV)	0	-174,582	-174,582

Concepto	Estimado	Devengado	Pagado
A. Financiamiento	0	0	0
B. Amortización de la deuda	0	0	0
C. Endeudamiento ó desendeudamiento (C = A - B)	0	0	0

1. Los Ingresos que se presentan son los ingresos presupuestarios totales sin incluir los ingresos por financiamientos. Los Ingresos del Gobierno de la Entidad Federativa corresponden a los del Poder Ejecutivo, Legislativo Judicial y Autónomos


2. Los egresos que se presentan son los egresos presupuestarios totales sin incluir los egresos por amortización. Los egresos del Gobierno de la Entidad Federativa corresponden a los del Poder Ejecutivo, Legislativo, Judicial y Órganos Autónomos

3. Para Ingresos se reportan los ingresos recaudados; para egresos se reportan los egresos pagados


 LIC. JORGE VEGA ARROYO
 PRESIDENTE DE LA COMISION EJECUTIVA ESTATAL DE ATENCION A VICTIMAS


 LIC. MARISOL MEDINA DE LIRA
 DIRECTORA ADMINISTRATIVA


 LIC. ELISA MARIELA MARTINEZ BARRON
 DIRECTORA DEL FONDO DE AYUDA, ASISTENCIA Y REPARACION INTEGRAL DE LA CEEAV


 C.P.C. NANCY DEL CARMEN SANCHEZ GUERRERO
 CONTADORA



COMISION EJECUTIVA ESTATAL DE ATENCION A VICTIMAS

SAN LUIS POTOSI

Relación de Bienes Muebles que Componen su Patrimonio

Al 31/03/2020

Código	Descripción del Bien	Valor en Libros
--------	----------------------	-----------------

1241	MOBILIARIO Y EQUIPO DE ADMINISTRACION	\$842,595.00
1242	MOBILIARIO Y EQUIPO EDUCACIONAL Y RECREATIVO	\$65,940.00
1244	VEHICULOS Y EQUIPO DE TRANSPORTE	\$171,210.00
1246	MAQUINARIA, OTROS EQUIPOS Y HERRAMIENTAS	\$186,978.00

Número Total de Bienes: 0

Total de Valor Libros: \$1,266,723.00

LIC. JORGE VEGA ARROYO
PRESIDENTE DE LA COMISION EJECUTIVA ESTATAL DE ATENCION A VICTIMAS

LIC. MARISOL MEDINA DE LIRA
DIRECTORA ADMINISTRATIVA

LIC. ELSA MARÍA DEL CARMEN BARRÓN
DIRECTORA DEL FONDO DE AYUDA, ASISTENCIA Y REPARACION INTEGRAL DE LA CEEAV

C.P.C. NANCY DEL CARMEN SANCHEZ GUERRERO
CONTADORA



COMISION EJECUTIVA ESTATAL DE ATENCION A VICTIMAS
SAN LUIS POTOSI

Relación de Bienes Inmuebles que Componen su Patrimonio

Al 31/03/2020


Código	Descripción del Bien	Valor en Libros
--------	----------------------	-----------------


No Aplica


Número Total de Bienes: 0


Total de Valor Libros:

\$0.00


LIC. JORGE VEGA ARGYO
PRESIDENTE DE LA COMISION EJECUTIVA ESTATAL DE ATENCION A VICTIMAS


LIC. MARISOL MEDINA DE LIRA
DIRECTORA ADMINISTRATIVA


LIC. ELISA MARIELY MARTINEZ BARRON
DIRECTORA DEL FONDO DE AYUDA, ASISTENCIA Y REPARACION INTEGRAL DE LA CEEAV


C.P.C. NANCY DEL CARMEN SANCHEZ GUERRERO
CONTADORA

COMISION EJECUTIVA ESTATAL DE ATENCION A VICTIMAS
Relación de cuentas bancarias Productivas Específicas
Del 1 de Enero al 31 de Marzo de 2020 (b)
(PESOS)

GASTO OPERATIVO	BANORTE	CUENTA BANCARIA: 0423103193
GASTO OPERATIVO	BANORTE	CUENTA BANCARIA: 1006033494
APORTACIONES DE GOBIERNO	BANBAJIO	CUENTA BANCARIA: 0157787490201
FIDEICOMISO	BANBAJIO	CUENTA BANCARIA: 0157616460201
FONDO DE AYUDA INMEDIATA	BANBAJIO	CUENTA BANCARIA: 0157787070201
CONCENTRADORA	BANBAJIO	CUENTA BANCARIA: 0157753800201



 LIC. JORGE VEGA ARROYO
 PRESIDENTE DE LA COMISION EJECUTIVA ESTATAL DE
 ATENCION A VICTIMAS



 LIC. MARISOL MEDINA DE LIRA
 DIRECTORA ADMINISTRATIVA



 LIC. ELISA MIREYA MARTINEZ BARRON
 DIRECTORA DEL FONDO DE AYUDA, ASISTENCIA Y
 REPARACION INTEGRAL DE LA CEEAV



 C.P.C. NANCY DEL CARMEN SANCHEZ GUERRERO
 CONTADORA

COMISION EJECUTIVA ESTATAL DE ATENCION A VICTIMAS
Relación Esquemas Bursátiles y de Coberturas Financieras
Del 1 de Enero al 31 de Marzo de 2020 (b)
(PESOS)

COMISION EJECUTIVA ESTATAL DE
ATENCION A VICTIMAS

NO EXISTEN HASTA LA FECHA




LIC. JORGE VEGA ARROYO
PRESIDENTE DE LA COMISION EJECUTIVA ESTATAL DE
ATENCION A VICTIMAS



LIC. MARISOL MEDINA DE LIRA
DIRECTORA ADMINISTRATIVA




LIC. ELISA MARIELA MARTINEZ BARRON
DIRECTORA DEL FONDO DE AYUDA, ASISTENCIA Y
REPARACION INTEGRAL DE LA CEEAV




C.P.C. NANCY DEL CARMEN SANCHEZ GUERRERO
CONTADORA

COMISION EJECUTIVA ESTATAL DE ATENCION A VICTIMAS
Conciliación entre los Ingresos Presupuestarios y Contables
Correspondiente del 1 de Enero al 31 de Marzo de 2020
(Cifras en pesos)

1. Ingresos Presupuestarios	6,912,539
2. Más Ingresos contables no presupuestarios	340
2.1 Ingresos Financieros	340
2.2 Incremento por Variación de Inventarios	0
2.3 Disminución del exceso de estimaciones por pérdida o deterioro u obsolescencia	0
2.4 Disminución del exceso de provisiones	0
2.5 Otros Ingresos y beneficios varios	0
2.6 Otros Ingresos contables no presupuestarios	0
3. Menos Ingresos presupuestarios no contables	0
3.1 Aprovechamientos Patrimoniales	0
3.2 Ingresos derivados de financiamientos	0
3.3 Otros Ingresos presupuestarios no contables	0
4. Ingresos Contables (4=1+2-3)	6,912,879



LIC. JORGE VEGA ARROYO
 PRESIDENTE DE LA COMISION EJECUTIVA ESTATAL DE ATENCION A VICTIMAS



LIC. MARISOL MEDINA DE LIRA
 DIRECTORA ADMINISTRATIVA



LIC. ELISA MARIELA MARTINEZ BARRON
 DIRECTORA DEL FONDO DE AYUDA, ASISTENCIA Y REPARACION
 INTEGRAL DE LA CEEAV





C.P.C. NANCY DEL CARMEN SANCHEZ GUERRERO
 CONTADORA

COMISION EJECUTIVA ESTATAL DE ATENCION A VICTIMAS
Conciliación entre los Egresos Presupuestarios y los Gastos Contables
Correspondiente del 1.º de Enero al 31 de Marzo de 2020


1. Total de egresos (presupuestarios)		7,087,121
2. Menos egresos presupuestarios no contables		1,539,608
2.1 Materias Primas y Materiales de Producción y Comercialización	0	
2.2 Materiales y Suministros	0	
2.3 Mobiliario y Equipo de Administración	0	
2.4 Mobiliario y Equipo Educativo y Recreativo	0	
2.5 Equipo e Instrumental Médico y de Laboratorio	0	
2.6 Vehículos y Equipo de Transporte	0	
2.7 Equipo de Defensa y Seguridad	0	
2.8 Maquinaria, Otros Equipos y Herramientas	0	
2.9 Activos Biológicos	0	
2.10 Bienes Inmuebles	0	
2.11 Activos Intangibles	0	
2.12 Obra Pública en Bienes de Dominio Público	0	
2.14 Acciones y Participaciones de Capital	0	
2.15 Compra de Títulos y Valores	0	
2.16 Proyección Productivos y Acciones de Fomento	1,539,608	
2.17 Inversiones en Fideicomisos, Mandatos y Otros Análogos	0	
2.18 Provisiones para Contingencias y Otras Erogaciones Especiales	0	
2.19 Amortización de la Deuda Pública	0	
2.20 Adjudas de Ejercidos Fiscales Anteriores (ADEFAS)	0	
2.21 Otros Egresos Presupuestarios No Contables	0	
3. Más Gasto Contables No Presupuestales		0
3.1 Eliminaciones, Depreciaciones, Deterioros, Obsolescencia y Amortizaciones	0	
3.2 Provisiones	0	
3.3 Distribución de Inventarios	0	
3.4 Aumento por insuficiencia de estimaciones por pérdida o deterioro u obsolescencia	0	
3.5 Aumento por insuficiencia de provisiones	0	
3.6 Otros Gastos	0	
3.7 Otros Gastos Contables No Presupuestales	0	

4. Total de Gasto Contable (4 = 1 + 2 + 3) **5,547,513**


LIC. JORGE VEGA AROXY
PRESIDENTE DE LA COMISION EJECUTIVA ESTATAL DE ATENCION A VICTIMAS


LIC. MARISOL MEDINA DE LIRA
DIRECTORA ADMINISTRATIVA



LIC. ELISA MARIBEL MARTÍNEZ BARRÓN
DIRECTORA DEL FONDO DE AYUDA, ASISTENCIA Y REPARACION INTEGRAL DE LA CEEAV



C.P.C. NANCY DEL CARMEN SANCHEZ GUERRERO
CONTADORA


6. LEY DE DISCIPLINA FINANCIERA


COMISION EJECUTIVA ESTATAL DE ATENCION A VICTIMAS (C)
 Estado de Hidalgo Financiamiento Detallado - LDF
 Al 31 de diciembre de 2019 y al 31 de Marzo de 2020 (B)
 (PRESOS)

Concepto (A)	2019 (B)	31 de diciembre de 2019 (a)	Concepto (C)	2020 (d)	31 de diciembre de 2019 (e)
ACTIVO			PASIVO		
Activo Circulante			Activo Circulante		
a. Efectivo y Equivalentes (a+1+a2+a3+a4+a5+a6+a7)	3,819,854	4,857,182	a. Cuentas por Pagar a Corto Plazo (a+1+a2+a3+a4+a5+a6+a7+a8)	503,056	815,562
a1) Efectivo	5,000	5,000	a1) Servicios Personales por Pagar a Corto Plazo	234,677	254,323
a2) Bancos/tesorería	644,354	1,154,823	a2) Proveedores por Pagar a Corto Plazo		
a3) Bancos Dependencias y Otros			a3) Contráctas por Pagar a Corto Plazo		
a4) Inversiones Temporales (hasta 3 meses)	3,270,500	3,697,360	a4) Participaciones y Aportaciones por Pagar a Corto Plazo		
a5) Fondos con Afectación Específica			a5) Transferencias Otorgadas por Pagar a Corto Plazo		
a6) Depósitos de Fondos de Terceros en Garantía y/o Administración			a6) Intereses, Comisiones y Otros Gastos de la Deuda Pública por Pagar a Corto Plazo		
a7) Otros Efectivos y Equivalentes			a7) Relaciones y Contribuciones por Pagar a Corto Plazo	258,681	611,225
b. Derechos a Recibir Efectivo o Equivalentes (b+b1+b2+b3+b4+b5+b6+b7)	5,000		a8) Devoluciones de la Ley de Ingresos por Pagar a Corto Plazo		
b1) Inversiones Financieras a Corto Plazo			a9) Otros Cuentas por Pagar a Corto Plazo		
b2) Cuentas por Cobrar a Corto Plazo			b. Documentos por Pagar a Corto Plazo (b+b1+b2+b3)		
b3) Deudores Diversos por Cobrar a Corto Plazo	5,000		b1) Documentos Comerciales por Pagar a Corto Plazo		
b4) Impagos por Recuperar a Corto Plazo			b2) Documentos con Contráctas por Otros Públicos por Pagar a Corto Plazo		
b5) Deudores por Anticipos de la Tesorería a Corto Plazo			b3) Otros Documentos por Pagar a Corto Plazo		
b6) Préstamos Otorgados a Corto Plazo			c. Porción a Corto Plazo de la Deuda Pública a Largo Plazo (c+c1+c2)		
b7) Otros Derechos a Recibir Efectivo o Equivalentes a Corto Plazo			c1) Porción a Corto Plazo de la Deuda Pública		
c. Derechos a Recibir Bienes o Servicios (c+c1+c2+c3+c4+c5)			c2) Porción a Corto Plazo de Arrendamiento Financiero		
c1) Anticipo a Proveedores por Adquisición de Bienes y Prestación de Servicios a Corto Plazo			d. Títulos y Valores a Corto Plazo		
c2) Anticipo a Proveedores por Adquisición de Bienes Inmuebles y Muebles a Corto Plazo			e. Pasivos Diferidos a Corto Plazo (e+e1+e2+e3)		
c3) Anticipo a Proveedores por Adquisición de Bienes Intangibles a Corto Plazo			e1) Ingresos Cobrados por Adelantado a Corto Plazo		
c4) Anticipo a Contratistas por Obras Públicas a Corto Plazo			e2) Intereses Cobrados por Adelantado a Corto Plazo		
c5) Otros Derechos a Recibir Bienes o Servicios a Corto Plazo			e3) Otros Pasivos Diferidos a Corto Plazo		
d. Inventarios (d+d1+d2+d3+d4+d5)			f. Fondos y Bienes de Terceros en Garantía y/o Administración a Corto Plazo (f+f1+f2+f3+f4+f5+f6)		
d1) Inventario de Mercancías para Venta			f1) Fondos en Garantía a Corto Plazo		
d2) Inventario de Mercancías Terminadas			f2) Fondos en Administración a Corto Plazo		
d3) Inventario de Mercancías en Proceso de Elaboración			f3) Fondos Contingentes a Corto Plazo		
d4) Inventario de Materiales Primas, Materiales y Suministros para Producción			f4) Fondos de Fideicomisos, Mandatos y Contratos Anticipos a Corto Plazo		
d5) Bienes en Tránsito			f5) Otros Fondos de Terceros en Garantía y/o Administración a Corto Plazo		
e. Almacenes			f6) Valores y Bienes en Garantía a Corto Plazo		
f. Estimación por Pérdida o Deterioro de Activos Circulantes (f+f1+f2)			g. Provisiones a Corto Plazo (g+g1+g2+g3)		
f1) Estimación para Cuentas Incobrables por Derechos a Recibir Efectivo o Equivalentes			g1) Provisión para Demandas y Juicios a Corto Plazo		
f2) Estimación por Deterioro de Inventarios			g2) Provisión para Contingencias a Corto Plazo		
g. Otros Activos Circulantes (g+g1+g2+g3+g4)			g3) Otros Provisiones a Corto Plazo		
g1) Valores en Garantía			h. Otros Pasivos a Corto Plazo (h+h1+h2+h3)		
g2) Bienes en Garantía (excluye depósitos de fondos)			h1) Ingresos por Clasificar		
g3) Bienes Derivados de Embargos, Decretos, Aseguramientos y Decisión en Pago			h2) Reaquisición por Participar		
g4) Adquisición con Fondos de Terceros			h3) Otros Pasivos Circulantes		
IA. Total de Activos Circulantes (IA = a + b + c + d + e + f + g)	3,824,850	4,857,182	IA. Total de Pasivos Circulantes (IA = a + b + c + d + e + f + g + h)	503,056	815,562
Activo No Circulante			Pasivo No Circulante		
a. Inversiones Financieras a Largo Plazo			a. Cuentas por Pagar a Largo Plazo		
b. Derechos a Recibir Efectivo o Equivalentes a Largo Plazo			b. Documentos por Pagar a Largo Plazo		
c. Bienes Inmuebles, Infraestructura y Construcciones en Proceso			c. Deuda Pública a Largo Plazo		
d. Bienes Muebles	1,265,722	1,265,722	d. Pasivos Diferidos a Largo Plazo		
e. Activos Intangibles	250,136	250,136	e. Fondos y Bienes de Terceros en Garantía y/o en Administración a Largo Plazo		
f. Depreciación, Deterioro y Acreditación Acumulada de Bienes	-354,381	-354,381	f. Provisiones a Largo Plazo		
g. Activos Diferidos	12,483,753	10,944,140	IB. Total de Pasivos No Circulantes (IB = a + b + c + d + e + f)		
h. Estimación por Pérdida o Deterioro de Activos no Circulantes			II. Total del Pasivo (II = IA + IB)	503,056	815,562
i. Otros Activos no Circulantes			HACIENDA PÚBLICA PATRIMONIO		
IB. Total de Activos No Circulantes (IB = a + b + c + d + e + f + g + h + i)	13,648,231	12,108,622	IIA. Hacienda Pública Patrimonio Contribuido (IIA = a + b + c)		
I. Total del Activo (I = IA + IB)	17,571,092	16,963,812	a. Aportaciones		
			b. Donaciones de Capital		
			c. Actualización de la Hacienda Pública Patrimonio		
			IIIB. Hacienda Pública Patrimonio Generado (IIIB = a + b + c + d + e)	17,063,021	16,148,251
			a. Resultados del Ejercicio (Ahorro/Desahorro)	1,365,024	6,561,022
			b. Resultados de Ejercicios Anteriores	15,701,002	9,587,231
			c. Reservas		
			d. Reservas		
			e. Retenciones de Resultados de Ejercicios Anteriores		
			IIIC. Exceso o Ineficiencia en la Actualización de la Hacienda Pública Patrimonio (IIIC = a + b)		
			a. Resultado por Posición Monetaria		
			b. Resultado por Tenencia de Activos no Monetarios		
			II. Total Hacienda Pública Patrimonio (II = IIA + IIIB + IIIC)	17,063,021	16,148,251
			IV. Total del Pasivo y Hacienda Pública Patrimonio (IV = II + III)	17,571,092	16,963,812


 LIC. JORGE VEGA ARRAÑO
 PRESIDENTE DE LA COMISION EJECUTIVA ESTATAL DE ATENCION A VICTIMAS


 LIC. ELIA MARTÍNEZ BARRÓN
 DIRECTORA DEL FONDO DE AYUDA ASISTENCIA Y REPARACIÓN INTEGRAL DE LA CEAV


 LIC. MARISOL MEDINA DE LIRA
 DIRECTORA ADMINISTRATIVA



 C.P.C. NANCY DEL CARMEN SÁNCHEZ GUERRERO
 CONTADORA


COMISION EJECUTIVA ESTATAL DE ATENCION A VICTIMAS (a)
Informe Analítico de la Deuda Pública y Otros Pasivos - LDF
Del 1 de Enero al 31 de Marzo de 2020 (b)
(PESOS)

Denominación de la Deuda Pública y Otros Pasivos (c)	Saldo al 31 de diciembre de 2019 (d)	Disposiciones del Periodo (e)	Amortizaciones del Periodo (f)	Revaluaciones, Rectificaciones y Otros Ajustes (g)	Saldo Final del Periodo h=d+e-f+g	Pago de Intereses del Periodo (i)	Pago de Comisiones y demás costos asociados durante el Periodo (j)
1. Deuda Pública (1=A+B)	0	0	0	0	0	0	0
A. Corto Plazo (A=a1+a2+a3)	0	0	0	0	0	0	0
a1) Instituciones de Crédito	0	0	0	0	0	0	0
a2) Títulos y Valores	0	0	0	0	0	0	0
a3) Arrendamientos Financieros	0	0	0	0	0	0	0
B. Largo Plazo (B=b1+b2+b3)	0	0	0	0	0	0	0
b1) Instituciones de Crédito	0	0	0	0	0	0	0
b2) Títulos y Valores	0	0	0	0	0	0	0
b3) Arrendamientos Financieros	0	0	0	0	0	0	0
2. Otros Pasivos	815,562				503,059		
3. Total de la Deuda Pública y Otros Pasivos	815,562	0	0	0	503,059	0	0
4. Deuda Contingente 1 (Informativo)	0	0	0	0	0	0	0
A. Deuda Contingente 1	0	0	0	0	0	0	0
B. Deuda Contingente 2	0	0	0	0	0	0	0
C. Deuda Contingente XX	0	0	0	0	0	0	0
5. Valor de Instrumentos Bono Cupón Cero 2 (Informativo)	0	0	0	0	0	0	0
A. Instrumento Bono Cupón Cero 1	0	0	0	0	0	0	0
B. Instrumento Bono Cupón Cero 2	0	0	0	0	0	0	0
C. Instrumento Bono Cupón Cero XX	0	0	0	0	0	0	0


1. Se refiere a cualquier financiamiento en Arrendo o garantía de pago otorgado, que sea resultado de manera directa o indirecta por las Entidades Federales con sus Municipios, organismos descentralizados y empresas de participación estatal mayoritaria y Asociaciones, Sociedades Municipales, y por los Municipios con sus respectivos organismos descentralizados y empresas de participación municipal mayoritaria.
2. Se refiere al valor del Bono Cupón Cero que respalda el pago de los créditos asociados al mismo (Activo).

Obligaciones a Corto Plazo (k)	Monto Contratado (l)	Plazo Pactado (m)	Tasa de Interés (n)	Comisiones y Costos Relacionados (o)	Tasa Efectiva (p)
8. Obligaciones a Corto Plazo (Informativo)	0	0	0	0	0
A. Crédito 1					
B. Crédito 2					
C. Crédito XX					


LIC. JORGE VEGA ARREDONDO
 PRESIDENTE DE LA COMISION EJECUTIVA ESTATAL DE ATENCION A VICTIMAS


LIC. MARISOL MEDINA DE LIRA
 DIRECTORA ADMINISTRATIVA



LIC. ELISA MÉNDEZ LUJÁN
 DIRECTORA DEL FONDO DE AYUDA, ASISTENCIA Y REPARACION INTEGRAL DE LA CEEAV


C.P.C. NANCY DEL CARMEN SANCHEZ GUERRERO
 CONTADORA


COMISION EJECUTIVA ESTATAL DE ATENCION A VICTIMAS (e)
Informe Analítico de Obligaciones Diferentes de Financiamientos – LDF
Del 1 de Enero al 31 de Marzo de 2020 (b)


(PESOS)

Denominación de las Obligaciones Diferentes de Financiamiento (c)	Fecha del Contrato (d)	Fecha de Inicio de operación del proyecto (e)	Fecha de vencimiento (f)	Monto de la inversión pactado (g)	Plazo pactado (h)	Monto promedio mensual del pago de la contraprestación (i)	Monto promedio mensual del pago de la contraprestación correspondiente al pago de inversión (j)	Monto pagado de la inversión al XX de XXXX de 20XX (k)	Monto pagado de la inversión actualizado al XX de XXXX de 20XX (l)	Saldo pendiente por pagar de la inversión al XX de XXXX de 20XX (m = g - l)
A. Asociaciones Público Privadas (APP's) (A=a+b+c+d)	0	0	0	0	0	0	0	0	0	0
a) APP 1										
b) APP 2										
c) APP 3										
d) APP XX										
B. Otros Instrumentos (B=a+b+c+d)	0	0	0	0	0	0	0	0	0	0
a) Otro Instrumento 1										
b) Otro Instrumento 2										
c) Otro Instrumento 3										
d) Otro Instrumento XX										
C. Total de Obligaciones Diferentes de Financiamiento (C=A+B)	0	0	0	0	0	0	0	0	0	0


 LIC. JORGE VEGA ARROYO
 PRESIDENTE DE LA COMISION EJECUTIVA ESTATAL DE ATENCION A VICTIMAS


 LIC. LUCRECIA MEDINA DE LIRA
 DIRECTORA ADMINISTRATIVA


 LIC. ESELA MAREDA MARTÍNEZ BARRIOS
 DIRECTORA DEL FONDO DE AYUDA, ASISTENCIA Y REPARACIÓN INTEGRAL DE LA CEEAV


 C.P.C. NANCY DEL CARMEN SÁNCHEZ GUERRERO
 CONTADORA

COMISION EJECUTIVA ESTATAL DE ATENCION A VICTIMAS (a)
Balanza Presupuestario LDF
 Del 1 de Enero al 31 de Marzo de 2020 (b)
 (PESOS)

Concepto (c)	Estimado/ Aprobado (d)	Devengado	Recaudado/ Pagado
A. Ingresos Totales (A = A1+A2+A3)	42,686,805	7,087,121	7,087,121
A1. Ingresos de Libre Disposición	42,686,805	7,087,121	7,087,121
A2. Transferencias Federales Etiquetadas			
A3. Financiamiento Neto	0	0	0
B. Egresos Presupuestarios¹ (B = B1+B2)	42,686,805	7,087,121	7,087,121
B1. Gasto No Etiquetado (sin incluir Amortización de la Deuda Pública)	42,686,805	7,087,121	7,087,121
B2. Gasto Etiquetado (sin incluir Amortización de la Deuda Pública)			
C. Remanentes del Ejercicio Anterior (C = C1 + C2)		0	0
C1. Remanentes de Ingresos de Libre Disposición aplicados en el periodo			
C2. Remanentes de Transferencias Federales Etiquetadas aplicados en el periodo			
I. Balance Presupuestario (I = A - B + C)	0	0	0
II. Balance Presupuestario sin Financiamiento Neto (II = I - A3)	0	0	0
III. Balance Presupuestario sin Financiamiento Neto y sin Remanentes del Ejercicio Anterior (III = II - C)	0	0	0

Concepto	Aprobado	Devengado	Pagado
E. Intereses, Comisiones y Gastos de la Deuda (E = E1+E2)	0	0	0
E1. Intereses, Comisiones y Gastos de la Deuda con Gasto No Etiquetado			
E2. Intereses, Comisiones y Gastos de la Deuda con Gasto Etiquetado			
IV. Balance Primario (IV = III - E)	0	0	0

Concepto	Estimado/ Aprobado	Devengado	Recaudado/ Pagado
F. Financiamiento (F = F1 + F2)	0	0	0
F1. Financiamiento con Fuente de Pago de Ingresos de Libre Disposición			
F2. Financiamiento con Fuente de Pago de Transferencias Federales Etiquetadas			
G. Amortización de la Deuda (G = G1 + G2)	0	0	0
G1. Amortización de la Deuda Pública con Gasto No Etiquetado			
G2. Amortización de la Deuda Pública con Gasto Etiquetado			
A3. Financiamiento Neto (A3 = F - G)	0	0	0

Concepto	Estimado/ Aprobado	Devengado	Recaudado/ Pagado
A1. Ingresos de Libre Disposición	42,686,805	7,087,121	7,087,121
A3.1 Financiamiento Neto con Fuente de Pago de Ingresos de Libre Disposición (A3.1 = F1 - G1)	0	0	0
F1. Financiamiento con Fuente de Pago de Ingresos de Libre Disposición	0	0	0
G1. Amortización de la Deuda Pública con Gasto No Etiquetado	0	0	0
B1. Gasto No Etiquetado (sin incluir Amortización de la Deuda Pública)	42,686,805	7,087,121	7,087,121
C1. Remanentes de Ingresos de Libre Disposición aplicados en el periodo		0	0
V. Balance Presupuestario de Recursos Disponibles (V = A1 + A3.1 - B1 + C1)	0	0	0
VI. Balance Presupuestario de Recursos Disponibles sin Financiamiento Neto (VI = V - A3.1)	0	0	0

P
f

Concepto	Estimado/ Aprobado	Devengado	Recaudado/ Pagado
A2. Transferencias Federales Etiquetadas	0	0	0
A3.2 Financiamiento Neto con Fuente de Pago de Transferencias Federales Etiquetadas (A3.2 = F2 - G2)	0	0	0
F2. Financiamiento con Fuente de Pago de Transferencias Federales Etiquetadas	0	0	0
G2. Amortización de la Deuda Pública con Gasto Etiquetado	0	0	0
B2. Gasto Etiquetado (sin incluir Amortización de la Deuda Pública)	0	0	0
C2. Remanentes de Transferencias Federales Etiquetadas aplicados en el periodo		0	0
VII. Balance Presupuestario de Recursos Etiquetados (VII = A2 + A3.2 - B2 + C2)	0	0	0
VIII. Balance Presupuestario de Recursos Etiquetados sin Financiamiento Neto (VIII = VII - A3.2)	0	0	0




LIC. JORGE VEGA ARROYO
PRESIDENTE DE LA COMISION EJECUTIVA ESTATAL DE ATENCION A VICTIMAS



LIC. MARISOL MEDINA DE LIRA
DIRECTORA ADMINISTRATIVA



LIC. ELISA MIRELA MARTINEZ BARRON
DIRECTORA DEL FONDO DE AYUDA, ASISTENCIA Y REPARACION INTEGRAL DE LA CEEAV



C.P.C. NANCY DEL CARMEN SANCHEZ GUERRERO
CONTADORA



COMISION EJECUTIVA ESTATAL DE ATENCION A VICTIMAS (a)
 Estado Analítico de Ingresos Detallado - LDF
 (Del 1 de Enero al 31 de Marzo de 2020 (b))
 (PESOS)


Concepto (c)	Ingresos					Diferencia (i)
	Estimado (d)	Ampliaciones (Reducciones)	Modificado	Devengado	Recaudado	
Ingresos de Libre Disposición						
A. Impuestos				0		0
B. Cuotas y Aportaciones de Seguridad Social				0		0
C. Contribuciones de Mejoras				0		0
D. Derechos				0		0
E. Productos				0		0
F. Aprovechamientos				0		0
G. Ingresos por Ventas de Bienes y Prestación Servicios	0	0		340	340	340
H. Participaciones	0	0	0	0	0	0
(H=h1+h2+h3+h4+h5+h6+h7+h8+h9+h10+h11)						
h1) Fondo General de Participaciones				0		0
h2) Fondo de Fomento Municipal				0		0
h3) Fondo de Fiscalización y Recaudación				0		0
h4) Fondo de Compensación				0		0
h5) Fondo de Extracción de Hidrocarburos				0		0
h6) Impuesto Especial Sobre Producción y Servicios				0		0
h7) 0.136% de la Recaudación Federal Participable				0		0
h8) 3.17% Sobre Extracción de Petróleo				0		0
h9) Gasolinas y Diésel				0		0
h10) Fondo del Impuesto Sobre la Renta				0		0
h11) Fondo de Estabilización de los Ingresos de las Entidades Federativas				0		0
I. Incentivos Derivados de la Colaboración Fiscal (I=i1+i2+i3+i4+i5)	0	0	0	0	0	0
i1) Tenencia o Uso de Vehículos				0		0
i2) Fondo de Compensación ISAFI				0		0
i3) Impuesto Sobre Automóviles Nuevos				0		0
i4) Fondo de Compensación de Repuestos Intermedios				0		0
i5) Otros Incentivos Económicos				0		0
J. Transferencias y Asignaciones				0	0	0
K. Convenios	0	0	0	0	0	0
k1) Otros Convenios y Subsidios				0		0
L. Otros Ingresos de Libre Disposición (L=l1+l2)	0	0	0	0	0	0
l1) Participaciones en Ingresos Locales				0		0
l2) Otros Ingresos de Libre Disposición				0		0
L Total de Ingresos de Libre Disposición (I+A+B+C+D+E+F+G+H+I+J+K+L)	0	0	0	340	340	340
Ingresos Excedentes de Ingresos de Libre Disposición						
Transferencias Federales Etiquetadas						
A. Aportaciones (A=a1+a2+a3+a4+a5+a6+a7+a8)	0	0	0	0	0	0
a1) Fondo de Aportaciones para la Educación y Gasto Operativo				0		0
a2) Fondo de Aportaciones para los Servicios de Salud				0		0
a3) Fondo de Aportaciones para la Infraestructura Social				0		0
a4) Fondo de Aportaciones para el Fortalecimiento de los Municipios y de las Demarcaciones Territoriales del Distrito Federal				0		0
a5) Fondo de Aportaciones Múltiples				0		0
a6) Fondo de Aportaciones para la Educación Tecnológica y de Adultos				0		0
a7) Fondo de Aportaciones para la Seguridad Pública de los Estados y del Distrito Federal				0		0
a8) Fondo de Aportaciones para el Fortalecimiento de las Entidades Federativas				0		0
B. Convenios (B=b1+b2+b3+b4)	0	0	0	0	0	0
b1) Convenios de Protección Social en Salud				0		0
b2) Convenios de Descentralización				0		0
b3) Convenios de Reasignación				0		0
b4) Otros Convenios y Subsidios				0		0
C. Fondos Distintos de Aportaciones (C=c1+c2)	0	0	0	0	0	0
c1) Fondo para Entidades Federativas y Municipios Productores de Hidrocarburos				0		0
c2) Fondo Litero				0		0
D. Transferencias, Asignaciones, Subsidios y Subvenciones, y Pensiones y Jubilaciones				0		0
E. Otras Transferencias Federales Etiquetadas				0		0
II. Total de Transferencias Federales Etiquetadas (II = A + B + C + D + E)	0	0	0	0	0	0
III. Ingresos Derivados de Financiamientos (III = A)	0	0	0	0	0	0
A. Ingresos Derivados de Financiamientos				0		0
IV. Total de Ingresos (IV = I + II + III)	0	0	0	340	340	340

(Handwritten signature)

(Handwritten initials and marks)

COMISION EJECUTIVA ESTATAL DE ATENCION A VICTIMAS (a)
Estado Analítico de Ingresos Detallado - LDF
Del 1 de Enero al 31 de Marzo de 2020 (b)
(PESOS)

Concepto (c)	Ingreso					Diferencia (e)
	Estimado (d)	Ampliaciones (Reducciones)	Modificado	Divengado	Recaudado	
Datos Informativos						
1. Ingresos Derivados de Financiamientos con Fuente de Pago de Ingresos de Libre Disposición			0			0
2. Ingresos Derivados de Financiamientos con Fuente de Pago de Transferencias Federales Etiquetadas			0			0
3. Ingresos Derivados de Financiamientos (3 = 1 + 2)	0	0	0	0	0	0




LIC. JORGE VEGA ARROYO
 PRESIDENTE DE LA COMISION EJECUTIVA ESTATAL DE ATENCION A VICTIMAS



LIC. MARISOL MEDINA DE LIRA
 DIRECTORA ADMINISTRATIVA



LIC. ELISA MABELSA MARTINEZ BARRON
 DIRECTORA DEL FONDO DE AYUDA, ASISTENCIA Y REPARACION INTEGRAL DE LA CEEAV



C.P.C. NANCY DEL CARMEN SANCHEZ GUERRERO
 CONTADORA

COMISION EJECUTIVA ESTATAL DE ATENCION A VICTIMAS (1)
 Estado Análisis del Ejercicio del Presupuesto de Egresos Detallado - LDF
 Clasificación por Objeto del Gasto (Capítulo y Concepto)
 Del 1 de Enero al 31 de Marzo de 2020 (2)
 (PESOS)

Concepto (c)	Egresos					Subejercicio (a)
	Aprobado (d)	Ampliaciones: (Reducciones)	Modificado	Devengado	Pagado	
I. Gasto No Etiquetado (I=A+B+C+D+E+F+G+H+I)	42,686,805	0	42,686,805	7,087,121	7,087,121	35,599,684
A. Servicios Personales (A=a1+a2+a3+a4+a5+a6+a7)	26,817,965	0	26,817,965	4,452,308	4,452,308	22,365,657
a1) Remuneraciones al Personal de Carácter Permanente	10,770,742	0	10,770,742	1,003,703	1,003,703	9,767,040
a2) Remuneraciones al Personal de Carácter Transitorio	13,408,375	0	13,408,375	2,942,592	2,942,592	10,465,783
a3) Remuneraciones Adicionales y Especiales	1,059,484	0	1,059,484	22,305	22,305	1,037,179
a4) Seguridad Social	1,302,339	0	1,302,339	358,686	358,686	943,652
a5) Otras Prestaciones Sociales y Económicas	277,045	0	277,045	125,023	125,023	152,023
a6) Previsiones	0	0	0	0	0	0
a7) Pago de Estímulos a Servidores Públicos	0	0	0	0	0	0
B. Materiales y Suministros (B=b1+b2+b3+b4+b5+b6+b7+b8+b9)	1,031,400	0	1,031,400	129,965	129,965	901,435
b1) Materiales de Administración, Emisión de Documentos y Artículos Oficiales	343,000	0	343,000	76,421	76,421	266,579
b2) Alimentos y Utensilios	28,000	0	28,000	0	0	28,000
b3) Materiales Primas y Materiales de Producción y Comercialización	0	0	0	0	0	0
b4) Materiales y Artículos de Construcción y de Reparación	30,000	0	30,000	0	0	30,000
b5) Productos Químicos, Farmacéuticos y de Laboratorio	10,000	0	10,000	870	870	9,130
b6) Combustibles, Lubricantes y Aditivos	460,400	0	460,400	37,246	37,246	423,154
b7) Vestuario, Blancos, Prendas de Protección y Artículos Deportivos	0	0	0	0	0	0
b8) Materiales y Suministros Para Seguridad	0	0	0	0	0	0
b9) Herramientas, Relaciones y Accesorios Menores	150,000	0	150,000	15,428	15,428	144,572
C. Servicios Generales (C=c1+c2+c3+c4+c5+c6+c7+c8+c9)	4,968,867	0	4,968,867	965,242	965,242	4,003,625
c1) Servicios Básicos	513,000	0	513,000	110,560	110,560	402,440
c2) Servicios de Arrendamiento	884,084	0	884,084	212,303	212,303	671,781
c3) Servicios Profesionales, Científicos, Técnicos y Otros Servicios	2,109,657	0	2,109,657	460,793	460,793	1,648,865
c4) Servicios Financieros, Bancarios y Comerciales	121,667	0	121,667	10,823	10,823	110,844
c5) Servicios de Instalación, Reparación, Mantenimiento y Conservación	611,624	0	611,624	79,645	79,645	531,979
c6) Servicios de Comunicación Social y Publicidad	0	0	0	0	0	0
c7) Servicios de Traslado y Viajes	144,000	0	144,000	8,018	8,018	135,982
c8) Servicios Oficiales	0	0	0	0	0	0
c9) Otros Servicios Generales	582,655	0	582,655	83,100	83,100	499,555
D. Transferencias, Asignaciones, Subsidios y Otras Ayudas (D=d1+d2+d3+d4+d5+d6+d7+d8+d9)	0	0	0	0	0	0
d1) Transferencias Internas y Asignaciones al Sector Público	0	0	0	0	0	0
d2) Transferencias al Resto del Sector Público	0	0	0	0	0	0
d3) Subsidios y Subvenciones	0	0	0	0	0	0
d4) Ayudas Sociales	0	0	0	0	0	0
d5) Pensiones y Jubilaciones	0	0	0	0	0	0
d6) Transferencias a Fideicomisos, Mandatos y Otros Análogos	0	0	0	0	0	0
d7) Transferencias a la Seguridad Social	0	0	0	0	0	0
d8) Donativos	0	0	0	0	0	0
d9) Transferencias al Exterior	0	0	0	0	0	0
E. Bienes Muebles, Inmuebles e Intangibles (E=e1+e2+e3+e4+e5+e6+e7+e8+e9)	0	0	0	0	0	0
e1) Mobiliario y Equipo de Administración	0	0	0	0	0	0
e2) Mobiliario y Equipo Educativo y Recreativo	0	0	0	0	0	0
e3) Equipo e Instrumental Médico y de Laboratorio	0	0	0	0	0	0
e4) Vehículos y Equipo de Transporte	0	0	0	0	0	0
e5) Equipo de Defensa y Seguridad	0	0	0	0	0	0
e6) Maquinaria, Otros Equipos y Herramientas	0	0	0	0	0	0
e7) Activos Biológicos	0	0	0	0	0	0
e8) Bienes Inmuebles	0	0	0	0	0	0
e9) Activos Intangibles	0	0	0	0	0	0
F. Inversión Pública (F=f1+f2+f3)	9,870,573	0	9,870,573	1,539,606	1,539,606	8,330,967
f1) Obra Pública en Bienes de Dominio Público	0	0	0	0	0	0
f2) Obra Pública en Bienes Propios	0	0	0	0	0	0
f3) Proyectos Productivos y Acciones de Fomento	9,870,573	0	9,870,573	1,539,606	1,539,606	8,330,967
G. Inversiones Financieras y Otras Provisiones (G=g1+g2+g3+g4+g5+g6+g7)	0	0	0	0	0	0
g1) Inversiones Para el Fomento de Actividades Productivas	0	0	0	0	0	0
g2) Acciones y Participaciones de Capital	0	0	0	0	0	0
g3) Compra de Títulos y Valores	0	0	0	0	0	0
g4) Concesión de Préstamos	0	0	0	0	0	0
g5) Inversiones en Fideicomisos, Mandatos y Otros Análogos	0	0	0	0	0	0
Fideicomiso de Desastres Naturales (Informativo)	0	0	0	0	0	0
g6) Otras Inversiones Financieras	0	0	0	0	0	0
g7) Provisiones para Contingencias y Otras Erogaciones Especiales	0	0	0	0	0	0
H. Participaciones y Aportaciones (H=h1+h2+h3)	0	0	0	0	0	0
h1) Participaciones	0	0	0	0	0	0
h2) Aportaciones	0	0	0	0	0	0
h3) Convenios	0	0	0	0	0	0
I. Deuda Pública (I=i1+i2+i3+i4+i5+i6+i7)	0	0	0	0	0	0
i1) Amortización de la Deuda Pública	0	0	0	0	0	0
i2) Intereses de la Deuda Pública	0	0	0	0	0	0
i3) Comisiones de la Deuda Pública	0	0	0	0	0	0
i4) Gastos de la Deuda Pública	0	0	0	0	0	0
i5) Costo por Coberturas	0	0	0	0	0	0
i6) Apoyos Financieros	0	0	0	0	0	0
i7) Adeudos de Ejercicios Fiscales Anteriores (ADEFAS)	0	0	0	0	0	0

COMISION EJECUTIVA ESTATAL DE ATENCION A VICTIMAS (a)
 Estado Analítico del Ejercicio del Presupuesto de Egresos Detallado - LDF
 Clasificación por Objeto del Gasto (Capítulo y Concepto)
 Del 1 de Enero al 31 de Marzo de 2020 (b)
 (PESOS)

Concepto (c)	Egresos					Subejercicio (e)
	Aprobado (d)	Ampliaciones / Reducciones	Modificado	Devengado	Pagado	
II. Gasto Etiquetado (II=A+B+C+D+E+F+G+H+I)	0	0	0	0	0	0
A. Servicios Personales (A=a1+a2+a3+a4+a5+a6+a7)	0	0	0	0	0	0
a1) Remuneraciones al Personal de Carácter Permanente	0	0	0	0	0	0
a2) Remuneraciones al Personal de Carácter Transitorio	0	0	0	0	0	0
a3) Remuneraciones Adicionales y Especiales	0	0	0	0	0	0
a4) Seguridad Social	0	0	0	0	0	0
a5) Otras Prestaciones Sociales y Económicas	0	0	0	0	0	0
a6) Previsiones	0	0	0	0	0	0
a7) Pago de Estimulos a Servidores Públicos	0	0	0	0	0	0
B. Materiales y Suministros (B=b1+b2+b3+b4+b5+b6+b7+b8+b9)	0	0	0	0	0	0
b1) Materiales de Administración, Emisión de Documentos y Artículos Oficiales	0	0	0	0	0	0
b2) Alimentos y Utensilios	0	0	0	0	0	0
b3) Materias Primas y Materiales de Producción y Comercialización	0	0	0	0	0	0
b4) Materiales y Artículos de Construcción y de Reparación	0	0	0	0	0	0
b5) Productos Químicos, Farmacéuticos y de Laboratorio	0	0	0	0	0	0
b6) Combustibles, Lubricantes y Aditivos	0	0	0	0	0	0
b7) Vestuario, Blancos, Prandas de Protección y Artículos Deportivos	0	0	0	0	0	0
b8) Materiales y Suministros Para Seguridad	0	0	0	0	0	0
b9) Herramientas, Refacciones y Accesorios Menores	0	0	0	0	0	0
C. Servicios Generales (C=c1+c2+c3+c4+c5+c6+c7+c8+c9)	0	0	0	0	0	0
c1) Servicios Básicos	0	0	0	0	0	0
c2) Servicios de Arrendamiento	0	0	0	0	0	0
c3) Servicios Profesionales, Científicos, Técnicos y Otros Servicios	0	0	0	0	0	0
c4) Servicios Financieros, Bancarios y Comerciales	0	0	0	0	0	0
c5) Servicios de Instalación, Reparación, Mantenimiento y Conservación	0	0	0	0	0	0
c6) Servicios de Comunicación Social y Publicidad	0	0	0	0	0	0
c7) Servicios de Traslado y Viáticos	0	0	0	0	0	0
c8) Servicios Oficiales	0	0	0	0	0	0
c9) Otros Servicios Generales	0	0	0	0	0	0
D. Transferencias, Asignaciones, Subsidios y Otras Ayudas (D=d1+d2+d3+d4+d5+d6+d7+d8+d9)	0	0	0	0	0	0
d1) Transferencias Internas y Asignaciones al Sector Público	0	0	0	0	0	0
d2) Transferencias al Resto del Sector Público	0	0	0	0	0	0
d3) Subsidios y Subvenciones	0	0	0	0	0	0
d4) Ayudas Sociales	0	0	0	0	0	0
d5) Pensiones y Jubilaciones	0	0	0	0	0	0
d6) Transferencias a Fideicomisos, Mandatos y Otros Análogos	0	0	0	0	0	0
d7) Transferencias a la Seguridad Social	0	0	0	0	0	0
d8) Donativos	0	0	0	0	0	0
d9) Transferencias al Exterior	0	0	0	0	0	0
E. Bienes Muebles, Inmuebles e Intangibles (E=e1+e2+e3+e4+e5+e6+e7+e8+e9)	0	0	0	0	0	0
e1) Mobiliario y Equipo de Administración	0	0	0	0	0	0
e2) Mobiliario y Equipo Educativo y Recreativo	0	0	0	0	0	0
e3) Equipo e Instrumental Médico y de Laboratorio	0	0	0	0	0	0
e4) Vehículos y Equipo de Transporte	0	0	0	0	0	0
e5) Equipo de Defensa y Seguridad	0	0	0	0	0	0
e6) Maquinaria, Otros Equipos y Herramientas	0	0	0	0	0	0
e7) Activos Biológicos	0	0	0	0	0	0
e8) Bienes Inmuebles	0	0	0	0	0	0
e9) Activos Intangibles	0	0	0	0	0	0
F. Inversión Pública (F=f1+f2+f3)	0	0	0	0	0	0
f1) Obra Pública en Bienes de Dominio Público	0	0	0	0	0	0
f2) Obra Pública en Bienes Propios	0	0	0	0	0	0
f3) Proyectos Productivos y Acciones de Fomento	0	0	0	0	0	0
G. Inversiones Financieras y Otras Provisiones (G=g1+g2+g3+g4+g5+g6+g7)	0	0	0	0	0	0
g1) Inversiones Para el Fomento de Actividades Productivas	0	0	0	0	0	0
g2) Acciones y Participaciones de Capital	0	0	0	0	0	0
g3) Compra de Títulos y Valores	0	0	0	0	0	0
g4) Concesión de Préstamos	0	0	0	0	0	0
g5) Inversiones en Fideicomisos, Mandatos y Otros Análogos	0	0	0	0	0	0
Fideicomiso de Desastres Naturales (Informativo)	0	0	0	0	0	0
g6) Otras Inversiones Financieras	0	0	0	0	0	0
g7) Provisiones para Contingencias y Otras Erogaciones Especiales	0	0	0	0	0	0
H. Participaciones y Aportaciones (H=h1+h2+h3)	0	0	0	0	0	0
h1) Participaciones	0	0	0	0	0	0
h2) Aportaciones	0	0	0	0	0	0
h3) Convenios	0	0	0	0	0	0
I. Deuda Pública (I=i1+i2+i3+i4+i5+i6+i7)	0	0	0	0	0	0
i1) Amortización de la Deuda Pública	0	0	0	0	0	0
i2) Intereses de la Deuda Pública	0	0	0	0	0	0
i3) Comisiones de la Deuda Pública	0	0	0	0	0	0
i4) Gastos de la Deuda Pública	0	0	0	0	0	0
i5) Costo por Coberturas	0	0	0	0	0	0
i6) Apoyos Financieros	0	0	0	0	0	0
i7) Adeudos de Ejercicios Fiscales Anteriores (ADEFAS)	0	0	0	0	0	0
III. Total de Egresos (III = I + II)	42,685,805	0	42,685,805	7,087,121	7,087,121	35,599,684

COMISION EJECUTIVA ESTATAL DE ATENCION A VICTIMAS (a)
 Estado Analítico del Ejercicio del Presupuesto de Egresos Detallado - LDF
 Clasificación por Objeto del Gasto (Capítulo y Concepto)
 Del 1 de Enero al 31 de Marzo de 2020 (b)
 (PESOS)

Concepto (c)	Egresos:					Subejercicio (e)
	Aprobado (d)	Ampliaciones (Reducciones)	Modificado	Devengado	Pagado	




 LIC. JORGE VEGA ARROYO
 PRESIDENTE DE LA COMISION EJECUTIVA ESTATAL DE ATENCION A VICTIMAS



 LIC. MARISOL MEDINA DE LIRA
 DIRECTORA ADMINISTRATIVA



 LIC. EUSA MARIELA MARTÍNEZ BARRÓN
 DIRECTORA DEL FONDO DE AYUDA, ASISTENCIA Y REPARACION INTEGRAL DE LA CEEAV



 C.P.C. NANCY DEL CARMEN SÁNCHEZ GUERRERO
 CONTADORA

COMISION EJECUTIVA ESTATAL DE ATENCION A VICTIMAS (a) Estado Analítico del Ejercicio del Presupuesto de Egresos Detallado - LDF Clasificación Administrativa Del 1 de Enero al 31 de Marzo de 2020 (b) (PESOS)						
Concepto (c)	Egresos					Subejercicio (e)
	Aprobado (d)	Ampliaciones/ (Reducciones)	Modificado	Devengado	Pagado	
I. Gasto No Etiquetado (I=A+B+C+D+E+F+G+H)	42,686,805	0	42,686,805	7,087,121	7,087,121	35,599,684
COMISION EJECUTIVA ESTATAL DE ATENCION A	42,686,805	0	42,686,805	7,087,121	7,087,121	35,599,684
						0
						0
						0
						0
						0
						0
						0
						0
						0
						0
						0
						0
						0
						0
II. Gasto Etiquetado (II=A+B+C+D+E+F+G+H)	0	0	0	0	0	0
						0
						0
						0
						0
						0
						0
						0
						0
						0
III. Total de Egresos (III = I + II)	42,686,805	0	42,686,805	7,087,121	7,087,121	35,599,684


 LIC. JORGE VEGA ARROYO
 PRESIDENTE DE LA COMISION EJECUTIVA ESTATAL DE ATENCION A VICTIMAS


 LIC. MARISOL MEDINA DE LIRA
 DIRECTORA ADMINISTRATIVA


 LIC. ELISA MARCELA MARTÍNEZ BARRÓN
 DIRECTORA DEL FONDO DE AYUDA, ASISTENCIA Y REPARACION INTEGRAL DE LA CEEAV


 C.P.C. NANCY DEL CARMEN SANCHEZ GUERRERO
 CONTADORA

COMISION EJECUTIVA ESTATAL DE ATENCION A VICTIMAS (a)
 Estado Analítico del Ejercicio del Presupuesto de Egresos Detallado - LDF
 Clasificación Funcional (Finalidad y Función)
 Del 1 de Enero al 31 de Marzo de 2020 (b)
 (PESOS)

Concepto (c)	Egresos					Subejercicio (e)
	Aprobado (d)	Ampliaciones (Reducciones)	Modificado	Devengado	Pagado	
I. Gasto No Etiquetado (I=A+B+C+D)	42,686,805	0	42,686,805	7,087,121	7,087,121	35,599,684
A. Gobierno (A=a1+a2+a3+a4+a5+a6+a7+a8)	0	0	0	0	0	0
a1) Legislación	0	0	0	0	0	0
a2) Justicia	0	0	0	0	0	0
a3) Coordinación de la Política de Gobierno	0	0	0	0	0	0
a4) Relaciones Exteriores	0	0	0	0	0	0
a5) Asuntos Financieros y Hacendarios	0	0	0	0	0	0
a6) Seguridad Nacional	0	0	0	0	0	0
a7) Asuntos de Orden Público y de Seguridad Interior	0	0	0	0	0	0
a8) Otros Servicios Generales	0	0	0	0	0	0
B. Desarrollo Social (B=b1+b2+b3+b4+b5+b6+b7)	42,686,805	0	42,686,805	7,087,121	7,087,121	35,599,684
b1) Protección Ambiental	0	0	0	0	0	0
b2) Vivienda y Servicios a la Comunidad	0	0	0	0	0	0
b3) Salud	0	0	0	0	0	0
b4) Recreación, Cultura y Otras Manifestaciones Sociales	0	0	0	0	0	0
b5) Educación	0	0	0	0	0	0
b6) Protección Social	42,686,805	0	42,686,805	7,087,121	7,087,121	35,599,684
b7) Otros Asuntos Sociales	0	0	0	0	0	0
C. Desarrollo Económico (C=c1+c2+c3+c4+c5+c6+c7+c8+c9)	0	0	0	0	0	0
c1) Asuntos Económicos, Comerciales y Laborales en General	0	0	0	0	0	0
c2) Agropecuaria, Silvicultura, Pesca y Caza	0	0	0	0	0	0
c3) Combustibles y Energía	0	0	0	0	0	0
c4) Minería, Manufacturas y Construcción	0	0	0	0	0	0
c5) Transporte	0	0	0	0	0	0
c6) Comunicaciones	0	0	0	0	0	0
c7) Turismo	0	0	0	0	0	0
c8) Ciencia, Tecnología e Innovación	0	0	0	0	0	0
c9) Otras Industrias y Otros Asuntos Económicos	0	0	0	0	0	0
D. Otras No Clasificadas en Funciones Anteriores (D=d1+d2+d3+d4)	0	0	0	0	0	0
d1) Transacciones de la Deuda Pública / Costo Financiero de la Deuda	0	0	0	0	0	0
d2) Transferencias, Participaciones y Aportaciones Entre Diferentes Niveles y Ordenes de Gobierno	0	0	0	0	0	0
d3) Saneamiento del Sistema Financiero	0	0	0	0	0	0
d4) Adeudos de Ejercicios Fiscales Anteriores	0	0	0	0	0	0
II. Gasto Etiquetado (II=A+B+C+D)	0	0	0	0	0	0
A. Gobierno (A=a1+a2+a3+a4+a5+a6+a7+a8)	0	0	0	0	0	0
a1) Legislación	0	0	0	0	0	0
a2) Justicia	0	0	0	0	0	0
a3) Coordinación de la Política de Gobierno	0	0	0	0	0	0
a4) Relaciones Exteriores	0	0	0	0	0	0
a5) Asuntos Financieros y Hacendarios	0	0	0	0	0	0
a6) Seguridad Nacional	0	0	0	0	0	0
a7) Asuntos de Orden Público y de Seguridad Interior	0	0	0	0	0	0
a8) Otros Servicios Generales	0	0	0	0	0	0
B. Desarrollo Social (B=b1+b2+b3+b4+b5+b6+b7)	0	0	0	0	0	0
b1) Protección Ambiental	0	0	0	0	0	0
b2) Vivienda y Servicios a la Comunidad	0	0	0	0	0	0
b3) Salud	0	0	0	0	0	0
b4) Recreación, Cultura y Otras Manifestaciones Sociales	0	0	0	0	0	0
b5) Educación	0	0	0	0	0	0
b6) Protección Social	0	0	0	0	0	0
b7) Otros Asuntos Sociales	0	0	0	0	0	0
C. Desarrollo Económico (C=c1+c2+c3+c4+c5+c6+c7+c8+c9)	0	0	0	0	0	0
c1) Asuntos Económicos, Comerciales y Laborales en General	0	0	0	0	0	0
c2) Agropecuaria, Silvicultura, Pesca y Caza	0	0	0	0	0	0
c3) Combustibles y Energía	0	0	0	0	0	0
c4) Minería, Manufacturas y Construcción	0	0	0	0	0	0
c5) Transporte	0	0	0	0	0	0
c6) Comunicaciones	0	0	0	0	0	0
c7) Turismo	0	0	0	0	0	0
c8) Ciencia, Tecnología e Innovación	0	0	0	0	0	0
c9) Otras Industrias y Otros Asuntos Económicos	0	0	0	0	0	0

[Handwritten signature]

[Handwritten marks]

COMISION EJECUTIVA ESTATAL DE ATENCION A VICTIMAS (a)
 Estado Analítico del Ejercicio del Presupuesto de Egresos Detallado - LDF
 Clasificación Funcional (Finalidad y Función)
 Del 1 de Enero al 31 de Marzo de 2020 (b)
 (PESOS)

Concepto (c)	Egresos					Subejercicio (e)
	Agrobido (d)	Ampliaciones (Reducciones)	Modificado	Devengado	Pagado	
D. Otras No Clasificadas en Funciones Anteriores (D=d1+d2+d3+d4)	0	0	0	0	0	0
d1) Transacciones de la Deuda Pública / Costo Financiero de la Deuda			0			0
d2) Transferencias, Participaciones y Aportaciones Entre Diferentes Niveles y Órdenes de Gobierno			0			0
d3) saneamiento del Sistema Financiero			0			0
d4) Adeudos de Ejercicios Fiscales Anteriores			0			0
II. Total de Egresos (II = I + D)	42,666,805	0	42,666,805	7,087,121	7,087,121	35,599,684




LIC. JORGE VEJAR ARROYO
 PRESIDENTE DE LA COMISION EJECUTIVA ESTATAL DE ATENCION A VICTIMAS



LIC. MARIJOL MEDINA DE LIRA
 DIRECTORA ADMINISTRATIVA



LIC. ELISA VARELA MARTINEZ BARON
 DIRECTORA DEL FONDO DE AYUDA, ASISTENCIA Y REPARACION INTEGRAL DE LA CEEAV



G.P. TANCY DEL CARMEN SANCHEZ GUERRERO
 CONTADORA

COMISION EJECUTIVA ESTATAL DE ATENCION A VICTIMAS (e)
 Estado Analítico del Ejercicio del Presupuesto de Egresos Detallado - LDF
 Clasificación de Servicios Personales por Categoría
 Del 1 de Enero al 31 de Marzo de 2020 (P)
 (PESOS)

Concepto (c)	Egresos					Subjercicio (e)
	Aprobado (d)	Ampliaciones/ (Reducciones)	Modificado	Devengado	Pagado	
I. Gasto No Etiquetado (I=A+B+C+D+E+F)	26,817,965	0	26,817,965	4,452,304	4,452,304	22,365,657
A. Personal Administrativo y de Servicio Público	26,817,965	0	26,817,965	4,452,304	4,452,304	22,365,657
B. Magisterio						
C. Servicios de Salud (C=c1+c2)	0	0	0	0	0	0
c1) Personal Administrativo						
c2) Personal Médico, Paramédico y afín						
D. Seguridad Pública						
E. Gastos asociados a la implementación de nuevas leyes federales o reformas a las mismas (E = e1 + e2)	0	0	0	0	0	0
e1) Nombre del Programa o Ley 1						
e2) Nombre del Programa o Ley 2						
F. Sentencias laborales definitivas						
II. Gasto Etiquetado (II=A+B+C+D+E+F)	0	0	0	0	0	0
A. Personal Administrativo y de Servicio Público						
B. Magisterio						
C. Servicios de Salud (C=c1+c2)	0	0	0	0	0	0
c1) Personal Administrativo						
c2) Personal Médico, Paramédico y afín						
D. Seguridad Pública						
E. Gastos asociados a la implementación de nuevas leyes federales o reformas a las mismas (E = e1 + e2)	0	0	0	0	0	0
e1) Nombre del Programa o Ley 1						
e2) Nombre del Programa o Ley 2						
F. Sentencias laborales definitivas						
III. Total del Gasto en Servicios Personales (III = I + II)	26,817,965	0	26,817,965	4,452,304	4,452,304	22,365,657



LIC. JORGE VEGA ARROYO
 PRESIDENTE DE LA COMISION EJECUTIVA ESTATAL DE ATENCION A VICTIMAS



LIC. MARISOL MEDINA DE LIRA
 DIRECTORA ADMINISTRATIVA



LIC. ELIZA MARIELA MARTÍNEZ BERROY
 DIRECTORA DEL FONDO DE AYUDA, ASISTENCIA Y REPARACIÓN INTEGRAL DE LA CEEAV



C.R.G. NANCY DEL CARMEN SANCHEZ GUERRERO
 CONTADORA

COMISION EJECUTIVA ESTATAL DE ATENCION A VICTIMAS (8)						
Proyecciones de Ingresos - LDF						
(PESOS)						
(CIFRAS NOMINALES)						
Concepto (b)	Año en Cuestión: 2021 (de Inicialiva de Ley) (c)	2022 (d)	2023 (d)	2024 (d)	2025 (d)	2026 (d)
1. Ingresos de Libre Disposición (1=A+B+C+D+E+F+G+H+I+K+L)	44,006,847	45,767,121	47,597,806	49,501,718	5,148,787	0
A. Impuestos	0	0	0	0	0	0
B. Cuotas y Aportaciones de Seguridad Social	0	0	0	0	0	0
C. Contribuciones de Mejoras	0	0	0	0	0	0
D. Derechos	0	0	0	0	0	0
E. Productos	0	0	0	0	0	0
F. Aprovechamientos	0	0	0	0	0	0
G. Ingresos por Venta de Bienes y Prestación de Servicios	0	0	0	0	0	0
H. Participaciones	0	0	0	0	0	0
I. Incentivos Derivados de la Colaboración Fiscal	0	0	0	0	0	0
J. Transferencias y Asignaciones	44,006,847	45,767,121	47,597,806	49,501,718	5,148,787	0
K. Convenios	0	0	0	0	0	0
L. Otros Ingresos de Libre Disposición	0	0	0	0	0	0
2. Transferencias Federales Etiquetadas (2=A+B+C+D+E)	0	0	0	0	0	0
A. Aportaciones	0	0	0	0	0	0
B. Convenios	0	0	0	0	0	0
C. Fondos Distintos de Aportaciones	0	0	0	0	0	0
D. Transferencias, Asignaciones, Subsidios y Subvenciones, y Pensiones y Jubilaciones	0	0	0	0	0	0
E. Otras Transferencias Federales Etiquetadas	0	0	0	0	0	0
3. Ingresos Derivados de Financiamientos (3=A)	0	0	0	0	0	0
A. Ingresos Derivados de Financiamientos	0	0	0	0	0	0
4. Total de Ingresos Proyectados (4=1+2+3)	44,006,847	45,767,121	47,597,806	49,501,718	5,148,787	0
Datos Informativos						
1. Ingresos Derivados de Financiamientos con Fuente de Pago de Recursos de Libre Disposición	0	0	0	0	0	0
2. Ingresos derivados de Financiamientos con Fuente de Pago de Transferencias Federales Etiquetadas	0	0	0	0	0	0
3. Ingresos Derivados de Financiamiento (3 = 1 + 2)	0	0	0	0	0	0



 LIC. JORGE VEGA ARROYO
 PRESIDENTE DE LA COMISION EJECUTIVA ESTATAL DE ATENCION A VICTIMAS


 LIC. MARISOL MEDINA DE LIRA
 DIRECTORA ADMINISTRATIVA


 LIC. ELISAVARIELA MARTINEZ BARRON
 DIRECTORA DEL FONDO DE AYUDA, ASISTENCIA Y REPARACION INTEGRAL DE LA CEEAV


 C.P.C. NANCY DEL CARMEN SANCHEZ GUERRERO
 CONTADORA

COMISION EJECUTIVA ESTATAL DE ATENCION A VICTIMAS (a)						
Proyecciones de Egresos - LDF						
(PESOS)						
(CIFRAS NOMINALES)						
Concepto (b)	Año en Cuestión 2021 (de proyecto de presupuesto) (c)	2022 (d)	2023 (d)	2024 (d)	2025 (d)	2026 (d)
1. Gasto No Etiquetado (1=A+B+C+D+E+F+G+H+I)	44,006,847	45,767,121	47,597,806	49,501,718	51,481,787	0
A. Servicios Personales	22,003,424	22,683,561	23,798,903	24,750,859	25,740,694	
B. Materiales y Suministros	22,003,424	22,683,561	23,798,903	24,750,859	25,740,694	
C. Servicios Generales	0	0	0	0	0	
D. Transferencias, Asignaciones, Subsidios y Otras	0	0	0	0	0	
E. Bienes Muebles, Inmuebles e Intangibles	0	0	0	0	0	
F. Inversión Pública	0	0	0	0	0	
G. Inversiones Financieras y Otras Provisiones	0	0	0	0	0	
H. Participaciones y Aportaciones	0	0	0	0	0	
I. Deuda Pública	0	0	0	0	0	
2. Gasto Etiquetado (2=A+B+C+D+E+F+G+H+I)	0	0	0	0	0	0
A. Servicios Personales	0	0	0	0	0	
B. Materiales y Suministros	0	0	0	0	0	
C. Servicios Generales	0	0	0	0	0	
D. Transferencias, Asignaciones, Subsidios y Otras	0	0	0	0	0	
E. Bienes Muebles, Inmuebles e Intangibles	0	0	0	0	0	
F. Inversión Pública	0	0	0	0	0	
G. Inversiones Financieras y Otras Provisiones	0	0	0	0	0	
H. Participaciones y Aportaciones	0	0	0	0	0	
I. Deuda Pública	0	0	0	0	0	
3. Total de Egresos Projectados (3 = 1 + 2)	44,006,847	45,767,121	47,597,806	49,501,718	51,481,787	0




LIC. JORGE VEGA ARROYO
PRESIDENTE DE LA COMISION EJECUTIVA ESTATAL DE ATENCION A VICTIMAS



LIC. MARISOL MEDINA DE LIRA
DIRECTORA ADMINISTRATIVA



LIC. ELISA MARIELA MARTINEZ BARROJU
DIRECTORA DEL FONDO DE AYUDA, ASISTENCIA Y REPARACION INTEGRAL DE LA CEEAV



C.P.C. NANCY DEL CARMEN SANCHEZ GUERRERO
CONTADORA

COMISION EJECUTIVA ESTATAL DE ATENCION A VICTIMAS (a)						
Resultados de Ingresos - LDF						
(PESOS)						
Concepto (b)	2015 (c)	2016 (c)	2017 (c)	2018 (c)	2019 (c)	2020 (d)
1. Ingresos de Libre Disposición (1=A+B+C+D+E+F+G+H+I+J+K+L)	0	0	19,378,792	28,137,673	40,686,804	42,686,805
A. Impuestos	0	0	0	0	0	0
B. Cuotas y Aportaciones de Seguridad Social	0	0	0	0	0	0
C. Contribuciones de Mejoras	0	0	0	0	0	0
D. Derechos	0	0	0	0	0	0
E. Productos	0	0	0	0	0	0
F. Aprovechamientos	0	0	0	0	0	0
G. Ingresos por Venta de Bienes y Prestación de Servicios	0	0	0	0	0	0
H. Participaciones	0	0	0	0	0	0
I. Incentivos Derivados de la Colaboración Fiscal	0	0	0	0	0	0
J. Transferencias y Asignaciones	0	0	19,378,792	28,137,673	40,686,804	42,686,805
K. Convenios	0	0	0	0	0	0
L. Otros Ingresos de Libre Disposición	0	0	0	0	0	0
2. Transferencias Federales Etiquetadas (2=A+B+C+D+E)	0	0	0	0	0	0
A. Aportaciones	0	0	0	0	0	0
B. Convenios	0	0	0	0	0	0
C. Fondos Distintos de Aportaciones	0	0	0	0	0	0
D. Transferencias, Asignaciones, Subsidios y Subvenciones, y Pensiones y Jubilaciones	0	0	0	0	0	0
E. Otras Transferencias Federales Etiquetadas	0	0	0	0	0	0
3. Ingresos Derivados de Financiamientos (3=A)	0	0	0	0	0	0
A. Ingresos Derivados de Financiamientos	0	0	0	0	0	0
4. Total de Resultados de Ingresos (4=1+2+3)	0	0	19,378,792	28,137,673	40,686,804	42,686,805
Datos Informativos						
1. Ingresos Derivados de Financiamientos con Fuente de Pago de Recursos de Libre Disposición	0	0	0	0	0	0
2. Ingresos derivados de Financiamientos con Fuente de Pago de Transferencias Federales Etiquetadas	0	0	0	0	0	0
3. Ingresos Derivados de Financiamiento (3 = 1 + 2)	0	0	0	0	0	0




LIC. JORGE VEGA ARROYO
PRESIDENTE DE LA COMISION EJECUTIVA ESTATAL DE ATENCION A VICTIMAS



LIC. MARISOL MEDINA DE LIRA
DIRECTORA ADMINISTRATIVA



LIC. ELISA MARDICA MARTINEZ BARRON
DIRECTORA DEL FONDO DE AYUDA, ASISTENCIA Y REPARACION INTEGRAL DE LA CEEAV



C.P. NANCY DEL CARMEN SANCHEZ GUERRERO
CONTADORA

COMISION EJECUTIVA ESTATAL DE ATENCION A VICTIMAS (a)						
Resultados de Egresos - LDF						
(RESOS)						
Concepto (b)	2015 (c)	2016 (c)	2017 (c)	2018 (c)	2019 (c)	2020 (d)
1. Gasto No Etiquetado (1=A+B+C+D+E+F+G+H+I)	0	0	19,378,792	28,137,673	40,686,804	42,686,805
A. Servicios Personales	0	0	9,689,396	14,068,837	20,343,402	21,343,403
B. Materiales y Suministros	0	0	9,689,396	14,068,837	20,343,402	21,343,403
C. Servicios Generales	0	0	0	0	0	0
D. Transferencias, Asignaciones, Subsidios y Otras Ayudas	0	0	0	0	0	0
E. Bienes Muebles, Inmuebles e Intangibles	0	0	0	0	0	0
F. Inversión Pública	0	0	0	0	0	0
G. Inversiones Financieras y Otras Provisiones	0	0	0	0	0	0
H. Participaciones y Aportaciones	0	0	0	0	0	0
I. Deuda Pública	0	0	0	0	0	0
2. Gasto Etiquetado (2=A+B+C+D+E+F+G+H+I)	0	0	0	0	0	0
A. Servicios Personales	0	0	0	0	0	0
B. Materiales y Suministros	0	0	0	0	0	0
C. Servicios Generales	0	0	0	0	0	0
D. Transferencias, Asignaciones, Subsidios y Otras Ayudas	0	0	0	0	0	0
E. Bienes Muebles, Inmuebles e Intangibles	0	0	0	0	0	0
F. Inversión Pública	0	0	0	0	0	0
G. Inversiones Financieras y Otras Provisiones	0	0	0	0	0	0
H. Participaciones y Aportaciones	0	0	0	0	0	0
I. Deuda Pública	0	0	0	0	0	0
3. Total del Resultado de Egresos (3=1+2)	0	0	19,378,792	28,137,673	40,686,804	42,686,805




LIC. JORGE VEGA ARROYO
PRESIDENTE DE LA COMISION EJECUTIVA ESTATAL DE ATENCION A VICTIMAS



LIC. MARISOL MEDINA DE LIRA
DIRECTORA ADMINISTRATIVA



LIC. ELISA MARIELA MARTÍNEZ BARRÓN
DIRECTORA DEL FONDO DE AYUDA, ASISTENCIA Y REPARACION INTEGRAL DE LA CEEAV




C.P.C. NANCY DEL CARMEN SÁNCHEZ GUERRERO
CONTADORA

COMISION EJECUTIVA ESTATAL DE ATENCION A VICTIMAS (a)
Informe sobre Estudios Actuariales - LDF

	Pensiones y jubilaciones	Salud	Riesgos de trabajo	Invalidez y vida	Otras prestaciones sociales
Tipo de Sistema Prestación laboral o Fondo general para trabajadores del estado o municipio Beneficio definido, Contribución definida o Mixto Población afiliada Activos Edad máxima Edad mínima Edad promedio Pensionados y Jubilados Edad máxima Edad mínima Edad promedio Beneficiarios Promedio de años de servicio (trabajadores activos) Aportación individual al plan de pensión como % del salario Aportación del ente público al plan de pensión como % del salario Crecimiento esperado de los pensionados y jubilados (como %) Crecimiento esperado de los activos (como %) Edad de Jubilación o Pensión Esperanza de vida Ingresos del Fondo Ingresos Anuales al Fondo de Pensiones Nómina anual Activos Pensionados y Jubilados Beneficiarios de Pensionados y Jubilados Monto mensual por pensión Máximo Mínimo Promedio Monto de la reserva Valor presente de las obligaciones Pensiones y Jubilaciones en curso de pago Generación actual Generaciones futuras Valor presente de las contribuciones asociadas a los sueldos futuros de cotización X% Generación actual Generaciones futuras Valor presente de aportaciones futuras Generación actual Generaciones futuras Otros Ingresos Déficit/superávit actuarial Generación actual Generaciones futuras Periodo de suficiencia Año de descapitalización Tasa de rendimiento Estudio actuarial Año de elaboración del estudio actuarial Empresa que elaboró el estudio actuarial					

1 4
M


COMISION EJECUTIVA ESTATAL DE ATENCION A VICTIMAS (a)					
Informe sobre Estudios Actuariales - LDF					
	Pensiones y jubilaciones	Salud	Riesgos de trabajo	Invalidez y vida	Otras prestaciones sociales




 LIC. JORGE VEGA ARROYO
 PRESIDENTE DE LA COMISION EJECUTIVA ESTATAL DE ATENCION A VICTIMAS



 LIC. MARISOL MEDINA DE LIRA
 DIRECTORA ADMINISTRATIVA



 LIC. ELISA MARCELA MARTINEZ BARRON
 DIRECTORA DEL FONDO DE AYUDA, ASISTENCIA Y REPARACION INTEGRAL DE LA CEEAV



 C.P.C. NANCY DEL CARMEN SANCHEZ GUERRERO
 CONTADORA