



**COMISIÓN EJECUTIVA
ESTATAL DE ATENCIÓN
A VÍCTIMAS**

ESTADOS FINANCIEROS


ABRIL 2020


1. INFORMACIÓN CONTABLE


COMISION EJECUTIVA ESTATAL DE ATENCION A VICTIMAS
 Estado de Actividades
 Del 1 de Enero al 30 de Abril de 2020 y 2019
 (Pesos)

Concepto	2020	2019
INGRESOS Y OTROS BENEFICIOS		
Ingresos de la Gestión	0	0
Impuestos	0	0
Cuotas y Aportaciones de Seguridad Social	0	0
Contribuciones de Mejoras	0	0
Derechos	0	0
Productos	0	0
Aprovechamientos	0	0
Ingresos por Venta de Bienes y Prestación de Servicios	0	0
Participaciones, Aportaciones, Convenios, Incentivos Derivados de la Colaboración Fiscal, Fondos Distintos de Aportaciones, Transferencias, Asignaciones, Subsidios y Subvenciones, y Pensiones y Jubilaciones	8,634,368	10,530,461
Participaciones, Aportaciones, Convenios, Incentivos Derivados de la Colaboración Fiscal, Fondos Distintos de Aportaciones	0	0
Transferencias, Asignaciones, Subsidios y Subvenciones, y Pensiones y Jubilaciones	8,634,368	10,530,461
Otros Ingresos y Beneficios	509	14,717
Ingresos Financieros	509	14,717
Incremento por Variación de Inventarios	0	0
Disminución del Exceso de Estimaciones por Pérdida o Deterioro u Obsolescencia	0	0
Disminución del Exceso de Provisiones	0	0
Otros Ingresos y Beneficios Varios	0	0
Total de Ingresos y Otros Beneficios	8,634,877	10,545,178
GASTOS Y OTRAS PÉRDIDAS		
Gastos de Funcionamiento	7,434,840	6,297,578
Servicios Personales	6,000,876	4,786,725
Materiales y Suministros	184,751	68,014
Servicios Generales	1,249,213	1,442,839
Transferencias, Asignaciones, Subsidios y Otras Ayudas	0	0
Transferencias Internas y Asignaciones al Sector Público	0	0
Transferencias al Resto del Sector Público	0	0
Subsidios y Subvenciones	0	0
Ayudas Sociales	0	0
Pensiones y Jubilaciones	0	0
Transferencias a Fideicomisos, Mandatos y Contratos Análogos	0	0
Transferencias a la Seguridad Social	0	0
Donativos	0	0
Transferencias al Exterior	0	0
Participaciones y Aportaciones	0	0
Participaciones	0	0
Aportaciones	0	0
Convenios	0	0
Intereses, Comisiones y Otros Gastos de la Deuda Pública	0	0
Intereses de la Deuda Pública	0	0
Comisiones de la Deuda Pública	0	0
Gastos de la Deuda Pública	0	0
Costo por Coberturas	0	0
Apoyos Financieros	0	0
Otros Gastos y Pérdidas Extraordinarias	0	0
Estimaciones, Depreciaciones, Deterioros, Obsolescencia y Amortizaciones	0	0
Provisiones	0	0
Disminución de Inventarios	0	0
Aumento por Insuficiencia de Estimaciones por Pérdida o Deterioro y Aumento por Insuficiencia de Provisiones	0	0
Otros Gastos	0	0
Inversión Pública	0	0
Inversión Pública no Capitalizable	0	0
Total de Gastos y Otras Pérdidas	7,434,840	6,297,578
Resultados del Ejercicio (Ahorro/Desahorro)	1,200,037	4,247,600

Bajo protesta de decir verdad declaramos que los Estados Financieros y sus Notas son razonablemente correctos y responsabilidad del emisor


 LIC. JORGE VEGA ARROYO
 PRESIDENTE DE LA COMISION EJECUTIVA ESTATAL DE ATENCION A VICTIMAS


 LIC. MARISOL MEDINA DE LIRA
 DIRECTORA ADMINISTRATIVA


 LIC. ELISA MARIELA MARTÍNEZ BARRÓN
 DIRECTORA DEL FONDO DE AYUDA, ASISTENCIA Y REPARACION INTEGRAL DE LA CEEAV


 C.P.C. NANCY DEL CARMEN SANCHEZ GUERRERO
 CONTADORA

COMISION EJECUTIVA ESTATAL DE ATENCION A VICTIMAS
Estado de Situación Financiera
Al 30 de Abril de 2020 y 2019
(Pesos)

CONCEPTO	Año 2020	Año 2019	CONCEPTO	Año 2020	Año 2019
ACTIVO			PASIVO		
Activo Circulante			Pasivo Circulante		
Efectivo y Equivalentes	3,298,574	5,735,653	Cuentas por Pagar a Corto Plazo	524,264	240,949
Derechos a Recibir Efectivo o Equivalentes	5,005	5,064	Documentos por Pagar a Corto Plazo	0	0
Derechos a Recibir Bienes o Servicios	0	0	Porción a Corto Plazo de la Deuda Pública a Largo Plazo	0	0
Inventarios	0	0	Títulos y Valores a Corto Plazo	0	0
Almacenes	0	0	Pasivos Diferidos a Corto Plazo	0	0
Estimación por Pérdida o Deterioro de Activos Circulantes	0	0	Fondos y Bienes de Terceros en Garantía y/o Administración a Corto Plazo	0	0
Otros Activos Circulantes	0	0	Provisiones a Corto Plazo	0	0
Otros Pasivos a Corto Plazo	0	0	Otros Pasivos a Corto Plazo	0	0
Total de Activos Circulantes	3,304,579	5,740,717	Total de Pasivos Circulantes	524,264	240,949
Activo No Circulante			Pasivo No Circulante		
Inversiones Financieras a Largo Plazo	0	0	Cuentas por Pagar a Largo Plazo	0	0
Derechos a Recibir Efectivo o Equivalentes a Largo Plazo	0	0	Documentos por Pagar a Largo Plazo	0	0
Bienes Inmuebles, Infraestructura y Construcciones en Proceso	0	0	Deuda Pública a Largo Plazo	0	0
Bienes Muebles	1,266,723	1,095,514	Pasivos Diferidos a Largo Plazo	0	0
Activos Intangibles	250,136	250,136	Fondos y Bienes de Terceros en Garantía y/o en Administración a Largo Plazo	0	0
Depreciación, Deterioro y Amortización Acumulada de Bienes	-354,381	0	Provisiones a Largo Plazo	0	0
Activos Diferidos	12,981,004	6,889,632	Total de Pasivos No Circulantes	0	0
Estimación por Pérdida o Deterioro de Activos no Circulantes	0	0	Total del Pasivo	524,264	240,949
Otros Activos no Circulantes	0	0	HACIENDA PÚBLICA/ PATRIMONIO		
Total de Activos No Circulantes	14,143,482	8,235,282	Hacienda Pública/Patrimonio Contribuido	0	0
Total del Activo	17,448,061	13,975,999	Aportaciones	0	0
			Donaciones de Capital	0	0
			Actualización de la Hacienda Pública / Patrimonio	0	0
			Hacienda Pública/Patrimonio Generado	16,923,797	13,735,050
			Resultados del Ejercicio (Ahorro / Desahorro)	1,200,037	4,247,600
			Resultados de Ejercicios Anteriores	15,723,760	9,487,450
			Reservas	0	0
			Rectificaciones de Resultados de Ejercicios Anteriores	0	0
			Exceso o Insuficiencia en la Actualización de la Hacienda Pública/Patrimonio	0	0
			Resultado por Posición Monetaria	0	0
			Resultado por Tenencia de Activos no Monetarios	0	0
			Total Hacienda Pública/ Patrimonio	16,923,797	13,735,050
			Total del Pasivo y Hacienda Pública / Patrimonio	17,448,061	13,975,999

Bajo protesta de decir verdad declaramos que los Estados Financieros y sus Notas son razonablemente correctos y responsabilidad del emisor


LIC. JORGE VEGA ARROYO
PRESIDENTE DE LA COMISION EJECUTIVA ESTATAL DE ATENCION A VICTIMAS


LIC. MAPIROC MEDINA DE LIRA
DIRECTORA ADMINISTRATIVA


LIC. ELISA MARIELA MARTÍNEZ BARRÓN
DIRECTORA DEL FONDO DE AYUDA, ASISTENCIA Y REPARACIÓN INTEGRAL DE LA CEEAV


C.P.C. NANCY DEL CARMEN SÁNCHEZ GUERRERO
CONTADORA

COMISION EJECUTIVA ESTATAL DE ATENCION A VICTIMAS
 Estado de Variación en la Hacienda Pública
 Del 1 de Enero al 30 de Abril de 2020
 (pesos)

Concepto	Hacienda Pública Patrimonio Contribuido	Hacienda Pública Patrimonio Generado de Ejercicios Anteriores	Hacienda Pública Patrimonio Generado del Ejercicio	Exceso o Insuficiencia en la Actualización de la Hacienda Pública Patrimonio	TOTAL
HACIENDA PÚBLICA PATRIMONIO CONTRIBUIDO NETO 2019	0	0	0	0	0
Aportaciones	0	0	0	0	0
Donaciones de Capital	0	0	0	0	0
Actualización de la Hacienda Pública Patrimonio	0	0	0	0	0
HACIENDA PÚBLICA PATRIMONIO GENERADO NETO 2019	9,487,450	9,487,450	4,247,600	0	13,735,050
Resultados del Ejercicio (Ahorro/Desahorro)	9,487,450	9,487,450	4,247,600	0	4,247,600
Resultados de Ejercicios Anteriores	0	0	0	0	9,487,450
Revalúos	0	0	0	0	0
Reservas	0	0	0	0	0
Rectificaciones de Resultados de Ejercicios Anteriores	0	0	0	0	0
EXCESO O INSUFICIENCIA EN LA ACTUALIZACIÓN DE LA HACIENDA PÚBLICA PATRIMONIO NETO 2019	0	0	0	0	0
Resultado por Posición Monetaria	0	0	0	0	0
Resultado por Tenencia de Activos no Monetarios	0	0	0	0	0
HACIENDA PÚBLICA PATRIMONIO NETO FINAL 2019	0	9,487,450	4,247,600	0	13,735,050
CAMBIO EN LA HACIENDA PÚBLICA PATRIMONIO CONTRIBUIDO NETO 2020	0	0	0	0	0
Aportaciones	0	0	0	0	0
Donaciones de Capital	0	0	0	0	0
Actualización de la Hacienda Pública Patrimonio	0	0	0	0	0
VARIACIONES DE LA HACIENDA PÚBLICA PATRIMONIO GENERADO NETO 2020	6,236,310	6,236,310	-3,047,663	0	3,188,747
Resultados del Ejercicio (Ahorro/Desahorro)	6,236,310	6,236,310	1,200,037	0	1,200,037
Resultados de Ejercicios Anteriores	0	0	-4,247,650	0	1,988,710
Revalúos	0	0	0	0	0
Reservas	0	0	0	0	0
Rectificaciones de Resultados de Ejercicios Anteriores	0	0	0	0	0
CAMBIO EN EL EXCESO O INSUFICIENCIA EN LA ACTUALIZACIÓN DE LA HACIENDA PÚBLICA PATRIMONIO NETO 2020	0	0	0	0	0
Resultado por Posición Monetaria	0	0	0	0	0
Resultado por Tenencia de Activos no Monetarios	0	0	0	0	0
HACIENDA PÚBLICA PATRIMONIO NETO FINAL 2020	0	15,723,760	1,200,037	0	16,923,797

Bajo protesta de decir verdad declaramos que los Estados Financieros y sus Notas son razonablemente correctos y responsabilidad del emisor

LIC. JORGE VEGA ARROYO
 PRESIDENTE DE LA COMISION EJECUTIVA ESTATAL DE ATENCION A VICTIMAS

LIC. MIRISOL MEDINA DE LIRA
 DIRECTORA ADMINISTRATIVA

LIC. ELISA MARIELA MARTINEZ BARRON
 DIRECTORA DEL FONDO DE AYUDA, ASISTENCIA Y REPARACION INTEGRAL DE LA CEEAV

C.P.C. NANCY DEL CARMEN SANCHEZ GUERRERO
 CONTADORA

COMISION EJECUTIVA ESTATAL DE ATENCION A VICTIMAS

Estado de Cambios en la Situación Financiera

Del 1 de Enero al 30 de Abril de 2020


(Pesos)

Concepto	Origen	Aplicación
ACTIVO	0	3,472,062
Activo Circulante	2,436,138	0
Efectivo y Equivalentes	2,436,079	0
Derechos a Recibir Efectivo o Equivalentes	59	0
Derechos a Recibir Bienes o Servicios	0	0
Inventarios	0	0
Almacenes	0	0
Estimación por Pérdida o Deterioro de Activos Circulantes	0	0
Otros Activos Circulantes	0	0
Activo No Circulante	0	5,908,200
Inversiones Financieras a Largo Plazo	0	0
Derechos a Recibir Efectivo o Equivalentes a Largo Plazo	0	0
Bienes Inmuebles, Infraestructura y Construcciones en Proceso	0	0
Bienes Muebles	0	171,209
Activos Intangibles	0	0
Depreciación, Deterioro y Amortización Acumulada de Bienes	354,381	0
Activos Diferidos	0	6,091,372
Estimación por Pérdida o Deterioro de Activos no Circulantes	0	0
Otros Activos no Circulantes	0	0
PASIVO	283,315	0
Pasivo Circulante	283,315	0
Cuentas por Pagar a Corto Plazo	283,315	0
Documentos por Pagar a Corto Plazo	0	0
Porción a Corto Plazo de la Deuda Pública a Largo Plazo	0	0
Títulos y Valores a Corto Plazo	0	0
Pasivos Diferidos a Corto Plazo	0	0
Fondos y Bienes de Terceros en Garantía y/o Administración a Corto Plazo	0	0
Provisiones a Corto Plazo	0	0
Otros Pasivos a Corto Plazo	0	0
Pasivo No Circulante	0	0
Cuentas por Pagar a Largo Plazo	0	0
Documentos por Pagar a Largo Plazo	0	0
Deuda Pública a Largo Plazo	0	0
Pasivos Diferidos a Largo Plazo	0	0
Fondos y Bienes de Terceros en Garantía y/o en Administración a Largo Plazo	0	0
Provisiones a Largo Plazo	0	0
HACIENDA PÚBLICA/ PATRIMONIO	3,188,747	0
Hacienda Pública/Patrimonio Contribuido	0	0
Aportaciones	0	0
Donaciones de Capital	0	0
Actualización de la Hacienda Pública / Patrimonio	0	0
Hacienda Pública/Patrimonio Generado	3,188,747	0
Resultados del Ejercicio (Ahorro / Desahorro)	0	3,047,563
Resultados de Ejercicios Anteriores	6,238,310	0
Revalúos	0	0
Reservas	0	0
Rectificaciones de Resultados de Ejercicios Anteriores	0	0
Exceso o Insuficiencia en la Actualización de la Hacienda Pública/Patrimonio	0	0
Resultado por Posición Monetaria	0	0
Resultado por Tenencia de Activos no Monetarios	0	0

Bajo protesta de decir verdad declaramos que los Estados Financieros y sus Notas son razonablemente correctos y responsabilidad del emisor


 LIC. JORGE VEGA ARROYO
 PRESIDENTE DE LA COMISION EJECUTIVA ESTATAL DE ATENCION A VICTIMAS


 LIC. ELISA MARIELA MARTINEZ BARRON
 DIRECTORA DEL FONDO DE AYUDA, ASISTENCIA Y REPARACION INTEGRAL DE LA CEEAV



 LIC. MARISOL MEDINA DE LIRA
 DIRECTORA ADMINISTRATIVA


 C.P.C. NANCY DEL CARMEN SANCHEZ GUERRERO
 CONTADORA

COMISION EJECUTIVA ESTATAL DE ATENCION A VICTIMAS
Estado de Flujos de Efectivo
Del 1 de Enero al 30 de Abril de 2020 y 2019
(Pesos)


Concepto	2020	2019
Flujos de Efectivo de las Actividades de Operación		
Origen		
Impuestos	8,634,877	32,262,740
Cuotas y Aportaciones de Seguridad Social	0	0
Contribuciones de mejoras	0	0
Derechos	0	0
Productos	0	0
Aprovechamientos	0	0
Ingresos por Venta de Bienes y Prestación de Servicios	0	0
Participaciones, Aportaciones, Convenios, Incentivos Derivados de la Colaboración Fiscal y Fondos Distintos de Aportaciones	0	0
Aportaciones	0	0
Transferencias, Asignaciones, Subsidios y Subvenciones, y Pensiones y Jubilaciones	8,634,368	32,245,798
Otros Orígenes de Operación	509	16,942
Aplicación		
Servicios Personales	8,155,629	25,889,641
Materiales y Suministros	6,000,876	18,744,153
Servicios Generales	184,751	1,044,960
Transferencias Internas y Asignaciones al Sector Público	1,249,213	5,337,165
Transferencias al resto del Sector Público	0	0
Subsidios y Subvenciones	0	0
Ayudas Sociales	0	0
Pensiones y Jubilaciones	0	0
Transferencias a Fideicomisos, Mandatos y Contratos Análogos	0	0
Transferencias a la Seguridad Social	0	0
Donativos	0	0
Transferencias al Exterior	0	0
Participaciones	0	0
Aportaciones	0	0
Convenios	0	0
Otras Aplicaciones de Operación	720,788	763,362
Flujos Netos de Efectivo por Actividades de Operación	479,248	6,373,099
Flujos de Efectivo de las Actividades de Inversión		
Origen		
Bienes Inmuebles, Infraestructura y Construcciones en Proceso	0	0
Bienes Muebles	0	0
Otros Orígenes de Inversión	0	0
Aplicación		
Bienes Inmuebles, Infraestructura y Construcciones en Proceso	2,036,857	6,073,027
Bienes Muebles	2,036,857	5,901,817
Otras Aplicaciones de Inversión	0	171,210
	0	0
Flujos Netos de Efectivo por Actividades de Inversión	-2,036,857	-6,073,027
Flujo de Efectivo de las Actividades de Financiamiento		
Origen		
Endeudamiento Neto	0	0
Interno	0	0
Externo	0	0
Otros Orígenes de Financiamiento	0	0
Aplicación		
Servicios de la Deuda	0	0
Interno	0	0
Externo	0	0
Otras Aplicaciones de Financiamiento	0	0
	0	0
Flujos netos de Efectivo por Actividades de Financiamiento	0	0
Incremento/Disminución Neta en el Efectivo y Equivalentes al Efectivo	-1,557,609	300,071
Efectivo y Equivalentes al Efectivo al inicio del Ejercicio	4,857,182	4,557,111
Efectivo y Equivalentes al Efectivo al final del Ejercicio	3,299,574	4,857,182

Bajo protesta de decir verdad declaramos que los Estados Financieros y sus Notas son razonablemente correctos y responsabilidad del emisor


 LIC. JORGE VEGA ARROYO
 PRESIDENTE DE LA COMISION EJECUTIVA ESTATAL DE ATENCION A VICTIMAS


 LIC. MARISOL MEDINA DE LIRA
 DIRECTORA ADMINISTRATIVA


 LIC. ELISA MARIELA MARTINEZ BARRON
 DIRECTORA DEL FONDO DE AYUDA, ASISTENCIA Y REPARACION INTEGRAL DE LA
 CEEAV


 C.P.C. NANCY DEL CARMEN SANCHEZ GUERRERO
 CONTADORA

NOTAS A LOS ESTADOS FINANCIEROS 2020

ABRIL

De conformidad a los artículos 46, fracción I, inciso e) y 49 de la Ley General de Contabilidad Gubernamental, así como a la normatividad emitida por el Consejo Nacional de Armonización Contable, a continuación, se presentan las notas a los estados financieros correspondientes al ejercicio fiscal de 2019, con los siguientes apartados:

- ✓ Notas de Gestión Administrativa
- ✓ Notas de Desglose
- ✓ Notas de Memoria (cuentas de orden)

NOTAS DE GESTIÓN ADMINISTRATIVA

1

NOTA 1. Actividad del Instituto:

Organismo público descentralizado del Ejecutivo Estatal, que brinda atención especializada e Integral a las personas que directa o indirectamente resultan afectadas en el aspecto físico, psicológico, social, familiar o económico, como resultado de la comisión de un delito.

De acuerdo al Artículo 75 del Periódico Oficial del Estado Libre y Soberano de San Luis Potosí se crea el Fondo de Ayuda, Asistencia y Reparación Integral del Estado de San Luis Potosí, el cual tiene por objeto brindar los recursos necesarios para la ayuda, asistencia y reparación integral de las víctimas.

NOTA 2. Base de Preparación de los Estados Financieros:

Los presentes estados financieros fueron preparados de acuerdo con las reglas de Contabilidad Gubernamental autorizadas por la Secretaría de Hacienda y Crédito Público, a través del Consejo Nacional de Armonización Contable en sus Postulados Básicos, sus marcos conceptuales dentro de los lineamientos publicados por el CONAC, Así como también de la Ley General de Contabilidad Gubernamental, la Ley de Presupuesto, Contabilidad y Gasto Público de San Luis Potosí y su Reglamento, la Ley de Ingresos y el Presupuesto de Egresos para el presente Ejercicio. Mencionando que, a su vez, el ente público se encuentra en proceso de Adaptación a dichas reglas y lineamientos.

En esta etapa han sido realizadas ciertas revisiones necesarias para hacer los cambios y modificaciones que se consideraron pertinentes para el correcto cumplimiento de toda la normativa.

A continuación, se presentan las Políticas de Contabilidad más importantes:

- a) La Información financiera está preparada sobre la base de reconocer sus ingresos y Egresos cuando se cobran o se pagan, respectivamente y no cuando se devengan o realizan.
- b) Los Estados Financieros y sus notas han sido preparados sobre la base de costo histórico; por lo tanto, no se reconocen los efectos de la Inflación.
- c) Las aportaciones recibidas del Gobierno del Estado de San Luis Potosí, se reconocen como aumentos al patrimonio no restringido cuando se pagan, y no cuando se devengan o se realizan.
- d) La cuenta de Activo No Circulante, corresponde a los montos devengados del Fideicomiso o Fondo de Ayuda directo a las personas víctimas del delito, misma cuenta que se va cancelando a Inversión Pública no capitalizable, al final de cada aportación.

NOTAS DE DESGLOCE

Notas al Estado de Situación Financiera

NOTA 3. Activo Circulante:

La integración de este rubro se representa de la siguiente forma:

(Pesos)

	ABRIL 2020	ABRIL 2019
EFFECTIVO	\$5,000.00	\$10,000.00
BANCOS / TESORERIA	\$651,917.00	\$3,745,849.00
INVERSIONES TEMPORALES (HASTA 3 MESES)	\$2,642,657.00	\$1,979,804.00
DEUDORES DIVERSOS POR COBRAR A CORTO PLAZO	\$5,005.00	\$5,064.00
<i>Comisión Ejecutiva Estatal de Atención a Víctimas Fondo de Ayuda, Asistencia y Reparación Integral de las Víctimas</i>		
ANTICIPO A PROVEEDORES POR ADQUISICIÓN DE BIENES Y PRESTACIÓN DE SERVICIOS A CORTO PLAZO		
SUMA	\$3,304,579.00	\$5,740,717.00

En la Cuenta de bancos se maneja la fuente de recaudación de donde proviene el recurso, de esta forma en la cuenta Estatal (3193) solo se maneja recurso proporcionado del Estado, asignado para gasto corriente, compra de materiales y pago de servicios básicos. También se manejan cuentas, únicas para cada uno de los recursos de gasto corriente y para el Fideicomiso (Fondo de ayuda, Asistencia y Reparación Integral de Víctimas).

Así mismo en la cuenta (1070) del Fondo Estatal de Ayuda, Asistencia y Reparación Integral a las Víctimas se manejará recurso del Estado en el Fideicomiso con Banbajío No.17793 para las actividades de Ayuda inmediata, Compensación a Víctimas por Delitos y Violación a Derechos Humanos. El recurso del Fondo (Fideicomiso) se encuentra en la cuenta 1112-02-04 que es de mayor accesibilidad para ayudas inmediatas.

NOTA 4. Activo no Circulante:

Corresponden a los Activos propiedad de la Comisión Ejecutiva Estatal de Atención a Víctimas adquirido con recurso propio y en base a la Normatividad vigente aplicable de Adquisiciones.

(Pesos)

	ABRIL 2020	ABRIL 2019
BIENES MUEBLES	\$1,266,723.00	\$1,095,514.00
ACTIVOS INTANGIBLES	\$250,136.00	\$250,136.00
ACTIVOS DIFERIDOS	\$12,981,004.00	\$6,889,632.00
DEPRECIACION, DETERIORO Y AMORTIZACION ACUMULADA DE BIENES	-\$354,381.00	
SUMA	\$14,143,482.00	\$8,235,282.00

NOTA 5. Pasivo Circulante:

3

Las CUENTAS POR PAGAR A CORTO PLAZO se integran de la siguiente manera:

(Pesos)

	ABRIL 2020	ABRIL 2019
SERVICIOS PERSONALES POR PAGAR A CORTO PLAZO	\$245,556.00	\$24,082.00
PROVEEDORES POR PAGAR A CORTO PLAZO	\$1.00	\$1.00
CONTRATISTAS POR OBRAS PÚBLICAS POR PAGAR A CORTO	\$0.00	\$22,613.00
RETENCIONES Y CONTRIBUCIONES POR PAGAR A C.P.	\$278,707.00	\$194,253.00
SUMA	\$524,264.00	\$240,949.00

- a) Retenciones por pagar a Corto Plazo: Es el importe de los Impuestos por Retenciones de ISR por Salarios, y Servicios Profesionales, a pagar hasta antes del día 17 del mes posterior.

Notas al Estado de Actividades

Nota 8. Ingresos de Gestión:

Ingresos Estatales: Son los provenientes por Subsidios y/o Transferencias Internas, de acuerdo con la publicación del presupuesto de Egresos del Estado aprobado.

(Pesos)

	ABRIL 2020	ABRIL 2019
TRANSFERENCIAS INTERNAS Y ASIGNACIONES DEL SECTOR PÚBLICO	\$8,634,368.00	\$10,530,461.00
SUBSIDIOS Y SUBVENCIONES		
INTERESES GANADOS DE VALORES, CRÉDITOS, BONOS Y OTROS		
OTROS INGRESOS Y BENEFICIOS VARIOS	\$509.00	\$14,717.00
SUMA	\$8,634,877.00	\$10,545,178.00

4


Nota 9. Gastos y Otras Pérdidas:

Gasto corriente: Son erogaciones destinadas a Gastos de Funcionamiento para la operación normal de la Comisión de los capítulos 1000, 2000, 3000 y 5000.

Gasto capital: son erogaciones destinadas a los Proyectos de Inversión.

(Pesos)

	ABRIL 2020	ABRIL 2019
SERVICIOS PERSONALES	\$6,000,876.00	\$4,786,725.00
MATERIALES Y SUMINISTROS	\$184,751.00	\$68,014.00
SERVICIOS GENERALES	\$1,249,213.00	\$1,442,839.00
ESTIMACIONES, DEPRECIACIONES, DETERIOROS, OBSOLENCIAS Y AMORTIZACIONES	\$0.00	
INVERSIÓN PÚBLICA NO CAPITALIZABLE		\$0.00
SUMA	\$7,434,840.00	\$6,297,578.00



Handwritten signature in blue ink, possibly reading 'D. J.', located to the right of the table.

Notas al Estado de Origen y Aplicación de Recursos

Nota 10. Origen y Aplicación de Recursos:

Este estado presenta el Origen de los recursos y su Aplicación en las Actividades de Gestión, de Operación, y de Financiamiento, de acuerdo a las entradas y salidas reales de las cuentas de Efectivo y Equivalentes, teniendo como resultado el flujo neto, aumento o disminución en el periodo.

NOTAS DE MEMORIA

Notas al Estado Analítico de Ingresos Presupuestales

Nota 11. Ingresos Presupuestales:

Está compuesto por los montos provenientes de la recaudación de las transferencias Bancarias electrónicas efectuadas por el Gobierno del Estado de San Luis Potosí, a través de la Secretaria de Finanzas.

Los conceptos de Transferencias Internas fueron ampliaciones en el presupuesto ya que provienen de la aprobación de los proyectos a ejecutarse, provenientes de la recaudación de las transferencias bancarias de Gobierno del Estado.

Inicialmente el presupuesto de Ingresos se presentaba de la siguiente manera:

5

(Pesos)

	ABRIL 2020	ABRIL 2020
TRANSFERENCIAS INTERNAS Y ASIGNACIONES DEL SECTOR	\$42,686,805.00	\$ 40,686,804.26
PRESUPUESTO ANUAL AUTORIZADO	\$ 42,686,805.00	\$ 40,686,804.26



Notas al Estado Analítico de Ingresos Presupuestales

Nota 12. Estado Analítico de Ingresos Presupuestales:

Este estado presenta la distribución de los ingresos del ente público su finalidad es conocer en forma periódica y confiable el comportamiento de los ingresos públicos.

Así mismo la diferencia que existe entre el monto registrado como "transferencias, asignaciones, subsidios y otras ayudas" y el total registrado en los libros de la administración central correspondiente al capítulo 1000



cuto monto es asignado al presupuesto de la Comisión Ejecutiva de Atención a Víctimas ya que dicho recurso es administrado directamente desde la administración central.

Notas al Estado del Ejercicio del Presupuesto de Egresos

Nota 13. Presupuesto de Egresos:

Está constituido por los diferentes proyectos, donde se puede observar la fuente de Financiamiento, Programa de Gobierno, Subprograma, y los siguientes Clasificadores: por tipo de gasto, por objeto de gasto, por Finalidad, por función y sub función, Geográfica y Administrativa, así como las modificaciones al presupuesto.

Integrados en la clave presupuestaria del gasto, a fin de presentar información presupuestaria en forma clara oportuna, confiable y comparable, quedando de la siguiente manera:

(Pesos)

6

PRESUPUESTO ANUAL AUTORIZADO	ABRIL 2020	ABRIL 2019
PY01 – NOMINA CONFIANZA - Finalidad: Gobierno - Función: Asuntos Financieros y Hacendarios. - Subfunción: Asuntos Financieros - Clasificación Geográfica: San Luis Potosí. - Fuentes de Financiamiento: Asignación Presupuestal (Gobierno del Estado). - Objeto del gasto: Capítulos 1000,3000. - Tipo de Gasto: gasto corriente.	\$13,197,076.78	\$0.00
Representa el Recuso destinado al gasto de operación normal de la Comisión.		
PY02 – HONORARIOS ASIMILABLES Y SERVICIOS PERSONALES - Finalidad: Gobierno - Función: Asuntos Financieros y Hacendarios. - Subfunción: Asuntos Financieros - Clasificación Geográfica: San Luis Potosí. - Fuentes de Financiamiento: Asignación Presupuestal (Gobierno del Estado). - Objeto del gasto: Capítulos 1000,3000. - Tipo de Gasto: gasto corriente.	\$16,102,555.65	\$0.00
Representa el Recuso destinado al gasto de operación normal de		

la Comisión.		
PY03 – GASTOS DE OPERACION - Finalidad: Gobierno - Función: Asuntos Financieros y Hacendarios. - Subfunción: Asuntos Financieros - Clasificación Geográfica: San Luis Potosí. - Fuentes de Financiamiento: Asignación Presupuestal (Gobierno del Estado). - Objeto del gasto: Capítulos 1000, 2000, 3000. - Tipo de Gasto: gasto corriente. Representa el Recuso destinado al gasto de operación normal de la Comisión.	\$3,516,600.00	\$34,686,804.26
PY04 – FONDO ESTATAL DE AYUDA, ASISTENCIA Y REPARACION INTEGRAL DE LAS VICTIMAS - Finalidad: Desarrollo Social. - Función: Protección Social - Subfunción: Otros Grupos Vulnerables. - Programa: CEEAV - Clasificación Geográfica: San Luis Potosí. - Fuentes de Financiamiento: Asignación Presupuestal (Gobierno del Estado). - Objeto del gasto: Capítulos 6000. - Tipo de Gasto: gasto capital.	\$8,000,000.00	\$6,000,000.00
PY04 – ESTANDARES DE SEGURIDAD, RESGUARDO Y SISTEMATIZACION TERCERA ETAPA - Finalidad: Gobierno - Función: Asuntos Financieros y Hacendarios. - Subfunción: Asuntos Financieros - Clasificación Geográfica: San Luis Potosí. - Fuentes de Financiamiento: Asignación Presupuestal (Gobierno del Estado). - Objeto del gasto: Capítulos 6000. - Tipo de Gasto: gasto corriente. Representa el Recuso destinado al gasto de operación normal de la Comisión.	\$1,870,572.57	\$0.00
TOTAL AUTORIZADO	\$42,686,805.00	\$40,686,804.26

COMISION EJECUTIVA ESTATAL DE ATENCION A VICTIMAS


Estado Analítico del Activo

Del 1 de Enero al 30 de Abril de 2020

(Pesos)

Concepto	Saldo Inicial 1	Cargos del Periodo 2	Abonos del Periodo 3	Saldo Final 4=(1+2-3)	Variación del Periodo (4-1)
ACTIVO					
Activo Circulante	4,857,187	49,371,499	50,924,108	3,304,579	-1,552,609
Efectivo y Equivalentes					
Derechos a Recibir Efectivo o Equivalentes	4,857,182	40,731,622	42,289,231	3,299,574	-1,557,609
Derechos a Recibir Bienes o Servicios	5	8,639,877	8,634,877	5,005	5,000
Inventarios	0	0	0	0	0
Almacenes	0	0	0	0	0
Estimación por Pérdida o Deterioro de Activos Circulantes	0	0	0	0	0
Otros Activos Circulantes	0	0	0	0	0
Activo No Circulante	12,106,625	2,036,857	0	14,143,482	2,036,857
Inversiones Financieras a Largo Plazo	0	0	0	0	0
Derechos a Recibir Efectivo o Equivalentes a Largo Plazo	0	0	0	0	0
Bienes Inmuebles, Infraestructura y Construcciones en Proceso	0	0	0	0	0
Bienes Muebles	1,266,723	0	0	1,266,723	0
Activos Intangibles	250,136	0	0	250,136	0
Depreciación, Deterioro y Amortización Acumulada de Bienes	-354,381	0	0	-354,381	0
Activos Diferidos	10,944,147	2,036,857	0	12,981,004	2,036,857
Estimación por Pérdida o Deterioro de Activos no Circulantes	0	0	0	0	0
Otros Activos no Circulantes	0	0	0	0	0
TOTAL DEL ACTIVO	16,963,812	51,408,356	50,924,108	17,448,061	484,248

Bajo protesta de decir verdad declaramos que los Estados Financieros y sus Notas son razonablemente correctos y responsabilidad del emisor


 LIC. JORGE VEGA ARROYO
 PRESIDENTE DE LA COMISION EJECUTIVA ESTATAL DE ATENCION A VICTIMAS


 LIC. MARISOL MEDINA DE LIRA
 DIRECTORA ADMINISTRATIVA


 LIC. ELISA MARIELA MARTINEZ BARRON
 DIRECTORA DEL FONDO DE AYUDA, ASISTENCIA Y REPARACION INTEGRAL DE LA CEEAV


 C.P.C. NANCY DEL CARMEN SANCHEZ GUERRERO
 CONTADORA

COMISION EJECUTIVA ESTATAL DE ATENCION A VICTIMAS
 Estado Analítico de la Deuda y Otros Pasivos
 Del 1 de Enero al 30 de Abril de 2020
 (Pesos)

Desagregación de las Deudas		Moneda de Contratación	Institución o País Acreedor	Saldo Inicial del Periodo	Saldo Final del Periodo
DEUDA PÚBLICA					
Corto Plazo					
Deuda Interna					
Instituciones de Crédito	Peso	México	0	0	
Títulos y Valores	Peso	México	0	0	
Arrendamientos Financieros	Peso	México	0	0	
Deuda Externa					
Organismos Financieros Internacionales	Peso	México	0	0	
Deuda Bilateral	Peso	México	0	0	
Títulos y Valores	Peso	México	0	0	
Arrendamientos Financieros	Peso	México	0	0	
Subtotal a Corto Plazo			0	0	
Largo Plazo					
Deuda Interna					
Instituciones de Crédito	Peso	México	0	0	
Títulos y Valores	Peso	México	0	0	
Arrendamientos Financieros	Peso	México	0	0	
Deuda Externa					
Organismos Financieros Internacionales	Peso	México	0	0	
Deuda Bilateral	Peso	México	0	0	
Títulos y Valores	Peso	México	0	0	
Arrendamientos Financieros	Peso	México	0	0	
Subtotal a Largo Plazo			0	0	
Otros Pasivos	Peso	México	815,662	524,264	
Total Deuda y Otros Pasivos			815,662	524,264	

Bajo protesta de decir verdad declaramos que los Estados Financieros y sus Notas son razonablemente correctos y responsabilidad del emisor


 LIC. JORGE VEGA ARROYO
 PRESIDENTE DE LA COMISION EJECUTIVA ESTATAL DE ATENCION A VICTIMAS


 LIC. MARISOL MEDINA DE LIRA
 DIRECTORA ADMINISTRATIVA


 LIC. ELISA MARIEZA MARTINEZ BARRÓN
 DIRECTORA DEL FONDO DE AYUDA, ASISTENCIA Y REPARACION INTEGRAL DE LA CEENV


 C.P.C. NANCY DEL CARMEN SANCHEZ GUERRERO
 CONTADOR/A

2. INFORMACIÓN PRESUPUESTARIA

COMISION EJECUTIVA ESTATAL DE ATENCION A VICTIMAS
Estado Analítico de Ingresos
Del 1 de Enero al 30 de Abril de 2020

Rubro de Ingresos	Estimado	Ampliaciones y Reducciones	Ingreso Modificado	Devenigado	Recaudado	Diferencia
	(1)	(2)	(3=1+2)	(4)	(5)	(6=5-1)
Ingresos	0	0	0	0	0	0
Cuentas y Aportaciones de Seguridad Social	0	0	0	0	0	0
Contribuciones de Mejoras	0	0	0	0	0	0
Derechos	0	0	0	0	0	0
Productos	0	0	0	0	0	0
Aprocheamientos	0	0	0	0	0	0
Ingresos por Venta de Bienes, Prestación de Servicios y Otros Ingresos	0	0	0	0	0	0
Participaciones, Aportaciones, Convenios, Incentivos Derivados de la Colaboración Fiscal y Fondos Distintos de Aportaciones	0	0	0	509	509	509
Transferencias, Asignaciones, Subsidios y Subvenciones, y Pensiones y Jubilaciones	42,666,805	0	42,666,805	8,634,368	8,634,368	-34,052,437
Ingresos Derivados de Financiamientos	0	0	0	0	0	0
Total	42,666,805	0	42,666,805	8,634,877	8,634,877	-34,051,928
			Ingresos excedentes*			

Estado Analítico de Ingresos Por Fuente de Financiamiento	Estimado	Ampliaciones y Reducciones	Ingreso Modificado	Devenigado	Recaudado	Diferencia
	(1)	(2)	(3=1+2)	(4)	(5)	(6=5-1)
Ingresos del Poder Ejecutivo Federal o Estatal y de los Municipios	0	0	0	0	0	0
Impuestos	0	0	0	0	0	0
Cuentas y Aportaciones de Seguridad Social	0	0	0	0	0	0
Contribuciones de Mejoras	0	0	0	0	0	0
Derechos	0	0	0	0	0	0
Productos	0	0	0	0	0	0
Aprocheamientos	0	0	0	0	0	0
Participaciones, Aportaciones, Convenios, Incentivos Derivados de la Colaboración Fiscal y Fondos Distintos de Aportaciones	0	0	0	0	0	0
Transferencias, Asignaciones, Subsidios y Subvenciones, y Pensiones y Jubilaciones	42,666,805	0	42,666,805	8,634,368	8,634,368	-34,052,437
Ingresos de los Entes Públicos de los Poderes Legislativo y Judicial, de los Organos Autónomos y del Sector Paraestatal o Paramunicipal, así como de las Empresas Productivas del Estado	0	0	0	0	0	0
Cuentas y Aportaciones de Seguridad Social	0	0	0	0	0	0
Productos	0	0	0	0	0	0
Ingresos por Venta de Bienes, Prestación de Servicios y Otros Ingresos	0	0	0	0	0	0
Transferencias, Asignaciones, Subsidios y Subvenciones, y Pensiones y Jubilaciones	0	0	0	509	509	509
Ingresos derivados de financiamiento	0	0	0	0	0	0
Ingresos Derivados de Financiamientos	0	0	0	0	0	0
Total	42,666,805	0	42,666,805	8,634,877	8,634,877	-34,051,928
			Ingresos excedentes			


LIC. JORGE VEGA ARROYO
PRESIDENTE DE LA COMISION EJECUTIVA ESTATAL DE ATENCION A VICTIMAS


LIC. MARISOL MEDINA DE LIRA
DIRECTORA ADMINISTRATIVA


LIC. ELISA MABEL MARTINEZ BAHON
DIRECTORA DEL FONDO DE AYUDA, ASISTENCIA Y REPARACION INTEGRAL DE LA CEEA


C.P. NANCY DEL CARMEN SANCHEZ GUERRERO
CONTADORA

COMISION EJECUTIVA ESTATAL DE ATENCION A VICTIMAS
 Estado Analitico del Ejercicio del Presupuesto de Egresos
 Clasificación Administrativa
 Del 1 de Enero al 30 de Abril de 2020

Concepto	Egresos					Subejercicio 6 = (3 - 4)
	Aprobado 1	Ampliaciones/ (Reducciones) 2	Modificado 3 = (1 + 2)	Devengado 4	Pagado 5	
Sin Ramo/Dependencia 1 COMISION EJECUTIVA ESTATAL DE ATENCION A VICTIMAS	\$42,686,805 \$42,686,805	\$0 \$0	\$42,686,805 \$42,686,805	\$9,471,698 \$9,471,698	\$9,471,698 \$9,471,698	\$33,215,107 \$33,215,107
Total del Gasto	\$42,686,805	\$0	\$42,686,805	\$9,471,698	\$9,471,698	\$33,215,107



LIC. JORGE VEGA ARROYO
 PRESIDENTE DE LA COMISION EJECUTIVA ESTATAL DE ATENCION A VICTIMAS



LIC. MARISOL MEDINA DE LIRA
 DIRECTORA ADMINISTRATIVA



LIC. ELISA MARIELA MARTINEZ BARRON
 DIRECTORA DEL FONDO DE AYUDA, ASISTENCIA Y REPARACION INTEGRAL DE LA CEEAV



C.P.C. NANCY DEL CARMEN SANCHEZ GUERRERO
 CONTADORA

Cuenta Pública 2020
 Gobierno Federal Estatal Municipal
COMISION EJECUTIVA ESTATAL DE ATENCION A VICTIMAS
 Estado Analítico del Ejercicio del Presupuesto de Egresos
 Clasificación Administrativa
 Del 1 de Enero al 30 de Abril del 2020

Concepto	Egresos					Subejercicio 6 = (3 - 4)
	Aprobado 1	Ampliaciones/ (Reducciones) 2	Modificado 3 = (1 + 2)	Devengado 4	Pagado 5	
Poder Ejecutivo Poder Legislativo Poder Judicial órganos autónomos	\$0.00	\$0.00	\$0.00	\$0.00	\$0.00	\$0.00
Total del Gasto	\$0.00	\$0.00	\$0.00	\$0.00	\$0.00	\$0.00


 LIC. JORGE VEGA AROJO

PRESIDENTE DE LA COMISION EJECUTIVA ESTATAL DE ATENCION A VICTIMAS


 LIC. MARISOL MEDINA DE LIRA
 DIRECTORA ADMINISTRATIVA


 LIC. ELISA MARIELA MARTINEZ BARRON

DIRECTORA DEL FONDO DE AYUDA, ASISTENCIA Y REPARACION INTEGRAL DE LA CEEAV


 C.P.C. NANCY DEL CARMEN SANCHEZ GUERRERO
 CONTADORA

NO APLICA

Cuenta Pública 2020
 Sector Paraestatal de Gobierno (Federal/Estatal/Municipal) de
 COMISION EJECUTIVA ESTATAL DE ATENCION A VICTIMAS
 Estado Analítico del Ejercicio del Presupuesto de Egresos
 Clasificación Administrativa
 Del 1 de Enero al 30 de Abril del 2020

Concepto	Egresos					Subejercicio
	Aprobado 1	Ampliaciones/ (Reducciones) 2	Modificado 3 = (1 + 2)	Devengado 4	Pagado 5	
Entidades Paraestatales y Fideicomisos no Empresariales y no Financieros Instituciones Publicas de Seguridad Social						
Entidades Paraestatales y Fideicomisos no Empresariales y no Financieros con participación Estatal Mayoritaria						
Fideicomisos Empresariales No financieros con Participación Estatal Mayoritaria						
Entidades Paraestatales Empresariales Financieras Monetarias con Participación mayoritaria Estatal.						
Entidades Paraestatales Empresariales Financieras No monetarias con Participación Estatal Mayoritaria						
Fideicomisos Financieros Públicos con Participación Estatal Mayoritaria						
TOTAL DEL GASTO	X	X	X	X	X	X

NO APLICA



LIC. JORGE VEGA ARROYO
 PRESIDENTE DE LA COMISION EJECUTIVA ESTATAL DE ATENCION A
 VICTIMAS



LIC. MARISOL MEDINA DE LIRA
 DIRECTORA ADMINISTRATIVA



LIC. ELISA MARIEA MARTINEZ BARRON
 DIRECTORA DEL FONDO DE AYUDA, ASISTENCIA Y REPARACION
 INTEGRAL DE LA CEEAV



C.P.C. NANCY DEL CARMEN SANCHEZ GUERRERO
 CONTADORA

COMISION EJECUTIVA ESTATAL DE ATENCION A VICTIMAS
 Estado Analítico del Ejercicio del Presupuesto de Egresos
 Clasificación Económica (por Tipo de Gasto)
 Del 1 de Enero al 30 de Abril de 2020

Concepto	Egresos					Subejercicio 6 = (3 - 4)
	Aprobado 1	Ampliaciones/ (Reducciones) 2	Modificado 3 = (1 + 2)	Devengado 4	Pagado 5	
Gasto Corriente	32,816,232	0	32,816,232	7,434,840	7,434,840	25,381,392
Gasto de Capital	9,870,573	0	9,870,573	2,036,857	2,036,857	7,833,715
Amortización de la Deuda y Disminución de Pasivos	0	0	0	0	0	0
Pensiones y Jubilaciones	0	0	0	0	0	0
Participaciones	0	0	0	0	0	0
Total del Gasto	42,686,805	0	42,686,805	9,471,698	9,471,698	33,215,107



LIC. JORGE VEGA ARROYO
 PRESIDENTE DE LA COMISION EJECUTIVA ESTATAL DE ATENCION A VICTIMAS



LIC. MARISOL MEDINA DE LIRA
 DIRECTORA ADMINISTRATIVA



LIC. ELISA MARIELA MARTINEZ BARRÓN
 DIRECTORA DEL FONDO DE AYUDA, ASISTENCIA Y REPARACION INTEGRAL DE LA
 CEEAV



C.P.C. NANCY DEL CARMEN SANCHEZ GUERRERO
 CONTADORA

COMISION EJECUTIVA ESTATAL DE ATENCION A VICTIMAS
 Estado Analítico del Ejercicio del Presupuesto de Egresos
 Clasificación por Objeto del Gasto (Capítulo y Concepto)
 Del 1 de Enero al 30 de Abril de 2020

Concepto	Egresos			Pagado	Subjercicio	
	Aprobado	Ampliaciones/ (Reducciones)	Modificado			
	1	2	3 = (1 + 2)	4	5	6 = (3 + 4)
Servicios Personales	26,817,965	0	26,817,965	6,000,876	20,817,089	
Remuneraciones al Personal de Carácter Permanente	10,770,742	0	10,770,742	1,338,270	9,432,472	
Remuneraciones al Personal de Carácter Transitorio	13,408,375	0	13,408,375	3,930,894	9,477,481	
Remuneraciones Adicionales y Especiales	1,059,464	0	1,059,464	22,305	1,037,159	
Seguridad Social	1,302,339	0	1,302,339	488,363	833,976	
Otras Prestaciones Sociales y Económicas	277,045	0	277,045	241,045	36,000	
Previsiones	0	0	0	0	0	
Pago de Estímulos a Servidores Públicos	0	0	0	0	0	
Materiales y Suministros	1,031,400	0	1,031,400	184,751	846,649	
Materiales de Administración, Emisión de Documentos y Artículos Oficiales	343,000	0	343,000	100,079	242,921	
Alimentos y Utensilios	28,000	0	28,000	693	27,308	
Materias Primas y Materiales de Producción y Comercialización	0	0	0	0	0	
Materiales y Artículos de Construcción y de Reparación	30,000	0	30,000	0	30,000	
Productos Químicos, Farmacéuticos y de Laboratorio	10,000	4,159	14,159	14,159	0	
Combustibles, Lubricantes y Aditivos	460,400	-5	460,395	52,693	407,702	
Vestuario, Blancos, Prendas de Protección y Artículos Deportivos	0	0	0	0	0	
Materiales y Suministros Para Seguridad	0	0	0	0	0	
Herramientas, Refacciones y Accesorios Menores	160,000	-4,154	155,846	17,127	138,719	
Servicios Generales	4,966,867	0	4,966,867	1,249,213	3,717,654	
Servicios Básicos	513,000	0	513,000	143,293	369,707	
Servicios de Arrendamiento	884,064	0	884,064	218,869	665,195	
Servicios Profesionales, Científicos, Técnicos y Otros Servicios	2,109,657	0	2,109,657	626,038	1,483,619	
Servicios Financieros, Bancarios y Comerciales	121,867	-680	121,187	51,431	69,757	
Servicios de Instalación, Reparación, Mantenimiento y Conservación	611,624	0	611,624	79,645	531,979	
Servicios de Comunicación Social y Publicidad	0	0	0	0	0	
Servicios de Traslado y Viáticos	144,000	0	144,000	13,015	130,985	
Servicios Oficiales	0	680	680	638	42	
Otros Servicios Generales	582,655	0	582,655	116,284	466,371	
Transferencias, Asignaciones, Subsidios y Otras Ayudas	0	0	0	0	0	
Transferencias Internas y Asignaciones al Sector Público	0	0	0	0	0	
Transferencias al Resto del Sector Público	0	0	0	0	0	
Subsidios y Subvenciones	0	0	0	0	0	
Ayudas Sociales	0	0	0	0	0	
Pensiones y Jubilaciones	0	0	0	0	0	
Transferencias a Fideicomisos, Mandatos y Otros Análogos	0	0	0	0	0	
Transferencias a la Seguridad Social	0	0	0	0	0	
Donativos	0	0	0	0	0	
Bienes Muebles, Inmuebles e Intangibles	0	0	0	0	0	
Transferencias al Exterior	0	0	0	0	0	
Mobiliario y Equipo de Administración	0	0	0	0	0	
Mobiliario y Equipo Educativo y Recreativo	0	0	0	0	0	
Equipo e Instrumental Médico y de Laboratorio	0	0	0	0	0	
Vehículos y Equipo de Transporte	0	0	0	0	0	
Equipo de Defensa y Seguridad	0	0	0	0	0	
Maquinaria, Otros Equipos y Herramientas	0	0	0	0	0	
Activos Biológicos	0	0	0	0	0	
Bienes Inmuebles	0	0	0	0	0	
Activos Intangibles	0	0	0	0	0	
Inversión Pública	9,870,573	0	9,870,573	2,036,857	7,833,715	
Obra Pública en Bienes de Dominio Público	0	0	0	0	0	
Obra Pública en Bienes Propios	0	0	0	0	0	
Proyectos Productivos y Acciones de Fomento	9,870,573	0	9,870,573	2,036,857	7,833,715	

COMISION EJECUTIVA ESTATAL DE ATENCION A VICTIMAS
 Estado Analítico del Ejercicio del Presupuesto de Egresos
 Clasificación por Objeto del Gasto (Capítulo y Concepto)
 Del 1 de Enero al 30 de Abril de 2020

Concepto	Egresos				Subejercicio 6 = (3 - 4)
	Aprobado 1	Ampliaciones/ (Reducciones) 2	Modificado 3 = (1 + 2)	Devengado 4	
Inversiones Financieras y Otras Provisiones	0	0	0	0	0
Inversiones Para el Fomento de Actividades Productivas	0	0	0	0	0
Acciones y Participaciones de Capital	0	0	0	0	0
Compra de Títulos y Valores	0	0	0	0	0
Concesión de Préstamos	0	0	0	0	0
Inversiones en Fideicomisos, Mandatos y Otros Análogos	0	0	0	0	0
Otras Inversiones Financieras	0	0	0	0	0
Provisiones para Contingencias y Otras Erogaciones Especiales	0	0	0	0	0
Participaciones y Aportaciones	0	0	0	0	0
Participaciones	0	0	0	0	0
Aportaciones	0	0	0	0	0
Convenios	0	0	0	0	0
Deuda Pública	0	0	0	0	0
Amortización de la Deuda Pública	0	0	0	0	0
Intereses de la Deuda Pública	0	0	0	0	0
Comisiones de la Deuda Pública	0	0	0	0	0
Gastos de la Deuda Pública	0	0	0	0	0
Costo por Coberturas	0	0	0	0	0
Apoyos Financieros	0	0	0	0	0
Adeudos de Ejercicios Fiscales Anteriores (Adefas)	0	0	0	0	0
Total del Gasto	42,686,805	0	42,686,805	9,471,698	9,471,698
					33,215,107



LIC. JORGE VEGA ARROYO
 PRESIDENTE DE LA COMISION EJECUTIVA ESTATAL DE ATENCION A VICTIMAS



LIC. MARISOL MEDINA DE LIRA
 DIRECTORA ADMINISTRATIVA



LIC. ELISA MARIELA MARTINEZ BARRON
 DIRECTORA DEL FONDO DE AYUDA, ASISTENCIA Y REPARACION INTEGRAL DE LA CEEAV



C.P.C. NANCY DEL CARMEN SANCHEZ GUERRERO
 CONTADORA

COMISION EJECUTIVA ESTATAL DE ATENCION A VICTIMAS
 Estado Analítico del Ejercicio del Presupuesto de Egresos
 Clasificación Funcional (Finalidad y Función)
 Del 1.º de Enero al 30 de Abril de 2020

Concepto	Egresos					Subjercicio 9 = (3 + 4)
	Aprobado 1	Ampliaciones/ Reducciones 2	Modificado 3 = (1 + 2)	Devengado 4	Pagado 5	
Gobierno	0	0	0	0	0	0
Legislación	0	0	0	0	0	0
Justicia	0	0	0	0	0	0
Coordinación de la Política de Gobierno	0	0	0	0	0	0
Relaciones Exteriores	0	0	0	0	0	0
Asuntos Financieros y Hacendarios	0	0	0	0	0	0
Seguridad Nacional	0	0	0	0	0	0
Asuntos de Orden Público y de Seguridad Interior	0	0	0	0	0	0
Otros Servicios Generales	0	0	0	0	0	0
Desarrollo Social	42,686,805	0	42,686,805	9,471,698	9,471,698	33,215,107
Protección Ambiental	0	0	0	0	0	0
Vivienda y Servicios a la Comunidad	0	0	0	0	0	0
Salud	0	0	0	0	0	0
Recreación, Cultura y Otras Manifestaciones Sociales	0	0	0	0	0	0
Educación	0	0	0	0	0	0
Protección Social	42,686,805	0	42,686,805	9,471,698	9,471,698	33,215,107
Otros Asuntos Sociales	0	0	0	0	0	0
Desarrollo Económico	0	0	0	0	0	0
Asuntos Económicos, Comerciales y Laborales en General	0	0	0	0	0	0
Agricultura, Silvicultura, Pesca y Caza	0	0	0	0	0	0
Combustibles y Energía	0	0	0	0	0	0
Minería, Manufacturas y Construcción	0	0	0	0	0	0
Transporte	0	0	0	0	0	0
Comunicaciones	0	0	0	0	0	0
Turismo	0	0	0	0	0	0
Ciencia, Tecnología e Innovación	0	0	0	0	0	0
Otros Industrias y Otros Asuntos Económicos	0	0	0	0	0	0
Otras no Clasificadas en Funciones Anteriores	0	0	0	0	0	0
Transacciones de la Deuda Pública / Costo Financiero de la Deuda	0	0	0	0	0	0
Transferencias, Participaciones y Aportaciones entre Diferentes Niveles y Órganos de Gobierno	0	0	0	0	0	0
Manejo del Sistema Financiero	0	0	0	0	0	0
Aduanos de Ejercicios Fiscales Anteriores	0	0	0	0	0	0
Total del Gasto	42,686,805	0	42,686,805	9,471,698	9,471,698	33,215,107



LIC. JORGE VEGA ARROYO
 PRESIDENTE DE LA COMISION EJECUTIVA ESTATAL DE ATENCION A VICTIMAS



LIC. MARISOL MEDINA DE LIRA
 DIRECTORA ADMINISTRATIVA



LIC. ELISA MARIELA MARTÍNEZ BARRÓN
 DIRECTORA DEL FONDO DE AYUDA, ASISTENCIA Y REPARACION INTEGRAL DE LA CEEAV



C.P.C. NANCY DEL CARMEN SÁNCHEZ GUERRERO
 CONTADORA



Usr: supervisor
Rep: rptEstadoPresupuestoEgresos_FF

COMISION EJECUTIVA ESTATAL DE ATENCION A VICTIMAS SAN LUIS POTOSI

Estado del Ejercicio del Presupuesto por Fuente de Financiamiento Al 30/abr/2020

Fecha y hora de Impresión | 07/may/2020
08:01 p.m.

Objeto del Gasto	Fuente de Financiamiento	Aprobado	Ampliaciones / (Reducciones)	Presupuesto Vigente	Comprometido	Presupuesto Disponible para Comprometer	Devengado	Comprometido No Devengado	Presupuesto Sin Devengar	Ejercicio	Pagado	Cuentas por Pagar	
												Deuda	Deuda
01	Transferencias de Gobierno del Estado												
1000	SERVICIOS PERSONALES	\$26,817,965.38	\$0.00	\$26,817,965.38	\$19,281,376.08	\$7,536,589.30	\$6,000,876.41	\$13,280,499....	\$20,817,088.97	\$6,000,876.41	\$6,000,876.41	\$0.00	\$0.00
1100	REMUNERACIONES AL PERSONAL DE CARÁCTER PE	\$10,770,742.38	\$0.00	\$10,770,742.38	\$4,014,810.72	\$6,755,931.66	\$1,338,270.24	\$2,676,540.48	\$9,432,472.14	\$1,338,270.24	\$1,338,270.24	\$0.00	\$0.00
1130	Sueldos base al personal permanente	\$10,770,742.38	\$0.00	\$10,770,742.38	\$4,014,810.72	\$6,755,931.66	\$1,338,270.24	\$2,676,540.48	\$9,432,472.14	\$1,338,270.24	\$1,338,270.24	\$0.00	\$0.00
1131	Sueldos base al personal de confianza	\$4,014,810.72	\$0.00	\$4,014,810.72	\$4,014,810.72	\$0.00	\$1,338,270.24	\$2,676,540.48	\$2,676,540.48	\$1,338,270.24	\$1,338,270.24	\$0.00	\$0.00
1132	Sueldos al personal de base	\$6,755,931.66	\$0.00	\$6,755,931.66	\$0.00	\$6,755,931.66	\$0.00	\$0.00	\$6,755,931.66	\$0.00	\$0.00	\$0.00	\$0.00
1200	Remuneraciones al personal de carácter transitorio	\$13,408,375.46	\$0.00	\$13,408,375.46	\$13,408,375.46	\$0.00	\$3,930,894.00	\$9,477,481.46	\$9,477,481.46	\$3,930,894.00	\$3,930,894.00	\$0.00	\$0.00
1210	Honorarios asimilables a salarios	\$13,408,375.46	\$0.00	\$13,408,375.46	\$13,408,375.46	\$0.00	\$3,930,894.00	\$9,477,481.46	\$9,477,481.46	\$3,930,894.00	\$3,930,894.00	\$0.00	\$0.00
1211	Honorarios por servicios personales	\$13,408,375.46	\$0.00	\$13,408,375.46	\$13,408,375.46	\$0.00	\$3,930,894.00	\$9,477,481.46	\$9,477,481.46	\$3,930,894.00	\$3,930,894.00	\$0.00	\$0.00
1300	REMUNERACIONES ADICIONALES Y ESPECIALES	\$1,059,463.94	\$0.00	\$1,059,463.94	\$278,806.30	\$780,657.64	\$22,304.50	\$256,501.80	\$1,037,159.44	\$22,304.50	\$22,304.50	\$0.00	\$0.00
1320	Primas de vacaciones, dominical y gratificación de fin de	\$1,003,702.68	\$0.00	\$1,003,702.68	\$223,045.04	\$780,657.64	\$0.00	\$223,045.04	\$1,003,702.68	\$0.00	\$0.00	\$0.00	\$0.00
1321	Prestaciones de fin de año en efectivo	\$780,657.64	\$0.00	\$780,657.64	\$0.00	\$780,657.64	\$0.00	\$0.00	\$780,657.64	\$0.00	\$0.00	\$0.00	\$0.00
1322	Prima vacacional	\$223,045.04	\$0.00	\$223,045.04	\$223,045.04	\$0.00	\$0.00	\$223,045.04	\$223,045.04	\$0.00	\$0.00	\$0.00	\$0.00
1340	Compensaciones	\$55,761.26	\$0.00	\$55,761.26	\$55,761.26	\$0.00	\$22,304.50	\$33,456.76	\$33,456.76	\$22,304.50	\$22,304.50	\$0.00	\$0.00
1341	Compensación por servicios al personal de base	\$55,761.26	\$0.00	\$55,761.26	\$55,761.26	\$0.00	\$22,304.50	\$33,456.76	\$33,456.76	\$22,304.50	\$22,304.50	\$0.00	\$0.00
1400	SEGURIDAD SOCIAL	\$1,302,338.56	\$0.00	\$1,302,338.56	\$1,302,338.56	\$0.00	\$468,362.63	\$833,975.93	\$833,975.93	\$468,362.63	\$468,362.63	\$0.00	\$0.00
1410	Aportaciones de seguridad social	\$796,743.52	\$0.00	\$796,743.52	\$796,743.52	\$0.00	\$376,009.47	\$420,734.05	\$420,734.05	\$376,009.47	\$376,009.47	\$0.00	\$0.00
1411	Cuotas al IMSS	\$796,743.52	\$0.00	\$796,743.52	\$796,743.52	\$0.00	\$376,009.47	\$420,734.05	\$420,734.05	\$376,009.47	\$376,009.47	\$0.00	\$0.00
1420	Aportaciones a fondos de vivienda	\$249,061.68	\$0.00	\$249,061.68	\$249,061.68	\$0.00	\$40,954.83	\$208,106.85	\$208,106.85	\$40,954.83	\$40,954.83	\$0.00	\$0.00
1421	Cuotas para la vivienda	\$249,061.68	\$0.00	\$249,061.68	\$249,061.68	\$0.00	\$40,954.83	\$208,106.85	\$208,106.85	\$40,954.83	\$40,954.83	\$0.00	\$0.00
1430	Aportaciones al sistema para el retiro	\$256,533.36	\$0.00	\$256,533.36	\$256,533.36	\$0.00	\$51,398.33	\$205,135.03	\$205,135.03	\$51,398.33	\$51,398.33	\$0.00	\$0.00
1431	Sistema de ahorro para el retiro	\$256,533.36	\$0.00	\$256,533.36	\$256,533.36	\$0.00	\$51,398.33	\$205,135.03	\$205,135.03	\$51,398.33	\$51,398.33	\$0.00	\$0.00
1500	OTRAS PRESTACIONES SOCIALES Y ECONÓMICAS	\$277,045.04	\$0.00	\$277,045.04	\$277,045.04	\$0.00	\$241,045.04	\$36,000.00	\$36,000.00	\$241,045.04	\$241,045.04	\$0.00	\$0.00
1540	Prestaciones contractuales	\$277,045.04	\$0.00	\$277,045.04	\$277,045.04	\$0.00	\$241,045.04	\$36,000.00	\$36,000.00	\$241,045.04	\$241,045.04	\$0.00	\$0.00
1541	Canasta básica, ayuda para despensa	\$21,600.00	\$0.00	\$21,600.00	\$21,600.00	\$0.00	\$7,000.00	\$14,600.00	\$14,600.00	\$7,000.00	\$7,000.00	\$0.00	\$0.00
1543	Ayuda para transporte	\$32,400.00	\$0.00	\$32,400.00	\$32,400.00	\$0.00	\$11,000.00	\$21,400.00	\$21,400.00	\$11,000.00	\$11,000.00	\$0.00	\$0.00
1549	Otras prestaciones de carácter general a los trabajadores	\$223,045.04	\$0.00	\$223,045.04	\$223,045.04	\$0.00	\$223,045.04	\$0.00	\$0.00	\$223,045.04	\$223,045.04	\$0.00	\$0.00
2000	MATERIALES Y SUMINISTRO	\$1,031,400.00	\$0.00	\$1,031,400.00	\$184,751.43	\$846,648.57	\$184,751.43	\$0.00	\$846,648.57	\$184,751.43	\$184,751.43	\$0.00	\$0.00
2100	Materiales de administración, emisión de documentmos	\$343,000.00	\$0.00	\$343,000.00	\$100,079.27	\$242,920.73	\$100,079.27	\$0.00	\$242,920.73	\$100,079.27	\$100,079.27	\$0.00	\$0.00
2110	Materiales, útiles y equipos menores de oficina	\$190,000.00	\$0.00	\$190,000.00	\$38,886.71	\$151,113.29	\$38,886.71	\$0.00	\$151,113.29	\$38,886.71	\$38,886.71	\$0.00	\$0.00

COMISION EJECUTIVA ESTATAL DE ATENCION A VICTIMAS SAN LUIS POTOSI

Estado del Ejercicio del Presupuesto por Fuente de Financiamiento Al 30/abr/2020



Fecha y hora de Impresión | 07/may/2020 08:01 p.m.

Utr: supervisor
Rep: rptEstadoPresupuestoEgresos_FF

Objeto del Gasto	Fuente de Financiamiento				Cuentas por Pagar				
	Aprobado	Ampliaciones / (Reducciones)	Presupuesto Vigente	Presupuesto Disponible para Comprometer	Devengado	Comprometido No Devengado	Presupuesto Sin Devenegar	Ejercido	Pagado
2111	\$190,000.00	\$0.00	\$190,000.00	\$151,113.29	\$38,886.71	\$0.00	\$151,113.29	\$38,886.71	\$38,886.71
2120	\$20,000.00	\$0.00	\$20,000.00	\$20,000.00	\$0.00	\$0.00	\$20,000.00	\$0.00	\$0.00
2121	\$20,000.00	\$0.00	\$20,000.00	\$20,000.00	\$0.00	\$0.00	\$20,000.00	\$0.00	\$0.00
2140	\$98,000.00	\$0.00	\$98,000.00	\$68,270.00	\$39,730.00	\$0.00	\$68,270.00	\$39,730.00	\$39,730.00
2141	\$98,000.00	\$0.00	\$98,000.00	\$68,270.00	\$39,730.00	\$0.00	\$68,270.00	\$39,730.00	\$39,730.00
2160	\$35,000.00	\$0.00	\$35,000.00	\$13,537.44	\$21,462.56	\$0.00	\$13,537.44	\$21,462.56	\$21,462.56
2161	\$35,000.00	\$0.00	\$35,000.00	\$13,537.44	\$21,462.56	\$0.00	\$13,537.44	\$21,462.56	\$21,462.56
2200	\$28,000.00	\$0.00	\$28,000.00	\$27,307.50	\$692.50	\$0.00	\$27,307.50	\$692.50	\$692.50
2210	\$28,000.00	\$0.00	\$28,000.00	\$27,307.50	\$692.50	\$0.00	\$27,307.50	\$692.50	\$692.50
2211	\$28,000.00	\$0.00	\$28,000.00	\$27,307.50	\$692.50	\$0.00	\$27,307.50	\$692.50	\$692.50
2400	\$30,000.00	\$0.00	\$30,000.00	\$30,000.00	\$0.00	\$0.00	\$30,000.00	\$0.00	\$0.00
2460	\$30,000.00	\$0.00	\$30,000.00	\$30,000.00	\$0.00	\$0.00	\$30,000.00	\$0.00	\$0.00
2461	\$30,000.00	\$0.00	\$30,000.00	\$30,000.00	\$0.00	\$0.00	\$30,000.00	\$0.00	\$0.00
2500	\$10,000.00	\$4,159.45	\$14,159.45	\$0.00	\$14,159.45	\$0.00	\$0.00	\$14,159.45	\$14,159.45
2530	\$10,000.00	\$4,159.45	\$14,159.45	\$0.00	\$14,159.45	\$0.00	\$0.00	\$14,159.45	\$14,159.45
2531	\$10,000.00	\$4,159.45	\$14,159.45	\$0.00	\$14,159.45	\$0.00	\$0.00	\$14,159.45	\$14,159.45
2600	\$460,400.00	-\$5.00	\$460,395.00	\$407,701.79	\$52,693.21	\$0.00	\$407,701.79	\$52,693.21	\$52,693.21
2610	\$460,400.00	-\$5.00	\$460,395.00	\$407,701.79	\$52,693.21	\$0.00	\$407,701.79	\$52,693.21	\$52,693.21
2611	\$460,400.00	-\$5.00	\$460,395.00	\$407,701.79	\$52,693.21	\$0.00	\$407,701.79	\$52,693.21	\$52,693.21
2900	\$160,000.00	-\$4,154.45	\$155,845.55	\$138,718.55	\$17,127.00	\$0.00	\$138,718.55	\$17,127.00	\$17,127.00
2920	\$70,000.00	-\$4,154.45	\$65,845.55	\$65,845.55	\$0.00	\$0.00	\$65,845.55	\$0.00	\$0.00
2921	\$70,000.00	-\$4,154.45	\$65,845.55	\$65,845.55	\$0.00	\$0.00	\$65,845.55	\$0.00	\$0.00
2930	\$15,000.00	\$428.00	\$15,428.00	\$0.00	\$15,428.00	\$0.00	\$0.00	\$15,428.00	\$15,428.00
2931	\$15,000.00	\$428.00	\$15,428.00	\$0.00	\$15,428.00	\$0.00	\$0.00	\$15,428.00	\$15,428.00
2940	\$25,000.00	\$0.00	\$25,000.00	\$25,000.00	\$0.00	\$0.00	\$25,000.00	\$0.00	\$0.00
2941	\$25,000.00	\$0.00	\$25,000.00	\$25,000.00	\$0.00	\$0.00	\$25,000.00	\$0.00	\$0.00
2960	\$50,000.00	-\$428.00	\$49,572.00	\$47,873.00	\$1,699.00	\$0.00	\$47,873.00	\$1,699.00	\$1,699.00
2961	\$50,000.00	-\$428.00	\$49,572.00	\$47,873.00	\$1,699.00	\$0.00	\$47,873.00	\$1,699.00	\$1,699.00
3000	\$4,966,867.05	\$0.00	\$4,966,867.05	\$3,717,654.46	\$1,249,212.59	\$0.00	\$3,717,654.46	\$1,249,212.59	\$1,249,212.59
3100	\$513,000.00	\$0.00	\$513,000.00	\$369,707.10	\$143,292.90	\$0.00	\$369,707.10	\$143,292.90	\$143,292.90
3110	\$165,000.00	\$0.00	\$165,000.00	\$135,246.00	\$29,754.00	\$0.00	\$135,246.00	\$29,754.00	\$29,754.00



Ucr: supervisor

Rep: rptEstadoPresupuestoEgresos_FF

COMISION EJECUTIVA ESTATAL DE ATENCION A VICTIMAS SAN LUIS POTOSI

Estado del Ejercicio del Presupuesto por Fuente de Financiamiento Al 30/abr/2020

Fecha y hora de Impresión | 07/may/2020
08:01 p.m.

Objeto del Gasto	Fuente de Financiamiento	Aprobado	Ampliaciones / (Reducciones)	Presupuesto Vigente	Presupuesto Disponible para Comprometer	Devengado	Comprometido No Devengado	Presupuesto Sin Devenegar	Ejercido	Pagado	Cuentas por Pagar	
											Deuda	Deuda
3111	Energía eléctrica	\$165,000.00	\$0.00	\$165,000.00	\$135,246.00	\$29,754.00	\$0.00	\$135,246.00	\$29,754.00	\$29,754.00	\$0.00	\$0.00
3130	Agua	\$28,000.00	\$0.00	\$28,000.00	\$22,394.81	\$5,605.19	\$0.00	\$22,394.81	\$5,605.19	\$5,605.19	\$0.00	\$0.00
3131	Agua	\$28,000.00	\$0.00	\$28,000.00	\$22,394.81	\$5,605.19	\$0.00	\$22,394.81	\$5,605.19	\$5,605.19	\$0.00	\$0.00
3140	Telefonía Tradicional	\$99,230.00	\$0.00	\$99,230.00	\$65,768.64	\$33,461.36	\$0.00	\$65,768.64	\$33,461.36	\$33,461.36	\$0.00	\$0.00
3141	Telefonía tradicional	\$99,230.00	\$0.00	\$99,230.00	\$65,768.64	\$33,461.36	\$0.00	\$65,768.64	\$33,461.36	\$33,461.36	\$0.00	\$0.00
3150	Telefonía celular	\$26,000.00	\$0.00	\$26,000.00	\$18,165.00	\$7,835.00	\$0.00	\$18,165.00	\$7,835.00	\$7,835.00	\$0.00	\$0.00
3151	Telefonía celular	\$26,000.00	\$0.00	\$26,000.00	\$18,165.00	\$7,835.00	\$0.00	\$18,165.00	\$7,835.00	\$7,835.00	\$0.00	\$0.00
3170	Servicios de acceso a Internet, redes y procesamiento de	\$176,770.00	\$0.00	\$176,770.00	\$110,132.65	\$66,637.35	\$0.00	\$110,132.65	\$66,637.35	\$66,637.35	\$0.00	\$0.00
3171	Servicio de internet y redes	\$176,770.00	\$0.00	\$176,770.00	\$110,132.65	\$66,637.35	\$0.00	\$110,132.65	\$66,637.35	\$66,637.35	\$0.00	\$0.00
3180	Servicios postales y telegráficos	\$18,000.00	\$0.00	\$18,000.00	\$18,000.00	\$0.00	\$0.00	\$18,000.00	\$0.00	\$0.00	\$0.00	\$0.00
3181	Servicios postales y telegráficos	\$18,000.00	\$0.00	\$18,000.00	\$18,000.00	\$0.00	\$0.00	\$18,000.00	\$0.00	\$0.00	\$0.00	\$0.00
3200	SERVICIOS DE ARRENDAMIENTO	\$884,064.00	\$0.00	\$884,064.00	\$665,195.04	\$218,868.96	\$0.00	\$665,195.04	\$218,868.96	\$218,868.96	\$0.00	\$0.00
3220	Arrendamiento de edificios	\$879,064.00	\$0.00	\$879,064.00	\$660,195.04	\$218,868.96	\$0.00	\$660,195.04	\$218,868.96	\$218,868.96	\$0.00	\$0.00
3221	Arrendamiento de edificios	\$879,064.00	\$0.00	\$879,064.00	\$660,195.04	\$218,868.96	\$0.00	\$660,195.04	\$218,868.96	\$218,868.96	\$0.00	\$0.00
3230	Arrendamiento de mobiliario y equipo de administración, i	\$5,000.00	\$0.00	\$5,000.00	\$5,000.00	\$0.00	\$0.00	\$5,000.00	\$0.00	\$0.00	\$0.00	\$0.00
3231	Arrendamiento de mobiliario y equipo de administración, i	\$5,000.00	\$0.00	\$5,000.00	\$5,000.00	\$0.00	\$0.00	\$5,000.00	\$0.00	\$0.00	\$0.00	\$0.00
3300	SERVICIOS PROFESIONALES, CIENTÍFICOS, TÉCNICO	\$2,109,657.19	\$0.00	\$2,109,657.19	\$1,483,619.26	\$626,037.93	\$0.00	\$1,483,619.26	\$626,037.93	\$626,037.93	\$0.00	\$0.00
3310	Servicios legales, de contabilidad, auditoría y relaciona	\$176,644.80	\$0.00	\$176,644.80	\$147,204.00	\$29,440.80	\$0.00	\$147,204.00	\$29,440.80	\$29,440.80	\$0.00	\$0.00
3311	Servicios legales, de contabilidad, auditoría y relaciona	\$176,644.80	\$0.00	\$176,644.80	\$147,204.00	\$29,440.80	\$0.00	\$147,204.00	\$29,440.80	\$29,440.80	\$0.00	\$0.00
3330	Servicios de consultoría administrativa, procesos, técnica	\$1,918,012.39	\$0.00	\$1,918,012.39	\$1,321,415.26	\$596,597.13	\$0.00	\$1,321,415.26	\$596,597.13	\$596,597.13	\$0.00	\$0.00
3331	Servicios de consultoría administrativa procesos y técnica	\$1,918,012.39	\$0.00	\$1,918,012.39	\$1,321,415.26	\$596,597.13	\$0.00	\$1,321,415.26	\$596,597.13	\$596,597.13	\$0.00	\$0.00
3360	Servicios de apoyo administrativo, traducción, fotocopiad	\$15,000.00	\$0.00	\$15,000.00	\$15,000.00	\$0.00	\$0.00	\$15,000.00	\$0.00	\$0.00	\$0.00	\$0.00
3361	Servicios de apoyo administrativo y secretarial	\$15,000.00	\$0.00	\$15,000.00	\$15,000.00	\$0.00	\$0.00	\$15,000.00	\$0.00	\$0.00	\$0.00	\$0.00
3400	SERVICIOS FINANCIEROS, BANCARIOS Y COMERCIAL	\$121,867.20	-\$680.00	\$121,187.20	\$69,756.61	\$51,430.59	\$0.00	\$69,756.61	\$51,430.59	\$51,430.59	\$0.00	\$0.00
3410	Servicios financieros y bancarios	\$4,867.20	\$0.00	\$4,867.20	\$3,231.60	\$1,635.60	\$0.00	\$3,231.60	\$1,635.60	\$1,635.60	\$0.00	\$0.00
3411	Servicios financieros y bancarios	\$4,867.20	\$0.00	\$4,867.20	\$3,231.60	\$1,635.60	\$0.00	\$3,231.60	\$1,635.60	\$1,635.60	\$0.00	\$0.00
3450	Seguro de bienes patrimoniales	\$105,000.00	\$0.00	\$105,000.00	\$55,205.01	\$49,794.99	\$0.00	\$55,205.01	\$49,794.99	\$49,794.99	\$0.00	\$0.00
3451	Seguro de bienes patrimoniales	\$105,000.00	\$0.00	\$105,000.00	\$55,205.01	\$49,794.99	\$0.00	\$55,205.01	\$49,794.99	\$49,794.99	\$0.00	\$0.00
3470	Fletes y maniobras	\$12,000.00	-\$680.00	\$11,320.00	\$11,320.00	\$0.00	\$0.00	\$11,320.00	\$0.00	\$0.00	\$0.00	\$0.00
3471	Fletes y maniobras	\$12,000.00	-\$680.00	\$11,320.00	\$11,320.00	\$0.00	\$0.00	\$11,320.00	\$0.00	\$0.00	\$0.00	\$0.00
3500	SERVICIOS DE INSTALACIÓN, REPARACIÓN, MANTEN	\$611,624.00	\$0.00	\$611,624.00	\$531,979.24	\$79,644.76	\$0.00	\$531,979.24	\$79,644.76	\$79,644.76	\$0.00	\$0.00



Ucr: supervisor
Rep: rptEstadoPresupuestoEgresos_FF

COMISION EJECUTIVA ESTATAL DE ATENCION A VICTIMAS
SAN LUIS POTOSI
Estado del Ejercicio del Presupuesto por Fuente de Financiamiento Al 30/abril/2020

Fecha y hora de Impresión | 07/may/2020 | 08:01 p.m.

Objeto del Gasto	Fuente de Financiamiento				Presupuesto Disponible para Comprometer	Comprometido No Devengado	Presupuesto Sin Devengar	Ejercicio	Pagado	Cuentas por Pagar Deuda
	Aprobado	Ampliaciones / (Reducciones)	Presupuesto Vigente	Comprometido						
3510 Conservación y mantenimiento menor de inmuebles	\$40,000.00	\$0.00	\$40,000.00	\$1,276.00	\$38,724.00	\$0.00	\$38,724.00	\$1,276.00	\$1,276.00	\$0.00
3511 Conservación y mantenimiento menor de inmuebles	\$40,000.00	\$0.00	\$40,000.00	\$1,276.00	\$38,724.00	\$0.00	\$38,724.00	\$1,276.00	\$1,276.00	\$0.00
3550 Reparación y mantenimiento de equipo de transporte	\$100,000.00	\$0.00	\$100,000.00	\$0.00	\$100,000.00	\$0.00	\$100,000.00	\$0.00	\$0.00	\$0.00
3551 Reparación y mantenimiento de equipo de transporte	\$100,000.00	\$0.00	\$100,000.00	\$0.00	\$100,000.00	\$0.00	\$100,000.00	\$0.00	\$0.00	\$0.00
3580 Servicios de limpieza y manejo de desechos	\$471,624.00	\$0.00	\$471,624.00	\$78,368.76	\$393,255.24	\$0.00	\$393,255.24	\$78,368.76	\$78,368.76	\$0.00
3581 Servicios de limpieza y manejo de desechos	\$471,624.00	\$0.00	\$471,624.00	\$78,368.76	\$393,255.24	\$0.00	\$393,255.24	\$78,368.76	\$78,368.76	\$0.00
3700 Servicios de traslados y viáticos	\$144,000.00	\$0.00	\$144,000.00	\$13,015.45	\$130,984.55	\$0.00	\$130,984.55	\$13,015.45	\$13,015.45	\$0.00
3720 Pasajes terrestres	\$72,000.00	\$0.00	\$72,000.00	\$9,132.45	\$62,867.55	\$0.00	\$62,867.55	\$9,132.45	\$9,132.45	\$0.00
3721 Pasajes terrestres nacionales	\$72,000.00	\$0.00	\$72,000.00	\$9,132.45	\$62,867.55	\$0.00	\$62,867.55	\$9,132.45	\$9,132.45	\$0.00
3750 Viáticos en el país	\$72,000.00	\$0.00	\$72,000.00	\$3,883.00	\$68,117.00	\$0.00	\$68,117.00	\$3,883.00	\$3,883.00	\$0.00
3751 Viáticos en el país	\$72,000.00	\$0.00	\$72,000.00	\$3,883.00	\$68,117.00	\$0.00	\$68,117.00	\$3,883.00	\$3,883.00	\$0.00
3800 SERVICIOS OFICIALES	\$0.00	\$680.00	\$680.00	\$638.00	\$42.00	\$0.00	\$42.00	\$638.00	\$638.00	\$0.00
3820 Gastos de orden social y cultural	\$0.00	\$680.00	\$680.00	\$638.00	\$42.00	\$0.00	\$42.00	\$638.00	\$638.00	\$0.00
3821 Gastos de orden social y cultural	\$0.00	\$680.00	\$680.00	\$638.00	\$42.00	\$0.00	\$42.00	\$638.00	\$638.00	\$0.00
3900 OTROS SERVICIOS GENERALES	\$582,654.66	\$0.00	\$582,654.66	\$116,284.00	\$466,370.66	\$0.00	\$466,370.66	\$116,284.00	\$116,284.00	\$0.00
3920 Impuestos y derechos	\$19,000.00	\$0.00	\$19,000.00	\$13,944.00	\$5,056.00	\$0.00	\$5,056.00	\$13,944.00	\$13,944.00	\$0.00
3921 Impuestos y derechos	\$19,000.00	\$0.00	\$19,000.00	\$13,944.00	\$5,056.00	\$0.00	\$5,056.00	\$13,944.00	\$13,944.00	\$0.00
3980 Impuesto sobre nómina	\$563,654.66	\$0.00	\$563,654.66	\$102,340.00	\$461,314.66	\$0.00	\$461,314.66	\$102,340.00	\$102,340.00	\$0.00
3982 Impuesto sobre nómina	\$563,654.66	\$0.00	\$563,654.66	\$102,340.00	\$461,314.66	\$0.00	\$461,314.66	\$102,340.00	\$102,340.00	\$0.00
6000 INVERSIÓN PÚBLICA	\$9,870,572.57	\$0.00	\$9,870,572.57	\$2,036,857.11	\$7,833,715.46	\$0.00	\$7,833,715.46	\$2,036,857.11	\$2,036,857.11	\$0.00
6300 PROYECTOS PRODUCTIVOS Y ACCIONES DE FOMEN	\$9,870,572.57	\$0.00	\$9,870,572.57	\$2,036,857.11	\$7,833,715.46	\$0.00	\$7,833,715.46	\$2,036,857.11	\$2,036,857.11	\$0.00
6320 Ejecución de proyectos productivos no incluidos en conc	\$9,870,572.57	\$0.00	\$9,870,572.57	\$2,036,857.11	\$7,833,715.46	\$0.00	\$7,833,715.46	\$2,036,857.11	\$2,036,857.11	\$0.00
6327 Proyectos y acciones para el buen gobierno	\$9,870,572.57	\$0.00	\$9,870,572.57	\$2,036,857.11	\$7,833,715.46	\$0.00	\$7,833,715.46	\$2,036,857.11	\$2,036,857.11	\$0.00
Transferencias de Gobierno del Estad	\$42,686,805.00	\$0.00	\$42,686,805.00	\$22,752,197.21	\$19,934,607.79	\$13,280,499.67	\$33,215,107.46	\$9,471,697.54	\$9,471,697.54	\$0.00
Total Final	\$42,686,805.00	\$0.00	\$42,686,805.00	\$22,752,197.21	\$19,934,607.79	\$13,280,499.67	\$33,215,107.46	\$9,471,697.54	\$9,471,697.54	\$0.00



Rep: rptEstadoPresupuestoEgresos_FF

COMISION EJECUTIVA ESTATAL DE ATENCION A VICTIMAS SAN LUIS POTOSI


Estado del Ejercicio del Presupuesto por Fuente de Financiamiento Al 30/abr/2020


Fecha y hora de Impresión | 07/may/2020 08:01 p.m.

Objeto del Gasto	Fuente de Financiamiento	Aprobado	Ampliaciones / (Reducciones)	Presupuesto Vigente	Comprometido	Presupuesto Disponible para		Devengado	Comprometido No Devengado	Presupuesto Sin Devengar	Ejercido	Pagado	Cuentas por Pagar	Deuda
						Comprometer	Comprometer							


 LIC. JORGE VESA ARROYO
 PRESIDENTE DE LA COMISION EJECUTIVA ESTATAL DE ATENCION A VICTIMAS


 LIC. ELISA MARIELA MARTINEZ BARRON
 DIRECTORA DEL FONDO DE AYUDA, ASISTENCIA Y REPARACION INTEGRAL DE LA CEEAV


 LIC. MARISOL MEDINA DE LIRA
 DIRECTORA ADMINISTRATIVA


 C.PIC. NANCY DEL CARMEN SANCHEZ GUERRERO
 CONTADORA

3. INFORMACIÓN PROGRAMÁTICA

COMISION EJECUTIVA ESTATAL DE ATENCION A VICTIMAS
Gasto por Categoría Programática
Del 1 de Enero al 30 de Abril de 2020

Programas	Concepto	Egresos Modificados			Subjercicio	
		1 Aprobado	2 Ampliaciones/ (Reducciones)	3 = (1 + 2)		
		4	5	6 = (3 + 4)		
	Subsidios: Sector Social y Privado o Entidades Federativas y Municipios	42,686,805	0	42,686,805	9,471,698	33,215,107
	Sujetos a Reglas de Operación	0	0	0	0	0
	Otros Subsidios	0	0	0	0	0
	Desempeño de las Funciones	42,686,805	0	42,686,805	9,471,698	33,215,107
	Prestación de Servicios Públicos	42,686,805	0	42,686,805	9,471,698	33,215,107
	Provisión de Bienes Públicos	0	0	0	0	0
	Planeación, seguimiento y evaluación de políticas públicas	0	0	0	0	0
	Promoción y fomento	0	0	0	0	0
	Regulación y supervisión	0	0	0	0	0
	Funciones de las Fuerzas Armadas (Únicamente Gobierno Federal)	0	0	0	0	0
	Específicos	0	0	0	0	0
	Proyectos de Inversión	0	0	0	0	0
	Administrativos y de Apoyo	0	0	0	0	0
	Apoyo al proceso presupuestario y para mejorar la eficiencia institucional	0	0	0	0	0
	Apoyo a la función pública y al mejoramiento de la gestión	0	0	0	0	0
	Operaciones ajenas	0	0	0	0	0
	Compromisos	0	0	0	0	0
	Obligaciones de cumplimiento de resolución jurisdiccional	0	0	0	0	0
	Desastres Naturales	0	0	0	0	0
	Obligaciones	0	0	0	0	0
	Pensiones y jubilaciones	0	0	0	0	0
	Aportaciones a la seguridad social	0	0	0	0	0
	Aportaciones a fondos de estabilización	0	0	0	0	0
	Aportaciones a fondos de inversión y reestructura de pensiones	0	0	0	0	0
	Programas de Gasto Federalizado (Gobierno Federal)	0	0	0	0	0
	Gasto Federalizado	0	0	0	0	0
	Participaciones a entidades federativas y municipios	0	0	0	0	0
	Costo financiero, deuda o apoyos a deudores y ahorradores de la banca	0	0	0	0	0
	Adeudos de ejercicios fiscales anteriores	0	0	0	0	0
	Total del Gasto	42,686,805	0	42,686,805	9,471,698	33,215,107



LIC. JORGE VESPA ARJOVYO

PRESIDENTE DE LA COMISION EJECUTIVA ESTATAL DE ATENCION A VICTIMAS



LIC. ELISA MARIELA MARTÍNEZ BARRÓN

DIRECTORA DEL FONDO DE AYUDA, ASISTENCIA Y REPARACION INTEGRAL DE LA CEEAV



LIC. MARISOL MEDINA DE LIRA

DIRECTORA ADMINISTRATIVA



C.P.C. NANCY DEL CARMEN SÁNCHEZ GUERRERO

CONTADORA



Utr. supervisor
Rep: rptEstadoPresupuestosEgresos_PY

COMISION EJECUTIVA ESTATAL DE ATENCION A VICTIMAS SAN LUIS POTOSI

Estado del Ejercicio del Presupuesto por Proyecto / Proceso Al 30/abr/2020

Fecha y hora de Impresión | 07/may/2020
08:03 p.m.

Objeto del Gasto	Unidad Administrativa	Ampliaciones / (Reducciones)	Presupuesto Vigente	Presupuesto Disponible para Comprometer		Comprometido o No Devengado		Presupuesto Sin Devengar	Ejercido	Pagado	Cuentas por Pagar	Deuda
				Comprometido	Disponible para Comprometer	Devengado	Devengado					
PY01	NOMINA CONFIANZA / NOMINA BASE											
1000	SERVICIOS PERSONALES	\$0.00	\$12,968,609.92	\$5,432,020.62	\$7,536,589.30	\$1,801,532.41	\$3,630,488.21	\$11,167,077.51	\$1,801,532.41	\$1,801,532.41	\$0.00	\$0.00
1100	REMUNERACIONES AL PERSONAL DE CARÁCTER PE	\$0.00	\$10,770,742.38	\$4,014,810.72	\$6,755,931.66	\$1,338,270.24	\$2,676,540.48	\$9,432,472.14	\$1,338,270.24	\$1,338,270.24	\$0.00	\$0.00
1130	Sueldos base al personal permanente	\$0.00	\$10,770,742.38	\$4,014,810.72	\$6,755,931.66	\$1,338,270.24	\$2,676,540.48	\$9,432,472.14	\$1,338,270.24	\$1,338,270.24	\$0.00	\$0.00
1131	Sueldos base al personal de confianza	\$0.00	\$4,014,810.72	\$4,014,810.72	\$0.00	\$1,338,270.24	\$2,676,540.48	\$2,676,540.48	\$1,338,270.24	\$1,338,270.24	\$0.00	\$0.00
1132	Sueldos al personal de base	\$0.00	\$6,755,931.66	\$0.00	\$6,755,931.66	\$0.00	\$0.00	\$6,755,931.66	\$0.00	\$0.00	\$0.00	\$0.00
1300	REMUNERACIONES ADICIONALES Y ESPECIALES	\$0.00	\$1,059,463.94	\$278,806.30	\$780,657.64	\$22,304.50	\$256,501.80	\$1,037,159.44	\$22,304.50	\$22,304.50	\$0.00	\$0.00
1320	Primas de vacaciones, dominical y gratificación de fin de	\$0.00	\$1,003,702.68	\$223,045.04	\$780,657.64	\$0.00	\$223,045.04	\$1,003,702.68	\$0.00	\$0.00	\$0.00	\$0.00
1321	Prestaciones de fin de año en efectivo	\$0.00	\$780,657.64	\$0.00	\$780,657.64	\$0.00	\$0.00	\$780,657.64	\$0.00	\$0.00	\$0.00	\$0.00
1322	Prima vacacional	\$0.00	\$223,045.04	\$223,045.04	\$0.00	\$0.00	\$223,045.04	\$223,045.04	\$0.00	\$0.00	\$0.00	\$0.00
1340	Compensaciones	\$0.00	\$55,761.26	\$55,761.26	\$0.00	\$22,304.50	\$33,456.76	\$33,456.76	\$22,304.50	\$22,304.50	\$0.00	\$0.00
1341	Compensación por servicios al personal de base	\$0.00	\$55,761.26	\$55,761.26	\$0.00	\$22,304.50	\$33,456.76	\$33,456.76	\$22,304.50	\$22,304.50	\$0.00	\$0.00
1400	SEGURIDAD SOCIAL	\$0.00	\$861,358.56	\$861,358.56	\$0.00	\$199,912.63	\$661,445.93	\$661,445.93	\$199,912.63	\$199,912.63	\$0.00	\$0.00
1410	Aportaciones de seguridad social	\$0.00	\$355,763.52	\$355,763.52	\$0.00	\$107,559.47	\$248,204.05	\$248,204.05	\$107,559.47	\$107,559.47	\$0.00	\$0.00
1411	Cuotas al IMSS	\$0.00	\$355,763.52	\$355,763.52	\$0.00	\$107,559.47	\$248,204.05	\$248,204.05	\$107,559.47	\$107,559.47	\$0.00	\$0.00
1420	Aportaciones a fondos de vivienda	\$0.00	\$249,061.68	\$249,061.68	\$0.00	\$40,954.83	\$208,106.85	\$208,106.85	\$40,954.83	\$40,954.83	\$0.00	\$0.00
1421	Cuotas para la vivienda	\$0.00	\$249,061.68	\$249,061.68	\$0.00	\$40,954.83	\$208,106.85	\$208,106.85	\$40,954.83	\$40,954.83	\$0.00	\$0.00
1430	Aportaciones al sistema para el retiro	\$0.00	\$256,533.36	\$256,533.36	\$0.00	\$51,398.33	\$205,135.03	\$205,135.03	\$51,398.33	\$51,398.33	\$0.00	\$0.00
1431	Sistema de ahorro para el retiro	\$0.00	\$256,533.36	\$256,533.36	\$0.00	\$51,398.33	\$205,135.03	\$205,135.03	\$51,398.33	\$51,398.33	\$0.00	\$0.00
1500	OTRAS PRESTACIONES SOCIALES Y ECONÓMICAS	\$0.00	\$277,045.04	\$277,045.04	\$0.00	\$241,045.04	\$36,000.00	\$36,000.00	\$241,045.04	\$241,045.04	\$0.00	\$0.00
1540	Prestaciones contractuales	\$0.00	\$277,045.04	\$277,045.04	\$0.00	\$241,045.04	\$36,000.00	\$36,000.00	\$241,045.04	\$241,045.04	\$0.00	\$0.00
1541	Canasta básica, ayuda para despensa	\$0.00	\$21,600.00	\$21,600.00	\$0.00	\$7,000.00	\$14,600.00	\$14,600.00	\$7,000.00	\$7,000.00	\$0.00	\$0.00
1543	Ayuda para transporte	\$0.00	\$32,400.00	\$32,400.00	\$0.00	\$11,000.00	\$21,400.00	\$21,400.00	\$11,000.00	\$11,000.00	\$0.00	\$0.00
1549	Otras prestaciones de carácter general a los trabajadores	\$0.00	\$223,045.04	\$223,045.04	\$0.00	\$223,045.04	\$0.00	\$0.00	\$223,045.04	\$223,045.04	\$0.00	\$0.00
3000	SERVICIOS GENERALES	\$0.00	\$228,466.86	\$60,821.00	\$167,645.86	\$60,821.00	\$0.00	\$167,645.86	\$60,821.00	\$60,821.00	\$0.00	\$0.00
3900	OTROS SERVICIOS GENERALES	\$0.00	\$228,466.86	\$60,821.00	\$167,645.86	\$60,821.00	\$0.00	\$167,645.86	\$60,821.00	\$60,821.00	\$0.00	\$0.00
3980	Impuesto sobre nómina	\$0.00	\$228,466.86	\$60,821.00	\$167,645.86	\$60,821.00	\$0.00	\$167,645.86	\$60,821.00	\$60,821.00	\$0.00	\$0.00
3982	Impuesto sobre nómina	\$0.00	\$228,466.86	\$60,821.00	\$167,645.86	\$60,821.00	\$0.00	\$167,645.86	\$60,821.00	\$60,821.00	\$0.00	\$0.00
NOMINA CONFIANZA / NOMINA BASE		\$0.00	\$13,197,076.78	\$5,492,841.52	\$7,704,235.26	\$1,862,353.81	\$3,630,488.21	\$11,334,723.37	\$1,862,353.81	\$1,862,353.81	\$0.00	\$0.00

COMISION EJECUTIVA ESTATAL DE ATENCION A VICTIMAS SAN LUIS POTOSI

Estado del Ejercicio del Presupuesto por Proyecto / Proceso Al 30/abr/2020



Utr: supervisor
Rep: rptEstadoPresupuestoEgresos_PY

Fecha y hora de Impresión | 07/may/2020
08:03 p.m.

Unidad Administrativa Objeto del Gasto	Aprobado	Ampliaciones / (Reducciones)	Presupuesto Vigente	Presupuesto Comprometido	Presupuesto Disponible para Comprometer	Devengado	Comprometid o No Devengado	Presupuesto Sin Devengar	Ejercido	Pagado	Cuentas por Pagar Deuda	
PY02 HONORARIOS ASIMILABLES Y SERVICIOS PROFESIONALES												
1000 SERVICIOS PERSONALES	\$13,849,355.46	\$0.00	\$13,849,355.46	\$13,849,355.46	\$0.00	\$4,199,344.00	\$9,650,011.46	\$9,650,011.46	\$4,199,344.00	\$4,199,344.00	\$0.00	\$0.00
1200 Remuneraciones al personal de carácter transitorio	\$13,408,375.46	\$0.00	\$13,408,375.46	\$13,408,375.46	\$0.00	\$3,930,894.00	\$9,477,481.46	\$9,477,481.46	\$3,930,894.00	\$3,930,894.00	\$0.00	\$0.00
1210 Honorarios asimilables a salarios	\$13,408,375.46	\$0.00	\$13,408,375.46	\$13,408,375.46	\$0.00	\$3,930,894.00	\$9,477,481.46	\$9,477,481.46	\$3,930,894.00	\$3,930,894.00	\$0.00	\$0.00
1211 Honorarios por servicios personales	\$13,408,375.46	\$0.00	\$13,408,375.46	\$13,408,375.46	\$0.00	\$3,930,894.00	\$9,477,481.46	\$9,477,481.46	\$3,930,894.00	\$3,930,894.00	\$0.00	\$0.00
1400 SEGURIDAD SOCIAL	\$440,980.00	\$0.00	\$440,980.00	\$440,980.00	\$0.00	\$268,450.00	\$172,530.00	\$172,530.00	\$268,450.00	\$268,450.00	\$0.00	\$0.00
1410 Aportaciones de seguridad social	\$440,980.00	\$0.00	\$440,980.00	\$440,980.00	\$0.00	\$268,450.00	\$172,530.00	\$172,530.00	\$268,450.00	\$268,450.00	\$0.00	\$0.00
1411 Cuotas al IMSS	\$440,980.00	\$0.00	\$440,980.00	\$440,980.00	\$0.00	\$268,450.00	\$172,530.00	\$172,530.00	\$268,450.00	\$268,450.00	\$0.00	\$0.00
3000 SERVICIOS GENERALES	\$2,253,200.19	\$0.00	\$2,253,200.19	\$638,116.13	\$1,615,084.06	\$638,116.13	\$0.00	\$1,615,084.06	\$638,116.13	\$638,116.13	\$0.00	\$0.00
3300 SERVICIOS PROFESIONALES, CIENTIFICOS, TECNICO	\$1,918,012.39	\$0.00	\$1,918,012.39	\$596,597.13	\$1,321,415.26	\$596,597.13	\$0.00	\$1,321,415.26	\$596,597.13	\$596,597.13	\$0.00	\$0.00
3330 Servicios de consultoria administrativa, procesos, técnica	\$1,918,012.39	\$0.00	\$1,918,012.39	\$596,597.13	\$1,321,415.26	\$596,597.13	\$0.00	\$1,321,415.26	\$596,597.13	\$596,597.13	\$0.00	\$0.00
3331 Servicios de consultoria administrativa procesos y técnica	\$1,918,012.39	\$0.00	\$1,918,012.39	\$596,597.13	\$1,321,415.26	\$596,597.13	\$0.00	\$1,321,415.26	\$596,597.13	\$596,597.13	\$0.00	\$0.00
3900 OTROS SERVICIOS GENERALES	\$335,187.80	\$0.00	\$335,187.80	\$41,519.00	\$293,668.80	\$41,519.00	\$0.00	\$293,668.80	\$41,519.00	\$41,519.00	\$0.00	\$0.00
3980 Impuesto sobre nómina	\$335,187.80	\$0.00	\$335,187.80	\$41,519.00	\$293,668.80	\$41,519.00	\$0.00	\$293,668.80	\$41,519.00	\$41,519.00	\$0.00	\$0.00
3982 Impuesto sobre nómina	\$335,187.80	\$0.00	\$335,187.80	\$41,519.00	\$293,668.80	\$41,519.00	\$0.00	\$293,668.80	\$41,519.00	\$41,519.00	\$0.00	\$0.00
HONORARIOS ASIMILABLES Y SERVI	\$16,102,355.65	\$0.00	\$16,102,355.65	\$14,487,471.59	\$1,615,084.06	\$4,837,400.13	\$9,650,011.46	\$11,265,095.52	\$4,837,400.13	\$4,837,400.13	\$0.00	\$0.00
PY03 GASTOS DE OPERACION												
2000 MATERIALES Y SUMINISTRO	\$1,031,400.00	\$0.00	\$1,031,400.00	\$184,751.43	\$846,648.57	\$184,751.43	\$0.00	\$846,648.57	\$184,751.43	\$184,751.43	\$0.00	\$0.00
2100 Materiales de administración, emisión de documntos	\$343,000.00	\$0.00	\$343,000.00	\$100,079.27	\$242,920.73	\$100,079.27	\$0.00	\$242,920.73	\$100,079.27	\$100,079.27	\$0.00	\$0.00
2110 Materiales, útiles y equipos menores de oficina	\$190,000.00	\$0.00	\$190,000.00	\$38,886.71	\$151,113.29	\$38,886.71	\$0.00	\$151,113.29	\$38,886.71	\$38,886.71	\$0.00	\$0.00
2111 Papelería y consumibles de oficina	\$190,000.00	\$0.00	\$190,000.00	\$38,886.71	\$151,113.29	\$38,886.71	\$0.00	\$151,113.29	\$38,886.71	\$38,886.71	\$0.00	\$0.00
2120 Materiales y útiles de impresión y reproducción	\$20,000.00	\$0.00	\$20,000.00	\$0.00	\$20,000.00	\$0.00	\$0.00	\$20,000.00	\$0.00	\$0.00	\$0.00	\$0.00
2121 Materiales y útiles de impresión y reproducción	\$20,000.00	\$0.00	\$20,000.00	\$0.00	\$20,000.00	\$0.00	\$0.00	\$20,000.00	\$0.00	\$0.00	\$0.00	\$0.00
2140 Materiales, útiles y equipos menores de tecnologías de la	\$98,000.00	\$0.00	\$98,000.00	\$39,730.00	\$58,270.00	\$39,730.00	\$0.00	\$58,270.00	\$39,730.00	\$39,730.00	\$0.00	\$0.00
2141 Material de limpieza y mantenimiento e insumos para eq	\$98,000.00	\$0.00	\$98,000.00	\$39,730.00	\$58,270.00	\$39,730.00	\$0.00	\$58,270.00	\$39,730.00	\$39,730.00	\$0.00	\$0.00
2160 Material de limpieza	\$35,000.00	\$0.00	\$35,000.00	\$21,462.56	\$13,537.44	\$21,462.56	\$0.00	\$13,537.44	\$21,462.56	\$21,462.56	\$0.00	\$0.00
2161 Material de limpieza	\$35,000.00	\$0.00	\$35,000.00	\$21,462.56	\$13,537.44	\$21,462.56	\$0.00	\$13,537.44	\$21,462.56	\$21,462.56	\$0.00	\$0.00
2200 ALIMENTOS Y UTENSILIOS	\$28,000.00	\$0.00	\$28,000.00	\$692.50	\$27,307.50	\$692.50	\$0.00	\$27,307.50	\$692.50	\$692.50	\$0.00	\$0.00
2210 Productos alimenticios para personas	\$28,000.00	\$0.00	\$28,000.00	\$692.50	\$27,307.50	\$692.50	\$0.00	\$27,307.50	\$692.50	\$692.50	\$0.00	\$0.00



COMISION EJECUTIVA ESTATAL DE ATENCION A VICTIMAS SAN LUIS POTOSI

Estado del Ejercicio del Presupuesto por Proyecto / Proceso Al 30/abr/2020

Fecha y hora de Impresión | 07/may/2020
08:03 p.m.

Ur: supervisor
Rep: rptEstadoPresupuestoEgresos_PY

Objeto del Gasto	Unidad Administrativa	Aprobado	Ampliaciones / (Reducciones)	Presupuesto Vigente	Presupuesto Disponible para Comprometer	Devengado	Comprometido o No Devengado	Presupuesto Sin Devenegar	Ejercido	Pagado	Cuentas por Pagar	
											Deuda	Deuda
2211	Alimentación en oficinas o lugares de trabajo	\$28,000.00	\$0.00	\$28,000.00	\$27,307.50	\$692.50	\$0.00	\$27,307.50	\$692.50	\$692.50	\$0.00	\$0.00
2400	MATERIALES Y ARTICULOS DE CONSTRUCCIÓN Y DE	\$30,000.00	\$0.00	\$30,000.00	\$30,000.00	\$0.00	\$0.00	\$30,000.00	\$0.00	\$0.00	\$0.00	\$0.00
2460	Material eléctrico y electrónico	\$30,000.00	\$0.00	\$30,000.00	\$30,000.00	\$0.00	\$0.00	\$30,000.00	\$0.00	\$0.00	\$0.00	\$0.00
2461	Material eléctrico y electrónico	\$30,000.00	\$0.00	\$30,000.00	\$30,000.00	\$0.00	\$0.00	\$30,000.00	\$0.00	\$0.00	\$0.00	\$0.00
2500	Productos químicos, farmacéuticos y de laboratorios	\$10,000.00	\$4,159.45	\$14,159.45	\$0.00	\$14,159.45	\$0.00	\$0.00	\$14,159.45	\$14,159.45	\$0.00	\$0.00
2530	Medicinas y productos farmacéuticos	\$10,000.00	\$4,159.45	\$14,159.45	\$0.00	\$14,159.45	\$0.00	\$0.00	\$14,159.45	\$14,159.45	\$0.00	\$0.00
2531	Medicinas y productos farmacéuticos de uso humano	\$10,000.00	\$4,159.45	\$14,159.45	\$0.00	\$14,159.45	\$0.00	\$0.00	\$14,159.45	\$14,159.45	\$0.00	\$0.00
2600	COMBUSTIBLES, LUBRICANTES Y ADITIVOS	\$460,400.00	-\$5.00	\$460,395.00	\$407,701.79	\$52,693.21	\$0.00	\$407,701.79	\$52,693.21	\$52,693.21	\$0.00	\$0.00
2610	Combustibles, lubricantes y aditivos	\$460,400.00	-\$5.00	\$460,395.00	\$407,701.79	\$52,693.21	\$0.00	\$407,701.79	\$52,693.21	\$52,693.21	\$0.00	\$0.00
2611	Combustibles	\$460,400.00	-\$5.00	\$460,395.00	\$407,701.79	\$52,693.21	\$0.00	\$407,701.79	\$52,693.21	\$52,693.21	\$0.00	\$0.00
2900	HERRAMIENTAS, REFACCIONES Y ACCESORIOS MEN	\$160,000.00	-\$4,154.45	\$155,845.55	\$138,718.55	\$17,127.00	\$0.00	\$138,718.55	\$17,127.00	\$17,127.00	\$0.00	\$0.00
2920	Refacciones y accesorios menores de edificios	\$70,000.00	-\$4,154.45	\$65,845.55	\$65,845.55	\$0.00	\$0.00	\$65,845.55	\$0.00	\$0.00	\$0.00	\$0.00
2921	Refacciones y accesorios menores de edificios	\$70,000.00	-\$4,154.45	\$65,845.55	\$65,845.55	\$0.00	\$0.00	\$65,845.55	\$0.00	\$0.00	\$0.00	\$0.00
2930	Refacciones y accesorios menores de mobiliario y equipo	\$15,000.00	\$428.00	\$15,428.00	\$0.00	\$15,428.00	\$0.00	\$0.00	\$15,428.00	\$15,428.00	\$0.00	\$0.00
2931	Refacciones y accesorios menores de edificios y equipo c	\$15,000.00	\$428.00	\$15,428.00	\$0.00	\$15,428.00	\$0.00	\$0.00	\$15,428.00	\$15,428.00	\$0.00	\$0.00
2940	Refacciones y accesorios menores de equipo de cómput	\$25,000.00	\$0.00	\$25,000.00	\$25,000.00	\$0.00	\$0.00	\$25,000.00	\$0.00	\$0.00	\$0.00	\$0.00
2941	Refacciones y accesorios menores para equipo de cómput	\$25,000.00	\$0.00	\$25,000.00	\$25,000.00	\$0.00	\$0.00	\$25,000.00	\$0.00	\$0.00	\$0.00	\$0.00
2960	Refacciones y accesorios menores de equipo de transport	\$50,000.00	-\$428.00	\$49,572.00	\$47,873.00	\$1,699.00	\$0.00	\$47,873.00	\$1,699.00	\$1,699.00	\$0.00	\$0.00
2961	Refacciones y accesorios menores de equipo de transport	\$50,000.00	-\$428.00	\$49,572.00	\$47,873.00	\$1,699.00	\$0.00	\$47,873.00	\$1,699.00	\$1,699.00	\$0.00	\$0.00
3000	SERVICIOS GENERALES	\$2,485,200.00	\$0.00	\$2,485,200.00	\$1,934,924.54	\$550,275.46	\$0.00	\$1,934,924.54	\$550,275.46	\$550,275.46	\$0.00	\$0.00
3100	SERVICIOS BÁSICOS	\$513,000.00	\$0.00	\$513,000.00	\$369,707.10	\$143,292.90	\$0.00	\$369,707.10	\$143,292.90	\$143,292.90	\$0.00	\$0.00
3110	Energía eléctrica	\$165,000.00	\$0.00	\$165,000.00	\$135,246.00	\$29,754.00	\$0.00	\$135,246.00	\$29,754.00	\$29,754.00	\$0.00	\$0.00
3111	Energía eléctrica	\$165,000.00	\$0.00	\$165,000.00	\$135,246.00	\$29,754.00	\$0.00	\$135,246.00	\$29,754.00	\$29,754.00	\$0.00	\$0.00
3130	Agua	\$28,000.00	\$0.00	\$28,000.00	\$22,394.81	\$5,605.19	\$0.00	\$22,394.81	\$5,605.19	\$5,605.19	\$0.00	\$0.00
3131	Agua	\$28,000.00	\$0.00	\$28,000.00	\$22,394.81	\$5,605.19	\$0.00	\$22,394.81	\$5,605.19	\$5,605.19	\$0.00	\$0.00
3140	Telefonía Tradicional	\$99,230.00	\$0.00	\$99,230.00	\$65,768.64	\$33,461.36	\$0.00	\$65,768.64	\$33,461.36	\$33,461.36	\$0.00	\$0.00
3141	Telefonía tradicional	\$99,230.00	\$0.00	\$99,230.00	\$65,768.64	\$33,461.36	\$0.00	\$65,768.64	\$33,461.36	\$33,461.36	\$0.00	\$0.00
3150	Telefonía celular	\$26,000.00	\$0.00	\$26,000.00	\$18,165.00	\$7,835.00	\$0.00	\$18,165.00	\$7,835.00	\$7,835.00	\$0.00	\$0.00
3151	Telefonía celular	\$26,000.00	\$0.00	\$26,000.00	\$18,165.00	\$7,835.00	\$0.00	\$18,165.00	\$7,835.00	\$7,835.00	\$0.00	\$0.00
3170	Servicios de acceso a Internet, redes y procesamiento de	\$176,770.00	\$0.00	\$176,770.00	\$110,132.65	\$66,637.35	\$0.00	\$110,132.65	\$66,637.35	\$66,637.35	\$0.00	\$0.00
3171	Servicio de Internet y redes	\$176,770.00	\$0.00	\$176,770.00	\$110,132.65	\$66,637.35	\$0.00	\$110,132.65	\$66,637.35	\$66,637.35	\$0.00	\$0.00

COMISION EJECUTIVA ESTATAL DE ATENCION A VICTIMAS SAN LUIS POTOSI

Estado del Ejercicio del Presupuesto por Proyecto / Proceso Al 30/abr/2020



Fecha y hora de Impresión: 07/may/2020 08:03 p.m.

Utr: rptEstadoPresupuestoEgresos_Py

Unidad Administrativa Objeto del Gasto	Ampliaciones / (Reducciones)	Presupuesto Vigente	Presupuesto Disponible para Comprometer	Devengado	Comprometido o No Devengado	Presupuesto Sin Devenegar	Ejercicio	Pagado	Cuentas por Pagar Deuda
3180	\$0.00	\$18,000.00	\$18,000.00	\$0.00	\$0.00	\$18,000.00	\$0.00	\$0.00	\$0.00
3181	\$0.00	\$18,000.00	\$18,000.00	\$0.00	\$0.00	\$18,000.00	\$0.00	\$0.00	\$0.00
3200	\$0.00	\$884,064.00	\$884,064.00	\$218,868.96	\$218,868.96	\$665,195.04	\$218,868.96	\$218,868.96	\$0.00
3220	\$0.00	\$879,064.00	\$879,064.00	\$218,868.96	\$218,868.96	\$660,195.04	\$218,868.96	\$218,868.96	\$0.00
3221	\$0.00	\$879,064.00	\$879,064.00	\$218,868.96	\$218,868.96	\$660,195.04	\$218,868.96	\$218,868.96	\$0.00
3230	\$0.00	\$5,000.00	\$5,000.00	\$0.00	\$0.00	\$5,000.00	\$0.00	\$0.00	\$0.00
3231	\$0.00	\$5,000.00	\$5,000.00	\$0.00	\$0.00	\$5,000.00	\$0.00	\$0.00	\$0.00
3300	\$0.00	\$191,644.80	\$191,644.80	\$29,440.80	\$29,440.80	\$162,204.00	\$29,440.80	\$29,440.80	\$0.00
3310	\$0.00	\$176,644.80	\$176,644.80	\$29,440.80	\$29,440.80	\$147,204.00	\$29,440.80	\$29,440.80	\$0.00
3311	\$0.00	\$176,644.80	\$176,644.80	\$29,440.80	\$29,440.80	\$147,204.00	\$29,440.80	\$29,440.80	\$0.00
3360	\$0.00	\$15,000.00	\$15,000.00	\$0.00	\$0.00	\$15,000.00	\$0.00	\$0.00	\$0.00
3361	\$0.00	\$15,000.00	\$15,000.00	\$0.00	\$0.00	\$15,000.00	\$0.00	\$0.00	\$0.00
3400	-\$680.00	\$121,867.20	\$121,867.20	\$51,430.59	\$51,430.59	\$69,756.61	\$51,430.59	\$51,430.59	\$0.00
3410	\$0.00	\$4,867.20	\$4,867.20	\$1,635.60	\$1,635.60	\$3,231.60	\$1,635.60	\$1,635.60	\$0.00
3411	\$0.00	\$4,867.20	\$4,867.20	\$1,635.60	\$1,635.60	\$3,231.60	\$1,635.60	\$1,635.60	\$0.00
3450	\$0.00	\$105,000.00	\$105,000.00	\$49,794.99	\$49,794.99	\$55,205.01	\$49,794.99	\$49,794.99	\$0.00
3451	\$0.00	\$105,000.00	\$105,000.00	\$49,794.99	\$49,794.99	\$55,205.01	\$49,794.99	\$49,794.99	\$0.00
3470	-\$680.00	\$12,000.00	\$11,320.00	\$0.00	\$0.00	\$11,320.00	\$0.00	\$0.00	\$0.00
3471	-\$680.00	\$12,000.00	\$11,320.00	\$0.00	\$0.00	\$11,320.00	\$0.00	\$0.00	\$0.00
3500	\$0.00	\$611,624.00	\$611,624.00	\$79,644.76	\$79,644.76	\$531,979.24	\$79,644.76	\$79,644.76	\$0.00
3510	\$0.00	\$40,000.00	\$40,000.00	\$1,276.00	\$1,276.00	\$38,724.00	\$1,276.00	\$1,276.00	\$0.00
3511	\$0.00	\$40,000.00	\$40,000.00	\$1,276.00	\$1,276.00	\$38,724.00	\$1,276.00	\$1,276.00	\$0.00
3550	\$0.00	\$100,000.00	\$100,000.00	\$0.00	\$0.00	\$100,000.00	\$0.00	\$0.00	\$0.00
3551	\$0.00	\$100,000.00	\$100,000.00	\$0.00	\$0.00	\$100,000.00	\$0.00	\$0.00	\$0.00
3580	\$0.00	\$471,624.00	\$471,624.00	\$78,368.76	\$78,368.76	\$393,255.24	\$78,368.76	\$78,368.76	\$0.00
3581	\$0.00	\$471,624.00	\$471,624.00	\$78,368.76	\$78,368.76	\$393,255.24	\$78,368.76	\$78,368.76	\$0.00
3700	\$0.00	\$144,000.00	\$144,000.00	\$13,015.45	\$13,015.45	\$130,984.55	\$13,015.45	\$13,015.45	\$0.00
3720	\$0.00	\$72,000.00	\$72,000.00	\$9,132.45	\$9,132.45	\$62,867.55	\$9,132.45	\$9,132.45	\$0.00
3721	\$0.00	\$72,000.00	\$72,000.00	\$9,132.45	\$9,132.45	\$62,867.55	\$9,132.45	\$9,132.45	\$0.00
3750	\$0.00	\$72,000.00	\$72,000.00	\$3,883.00	\$3,883.00	\$68,117.00	\$3,883.00	\$3,883.00	\$0.00
3751	\$0.00	\$72,000.00	\$72,000.00	\$3,883.00	\$3,883.00	\$68,117.00	\$3,883.00	\$3,883.00	\$0.00



**COMISION EJECUTIVA ESTATAL DE ATENCION A VICTIMAS
SAN LUIS POTOSI**

Estado del Ejercicio del Presupuesto por Proyecto / Proceso Al 30/abr/2020

Fecha y hora de Impresión | 07/may/2020
08:03 p.m.

Utr: supervisor
Rep: rptEstadoPresupuestoEgresos_PY

Objeto del Gasto	Unidad Administrativa	Aprobado	Ampliaciones / (Reducciones)	Presupuesto Vigente	Presupuesto Disponible para Comprometer	Devengado	Comprometido o No Devengado	Presupuesto Sin Devenegar	Ejercido	Pagado	Cuentas por Pagar Deuda
3800	SERVICIOS OFICIALES	\$0.00	\$680.00	\$680.00	\$42.00	\$638.00	\$0.00	\$42.00	\$638.00	\$638.00	\$0.00
3820	Gastos de orden social y cultural	\$0.00	\$680.00	\$680.00	\$42.00	\$638.00	\$0.00	\$42.00	\$638.00	\$638.00	\$0.00
3821	Gastos de orden social y cultural	\$0.00	\$680.00	\$680.00	\$42.00	\$638.00	\$0.00	\$42.00	\$638.00	\$638.00	\$0.00
3900	OTROS SERVICIOS GENERALES	\$19,000.00	\$0.00	\$19,000.00	\$5,056.00	\$13,944.00	\$0.00	\$5,056.00	\$13,944.00	\$13,944.00	\$0.00
3920	Impuestos y derechos	\$19,000.00	\$0.00	\$19,000.00	\$5,056.00	\$13,944.00	\$0.00	\$5,056.00	\$13,944.00	\$13,944.00	\$0.00
3921	Impuestos y derechos	\$19,000.00	\$0.00	\$19,000.00	\$5,056.00	\$13,944.00	\$0.00	\$5,056.00	\$13,944.00	\$13,944.00	\$0.00
	GASTOS DE OPERACION	\$3,516,600.00	\$0.00	\$3,516,600.00	\$2,781,573.11	\$735,026.89	\$0.00	\$2,781,573.11	\$735,026.89	\$735,026.89	\$0.00
6000	INVERSION PÚBLICA	\$8,000,000.00	\$0.00	\$8,000,000.00	\$6,716,756.26	\$1,283,243.74	\$0.00	\$6,716,756.26	\$1,283,243.74	\$1,283,243.74	\$0.00
6300	PROYECTOS PRODUCTIVOS Y ACCIONES DE FOMEN	\$8,000,000.00	\$0.00	\$8,000,000.00	\$6,716,756.26	\$1,283,243.74	\$0.00	\$6,716,756.26	\$1,283,243.74	\$1,283,243.74	\$0.00
6320	Ejecucion de proyectos productivos no incluidos en conc	\$8,000,000.00	\$0.00	\$8,000,000.00	\$6,716,756.26	\$1,283,243.74	\$0.00	\$6,716,756.26	\$1,283,243.74	\$1,283,243.74	\$0.00
6327	Proyectos y acciones para el buen gobierno	\$8,000,000.00	\$0.00	\$8,000,000.00	\$6,716,756.26	\$1,283,243.74	\$0.00	\$6,716,756.26	\$1,283,243.74	\$1,283,243.74	\$0.00
	FONDE DE AYUDA, ASITENCIA Y REP	\$8,000,000.00	\$0.00	\$8,000,000.00	\$6,716,756.26	\$1,283,243.74	\$0.00	\$6,716,756.26	\$1,283,243.74	\$1,283,243.74	\$0.00
6000	INVERSION PÚBLICA	\$1,870,572.57	\$0.00	\$1,870,572.57	\$1,116,959.20	\$753,613.37	\$0.00	\$1,116,959.20	\$753,613.37	\$753,613.37	\$0.00
6300	PROYECTOS PRODUCTIVOS Y ACCIONES DE FOMEN	\$1,870,572.57	\$0.00	\$1,870,572.57	\$1,116,959.20	\$753,613.37	\$0.00	\$1,116,959.20	\$753,613.37	\$753,613.37	\$0.00
6320	Ejecucion de proyectos productivos no incluidos en conc	\$1,870,572.57	\$0.00	\$1,870,572.57	\$1,116,959.20	\$753,613.37	\$0.00	\$1,116,959.20	\$753,613.37	\$753,613.37	\$0.00
6327	Proyectos y acciones para el buen gobierno	\$1,870,572.57	\$0.00	\$1,870,572.57	\$1,116,959.20	\$753,613.37	\$0.00	\$1,116,959.20	\$753,613.37	\$753,613.37	\$0.00
	ESTANDARES DE SEGURIDAD, RESG	\$1,870,572.57	\$0.00	\$1,870,572.57	\$1,116,959.20	\$753,613.37	\$0.00	\$1,116,959.20	\$753,613.37	\$753,613.37	\$0.00
	Total Final	\$42,686,805.00	\$0.00	\$42,686,805.00	\$32,752,197.21	\$9,471,697.54	\$13,280,899.67	\$33,215,107.46	\$9,471,697.54	\$9,471,697.54	\$0.00



Handwritten signature







COMISION EJECUTIVA ESTATAL DE ATENCION A VICTIMAS
SAN LUIS POTOSI

Estado del Ejercicio del Presupuesto por Proyecto / Proceso Al 30/abr/2020

Fecha y hora de Impresión | 07/may/2020 | 08:03 p.m.

Utr: supervisor
 Rep: rptEstadoPresupuestoEgresos_PY

Objeto del Gasto	Unidad Administrativa	Aprobado	Ampliaciones / (Reducciones)	Presupuesto Vigente	Comprometido	Presupuesto Disponible para Comprometer	Devengado	Comprometid o No Devengado	Presupuesto Sin Devengar	Ejercido	Pagado	Cuentas por Pagar	
												Deuda	Deuda
													
	LIC. JORGE VEGA ARROYO PRESIDENTE DE LA COMISION EJECUTIVA ESTATAL DE ATENCION A VICTIMAS												
													
	LIC. ELISA MARIELA MARTINEZ BARRON DIRECTORA DEL FONDO DE AYUDA, ASISTENCIA Y REPARACION INTEGRAL DE LA CEEAV												
													
	LIC. MARISOL MEDINA DE LIRA DIRECTORA ADMINISTRATIVA												
													
	C.P.C. NANCY DEL CARMEN SANCHEZ GUERRERO CONTADORA												

4. ANEXOS

TRIMESTRALES

COMISION EJECUTIVA ESTATAL DE ATENCION A VICTIMAS
Informe de Pasivos Contingentes
Del 1 de Enero al 30 de Abril de 2020
(Pesos)

"En cumplimiento a lo dispuesto en los artículos 46, fracción I, inciso d, y 52 de la Ley General de Contabilidad Gubernamental, y de conformidad con lo establecido en el capítulo VII, numeral III, inciso g) del Manual de Contabilidad Gubernamental emitido por el CONAC, el ente público informa lo siguiente:"

Cuenta	Concepto	Importe
TOTAL		

Bajo protesta de decir verdad declaramos que los Estados Financieros y sus Notas son razonablemente correctos y responsabilidad del emisor




 LIC. JORGE VEGA ARROYO
 PRESIDENTE DE LA COMISION EJECUTIVA ESTATAL DE ATENCION A VICTIMAS



 LIC. MARISOL MEDINA DE LIRA
 DIRECTORA ADMINISTRATIVA



 LIC. ELISA MARIELA MARTINEZ BARRÓN
 DIRECTORA DEL FONDO DE AYUDA, ASISTENCIA Y REPARACIÓN INTEGRAL DE LA CEEAV



 C.P.C. NANCY DEL CARMEN SANCHEZ GUERRERO
 CONTADORA

COMISION EJECUTIVA ESTATAL DE ATENCION A VICTIMAS
Indicadores de Postura Fiscal.
Del 1 de Enero al 30 de Abril de 2020

Concepto	Estimado	Devengado	Pagado ³
I. Ingresos Presupuestarios (I=1+2)	42,686,805	8,634,877	8,634,877
1. Ingresos del Gobierno de la Entidad Federativa ¹	42,686,805	8,634,877	8,634,877
2. Ingresos del Sector Paraestatal ¹	0	0	0
II. Egresos Presupuestarios (II=3+4)	42,686,805	9,471,698	9,471,698
3. Egresos del Gobierno de la Entidad Federativa ²	42,686,805	9,471,698	9,471,698
4. Egresos del Sector Paraestatal ²	0	0	0
III. Balance Presupuestario (Superavit o Déficit) (III = I - II)	0	-836,821	-836,821

Concepto	Estimado	Devengado	Pagado ³
III. Balance presupuestario (Superavit o Déficit)	0	-836,821	-836,821
IV. Intereses, Comisiones y Gastos de la Deuda	0	0	0
V. Balance Primario (Superavit o Déficit) (V= III - IV)	0	-836,821	-836,821

Concepto	Estimado	Devengado	Pagado ³
A. Financiamiento	0	0	0
B. Amortización de la deuda	0	0	0
C. Endeudamiento ó desendeudamiento (C = A - B)	0	0	0

1. Los ingresos que se presentan son los ingresos presupuestarios totales sin incluir los ingresos por financiamientos. Los Ingresos del Gobierno de la Entidad Federativa corresponden a los del Poder Ejecutivo, Legislativo, Judicial y Autónomos


2. Los egresos que se presentan son los egresos presupuestarios totales sin incluir los egresos por amortización. Los egresos del Gobierno de la Entidad Federativa corresponden a los del Poder Ejecutivo, Legislativo, Judicial y Órganos Autónomos

3. Para Ingresos se reportan los ingresos recaudados; para egresos se reportan los egresos pagados


LIC. JORGÉ VEGA ARROYO
PRESIDENTE DE LA COMISION EJECUTIVA ESTATAL DE ATENCION A VICTIMAS


LIC. MARSOL MEDINA DE LIRA
DIRECTORA ADMINISTRATIVA


LIC. ELISA MARÍELA MARTÍNEZ BARRÓN
DIRECTORA DEL FONDO DE AYUDA, ASISTENCIA Y REPARACION INTEGRAL DE LA CEEAV


C.P.C. NANCY DEL CARMEN SANCHEZ GUERRERO
CONTADORA

COMISION EJECUTIVA ESTATAL DE ATENCION A VICTIMAS
 Conciliación entre los Ingresos Presupuestarios y Contables
 Correspondiente del 1 de Enero al 30 de Abril de 2020
 (Cifras en pesos)

1. Ingresos Presupuestarios	8,634,877
2. Más ingresos contables no presupuestarios	509
2.1 Ingresos Financieros	509
2.2 Incremento por Variación de Inventarios	0
2.3 Disminución del exceso de estimaciones por pérdida o deterioro u obsolescencia	0
2.4 Disminución del exceso de provisiones	0
2.5 Otros ingresos y beneficios varios	0
2.6 Otros ingresos contables no presupuestarios	0
3. Menos ingresos presupuestarios no contables	0
3.1 Aprovechamientos Patrimoniales	0
3.2 Ingresos derivados de financiamientos	0
3.3 Otros ingresos presupuestarios no contables	0
4. Ingresos Contables (4 = 1 + 2 - 3)	8,635,386




LIC. JORGE VEGA ARROYO
 PRESIDENTE DE LA COMISION EJECUTIVA ESTATAL DE ATENCION A VICTIMAS



LIC. MARISOL MEDINA DE LIRA
 DIRECTORA ADMINISTRATIVA



LIC. ELISA MARIELA MARTINEZ BARRON
 DIRECTORA DEL FONDO DE AYUDA, ASISTENCIA Y
 REPARACION INTEGRAL DE LA CEEAV



C.P.C. NANCY DEL CARMEN SANCHEZ GUERRERO
 CONTADORA

COMISION EJECUTIVA ESTATAL DE ATENCION A VICTIMAS
 Conciliación entre los Egresos Presupuestarios y los Gastos Contables
 Correspondiente del 1 de Enero al 30 de Abril de 2020

1. Total de egresos (presupuestarios)	9,471,698
2. Menos egresos presupuestarios no contables	2,036,857
2.1 Materias Primas y Materiales de Producción y Comercialización	0
2.2 Materiales y Suministros	0
2.3 Mobiliario y Equipo de Administración	0
2.4 Mobiliario y Equipo Educativo y Recreativo	0
2.5 Equipo e Instrumental Médico y de Laboratorio	0
2.6 Vehículos y Equipo de Transporte	0
2.7 Equipo de Defensa y Seguridad	0
2.8 Maquinaria, Otros Equipos y Herramientas	0
2.9 Activos Biológicos	0
2.10 Bienes Inmuebles	0
2.11 Activos Intangibles	0
2.12 Obra Pública en Bienes de Dominio Público	0
2.13 Obra Pública en Bienes Propios	0
2.14 Acciones y Participaciones de Capital	0
2.15 Compra de Títulos y Valores	0
2.16 Proyectos Productivos y Acciones de Fomento	2,036,857
2.17 Inversiones en Fideicomisos, Mandatos y Otros Análogos	0
2.18 Provisiones para Contingencias y Otras erogaciones Especiales	0
2.19 Amortización de la Deuda Pública	0
2.20 Aducos de Ejercicios Fiscales Anteriores (ADEFAS)	0
2.21 Otros Egresos Presupuestarios No Contables	0
3. Más Gasto Contables No Presupuestales	0
3.1 Estimaciones, Depreciaciones, Deterioros, Obsolescencia y Amortizaciones	0
3.2 Provisiones	0
3.3 Disminución de inventarios	0
3.4 Aumento por insuficiencia de estimaciones por pérdida o deterioro u obsolescencia	0
3.5 Aumento por insuficiencia de provisiones	0
3.6 Otros Gastos	0
3.7 Otros Gastos Contables No Presupuestales	0
4. Total de Gasto Contable (4 = 1-2+3)	7,434,840


 LIC. JORGE VEGA ARROYO
 PRESIDENTE DE LA COMISION EJECUTIVA ESTATAL DE ATENCION A VICTIMAS


 LIC. MARISOL MEDINA DE LIRA
 DIRECTORA ADMINISTRATIVA


 LIC. ELISA MARIELA MARTINEZ BARRON
 DIRECTORA DEL FONDO DE AYUDA, ASISTENCIA Y REPARACION INTEGRAL DE LA
 CEEAV


 C.P.C. NANCY DEL CARMEN SANCHEZ GUERRERO
 CONTADORA