



San Luis Potosí, S.L.P., a 13 de noviembre de 2020.

ACUSE

JOAQUIN HERRAN LOPEZ
DIRECTOR DE CONTABILIDAD GUBERNAMENTAL
DE LA SECRETARIA DE FINANZAS
P R E S E N T E

Adjunto al presente se acompañan los reportes financieros correspondientes al periodo de **octubre de 2020**, con el siguiente contenido:

1.- INFORMACION CONTABLE

- 1.1. Estado de actividades
- 1.2. Estado de situación financiera
- 1.3. Estado de variación de la hacienda pública
- 1.4. Estado de cambios en la situación financiera
- 1.5. Estado de flujo de efectivo
- 1.6. Notas a los estados financieros-desglose, administrativas y de memoria
- 1.7. Reporte analítico del activo
- 1.8. Reporte analítico de la deuda y otros pasivos



2.- INFORMACION PRESUPUESTARIA

- 2.1. Estado analítico de ingresos presupuestales
- 2.2. Estado del ejercicio del presupuesto de egresos en clasificación administrativa
- 2.3. Poderes
- 2.4. Sector Paraestatal
- 2.5. Estado del ejercicio del presupuesto de egresos en clasificación económica (por tipo de gasto)
- 2.6. Estado del ejercicio del presupuesto de egresos en clasificación por objeto del gasto (capítulo y concepto)
- 2.7. Estado del ejercicio del presupuesto de egresos por clasificación funcional
- 2.8. Estado del ejercicio del presupuesto de egresos por fuente de financiamiento.

M



CEEAV
COMISION EJECUTIVA DE
ATENCION A VICTIMAS
SAN LUIS POTOSI

2020 "Año de la cultura para la erradicación del trabajo infantil"

Oficio N°: CEEAV/DA/223/2020

3.- INFORMACION PROGRAMATICA

- 3.1. Gasto por categoría programática
- 3.2. Programa y proyectos de inversión

4.- ANEXOS TRIMESTRALES

- 4.1. Informe Sobre pasivos contingentes.
- 4.2. Informe de endeudamiento neto
- 4.3. Informe de intereses de la deuda
- 4.4. Indicadores de postura fiscal

5.- INFORMACION COMPLEMENTARIA

- 5.1. Conciliaciones Bancarias
- 5.2. Reporte Auxiliar de Bancos
- 5.3. Conciliación Presupuestal de ingresos
- 5.4. Conciliación Presupuestal de egresos

ATENTAMENTE,
PODER EJECUTIVO
PODER EJECUTIVO
DE JORGE MEGA ARROYO
SAN LUIS POTOSI
COMISION EJECUTIVA
ESTATAL DE ATENCION
A VICTIMAS

C.c.p.- Daniel Pedroza Gaytán.-Secretario de Finanzas.
C.c.p.- Sergio Raymundo Torres Aragón. - Director General de Egresos, Secretaría de Finanzas
C.c.p.- Claudia Alejandra Noyola Escalante. - Director de Control Presupuestal, Secretaría de Finanzas.
C.c.p.- Minutario

EMM/CP/ILRC



PROSPEREMOS JUNTOS
Gobierno del Estado 2015-2021

**COMISIÓN EJECUTIVA
ESTATAL DE ATENCIÓN
A VÍCTIMAS**

ESTADOS FINANCIEROS

OCTUBRE 2020


COMISION EJECUTIVA ESTATAL DE ATENCION A VICTIMAS


Estado de Actividades


Del 1 de Enero al 31 de Octubre de 2020 y 2019
(Pesos)

Concepto	2020	2019
INGRESOS Y OTROS BENEFICIOS		
Ingresos de la Gestión	0	0
Impuestos	0	0
Cuotas y Aportaciones de Seguridad Social	0	0
Contribuciones de Mejoras	0	0
Derechos	0	0
Productos	0	0
Aprovechamientos	0	0
Ingresos por Venta de Bienes y Prestación de Servicios	0	0
Participaciones, Aportaciones, Convenios, Incentivos Derivados de la Colaboración Fiscal, Fondos Distintos de Aportaciones, Transferencias, Asignaciones, Subsidios y Subvenciones, y Pensiones y Jubilaciones	23,911,487	24,717,606
Aportaciones, Transferencias, Asignaciones, Subsidios y Subvenciones, y Pensiones	0	0
Participaciones, Aportaciones, Convenios, Incentivos Derivados de la Colaboración Fiscal, Fondos Distintos de Aportaciones	23,911,487	24,717,606
Transferencias, Asignaciones, Subsidios y Subvenciones, y Pensiones y Jubilaciones		
Otros Ingresos y Beneficios	1,469	16,511
Ingresos Financieros	1,469	16,511
Incremento por Variación de Inventarios	0	0
Disminución del Exceso de Estimaciones por Pérdida o Deterioro u Obsolescencia	0	0
Disminución del Exceso de Provisiones	0	0
Otros Ingresos y Beneficios Varios	0	0
Total de Ingresos y Otros Beneficios	23,912,956	24,734,117
GASTOS Y OTRAS PÉRDIDAS		
Gastos de Funcionamiento	18,913,887	18,351,941
Servicios Personales	14,766,772	13,621,452
Materiales y Suministros	803,951	671,542
Servicios Generales	3,343,164	3,658,947
Transferencias, Asignaciones, Subsidios y Otras Ayudas	0	0
Transferencias Internas y Asignaciones al Sector Público	0	0
Transferencias al Resto del Sector Público	0	0
Subsidios y Subvenciones	0	0
Ayudas Sociales	0	0
Pensionamientos	0	0
Transferencias e Fideicomisos, Mandatos y Contratos Anticipo	0	0
Transferencias a la Seguridad Social	0	0
Donativos	0	0
Transferencias al Exterior	0	0
Participaciones y Aportaciones	0	0
Participaciones	0	0
Aportaciones	0	0
Convenios	0	0
Intereses, Comisiones y Otros Gastos de la Deuda Pública	0	0
Intereses de la Deuda Pública	0	0
Comisiones de la Deuda Pública	0	0
Gastos de la Deuda Pública	0	0
Costo por Coberturas	0	0
Apoyos Financieros	0	0
Otros Gastos y Pérdidas Extraordinarias	0	0
Estimaciones, Depreciaciones, Deterioros, Obsolescencia y Amortizaciones	0	0
Provisiones	0	0
Disminución de Inventarios	0	0
Aumento por Insuficiencia de Estimaciones por Pérdida o Deterioro u Obsolescencia	0	0
Aumento por Insuficiencia de Provisiones	0	0
Otros Gastos	0	0
Inversión Pública	0	0
Inversión Pública no Capitalizable	0	0
Total de Gastos y Otras Pérdidas	18,913,887	18,351,941
Resultados del Ejercicio (Ahorro/Desahorro)	4,999,069	6,382,176

Bajo protesta de decir verdad declaramos que los Estados Financieros y sus Notas son razonablemente correctos y responsabilidad del emisor


 LIC. JORGE VERA ARROYO
 PRESIDENTE DE LA COMISION EJECUTIVA ESTATAL DE ATENCION A VICTIMAS


 LIC. MARISOL MEDINA DE LIRA
 DIRECTORA ADMINISTRATIVA


 LIC. ELISA MARIELA MARTÍNEZ BARRÓN
 DIRECTORA DEL FONDO DE AYUDA, ASISTENCIA Y REPARACION INTEGRAL DE LA
 CEEAV


 C.P. NUNEZ DEL CARMEN SANCHEZ GUERRERO
 CONTADOR

COMISION EJECUTIVA ESTATAL DE ATENCION A VICTIMAS
Estado de Situación Financiera
Al 31 de Octubre de 2020 y 2019
(Pesos)

CONCEPTO	2020	Año	2019	CONCEPTO	2020	Año	2019
ACTIVO				PASIVO			
Activo Circulante				Activo Circulante			
Efectivo y Equivalentes	3,312,626		5,945,427	Cuentas por Pagar a Corto Plazo	0		256,919
Derechos a Recibir Efectivo o Equivalentes	5,005		21,020	Documentos por Pagar a Corto Plazo	0		0
Derechos a Recibir Bienes o Servicios	0		0	Percepción a Corto Plazo de la Deuda Pública a Largo Plazo	0		0
Inventarios	0		0	Títulos y Valores a Corto Plazo	0		0
Almacenes	0		0	Pasivos Diferidos a Corto Plazo	0		0
Estimación por Pérdida o Deterioro de Activos Circulantes	0		0	Fondos y Bienes de Terceros en Garantía y/o Administración a Corto Plazo	0		0
Otros Activos Circulantes	0		0	Provisiones a Corto Plazo	0		0
Total de Activos Circulantes	3,317,631		5,966,447	Total de Pasivos Circulantes	595,273		256,919
Activo No Circulante				Activo No Circulante			
Inversiones Financieras a Largo Plazo	0		0	Cuentas por Pagar a Largo Plazo	0		0
Derechos a Recibir Efectivo o Equivalentes a Largo Plazo	0		0	Documentos por Pagar a Largo Plazo	0		0
Bienes Inmuebles, Infraestructura y Construcciones en Proceso	0		0	Deuda Pública a Largo Plazo	0		0
Bienes Muebles	1,266,723		1,095,513	Pasivos Diferidos a Largo Plazo	0		0
Activos Intangibles	250,136		256,136	Fondos y Bienes de Terceros en Garantía y/o en Administración a Largo Plazo	0		0
Depreciación, Deterioro y Amortización Acumulados de Bienes	-354,331		-354,331	Provisiones a Largo Plazo	0		0
Activos Diferidos	16,846,993		9,159,327	Total de Pasivos No Circulantes	0		0
Estimación por Pérdida o Deterioro de Activos no Circulantes	0		0	Total del Pasivo	595,273		256,919
Otros Activos no Circulantes	0		0	INICIENDA PUBLICA/PATRIMONIO			
Total de Activos No Circulantes	18,009,471		10,964,976	Hacienda Pública/Patrimonio Contribuido	0		0
Total del Activo	21,327,102		16,171,423	Aportaciones	0		0
				Donaciones de Capital	0		0
				Actualización de la Hacienda Pública / Patrimonio	0		0
				Hacienda Pública/Patrimonio Generado	20,731,829		15,914,504
				Resultados del Ejercicio (Ahorro / Desahorro)	4,999,069		6,342,176
				Resultados de Ejercicios Anteriores	15,733,760		9,532,328
				Reservas	0		0
				Rectificaciones de Resultados de Ejercicios Anteriores	-1,000		0
				Exceso e Insuficiencia en la Actualización de la Hacienda Pública/Patrimonio	0		0
				Resultado por Posición Monetaria	0		0
				Resultado por Tenencia de Activos no Monetarios	0		0
				Total Hacienda Pública/Patrimonio	20,731,829		15,914,504
				Total del Pasivo y Hacienda Pública / Patrimonio	21,327,162		16,171,423

Bajo protesta de decir verdad declaramos que los Estados Financieros y sus Notas son razonablemente correctos y responsabilidad del emisor


 LIC. JORGE VESPERTINO
 PRESIDENTE DE LA COMISION EJECUTIVA ESTATAL DE ATENCION A VICTIMAS


 LIC. SUSANA MARDICA MARTINEZ BARRON
 DIRECTORA DEL FONDO DE AYUDA, ASISTENCIA Y REPARACION INTEGRAL DE LA CEEAV


 LIC. MARISOL MEDINA DE LARA
 DIRECTORA ADMINISTRATIVA


 C.P.C NANCY DEL CARMEN SANCHEZ GUERRERO
 CONTADORA

COMISION EJECUTIVA ESTATAL DE ATENCION A VICTIMAS
 Estado de Variación en la Hacienda Pública
 Del 1 de Enero al 31 de Octubre de 2020
 (Pesos)

Concepto	Hacienda Pública/ Patrimonio Contributivo	Hacienda Pública/ Patrimonio Generado por Ejercicios Anteriores	Hacienda Pública/ Patrimonio Generado por Ejercicios Anteriores	Exceso o Insuficiencia en la Actualización de la Hacienda Pública / Patrimonio	TOTAL
HACIENDA PÚBLICA/PATRIMONIO CONTRIBUIDO NETO 2019	0	0	0	0	0
Aportaciones	0	0	0	0	0
Donaciones de Capital	0	0	0	0	0
Actualización de la Hacienda Pública/Patrimonio	0	0	0	0	0
HACIENDA PÚBLICA/PATRIMONIO GENERADO NETO 2019	9,532,328	6,365,176	0	15,897,504	15,897,504
Resultados del Ejercicio (Ahorro/Desahorro)	6,365,176	0	0	6,365,176	6,365,176
Resultados de Ejercicios Anteriores	0	0	0	0	0
Reservas	0	0	0	0	0
Rectificaciones de Resultados de Ejercicios Anteriores	0	0	0	0	0
EXCESO O INSUFICIENCIA EN LA ACTUALIZACIÓN DE LA HACIENDA PÚBLICA/PATRIMONIO NETO 2019	0	0	0	0	0
Resultado por Posición Monetaria	0	0	0	0	0
Resultado por Tenencia de Activos no Monetarios	0	0	0	0	0
HACIENDA PÚBLICA / PATRIMONIO NETO FINAL 2019	0	6,365,176	0	15,897,504	15,897,504
CAMBIOS EN LA HACIENDA PÚBLICA/PATRIMONIO CONTRIBUIDO NETO 2020	0	0	0	0	0
Aportaciones	0	0	0	0	0
Donaciones de Capital	0	0	0	0	0
Actualización de la Hacienda Pública/Patrimonio	0	0	0	0	0
VARIACIONES DE LA HACIENDA PÚBLICA / PATRIMONIO GENERADO NETO 2020	6,365,432	-1,364,107	0	4,999,069	4,999,069
Resultados del Ejercicio (Ahorro/Desahorro)	4,999,069	0	0	4,999,069	4,999,069
Resultados de Ejercicios Anteriores	0	0	0	0	0
Reservas	0	0	0	0	0
Rectificaciones de Resultados de Ejercicios Anteriores	0	-1,000	0	-1,000	-1,000
CAMBIOS EN EL EXCESO O INSUFICIENCIA EN LA ACTUALIZACIÓN DE LA HACIENDA PÚBLICA/PATRIMONIO NETO 2020	0	0	0	0	0
Resultado por Posición Monetaria	0	0	0	0	0
Resultado por Tenencia de Activos no Monetarios	0	0	0	0	0
HACIENDA PÚBLICA / PATRIMONIO NETO FINAL 2020	0	15,731,768	4,999,069	20,731,837	20,731,837

Bajo protesta de decir verdad declaramos que los Estados Financieros y sus Notas son razonablemente correctos y responsabilidad del emisor.



LC. JORGE VEGA ARROYO
 PRESIDENTE DE LA COMISION EJECUTIVA ESTATAL DE ATENCION A VICTIMAS



LC. MABEL MEDINA DE URRU
 DIRECTORA ADMINISTRATIVA



LC. EISA MARIELA MARTÍNEZ BURIÁN
 DIRECTORA DEL FONDO DE AYUDA, ASISTENCIA Y REPARACIÓN INTEGRAL DE LA CEAV





C.P.C. NANCY DEL CARMEN SÁNCHEZ GUERRERO
 CONTADORA

COMISION EJECUTIVA ESTATAL DE ATENCION A VICTIMAS
Estado de Cambios en la Situación Financiera
Del 1 de Enero al 31 de Octubre de 2020
(Pesos)


Concepto	Origen	Aplicación
ACTIVO	0	4,363,290
Activo Circulante	1,539,556	0
Electivo y Equivalentes	1,544,556	0
Derechos a Recibir Efectivo o Equivalentes	0	5,000
Derechos a Recibir Bienes o Servicios	0	0
Inventarios	0	0
Almacenes	0	0
Estimación por Pérdida o Deterioro de Activos Circulantes	0	0
Otros Activos Circulantes	0	0
Activo No Circulante	0	5,902,846
Inversiones Financieras a Largo Plazo	0	0
Derechos a Recibir Efectivo o Equivalentes a Largo Plazo	0	0
Bienes Inmuebles, Infraestructura y Construcciones en Proceso	0	0
Bienes Muebles	0	0
Activos Intangibles	0	0
Depreciación, Deterioro y Amortización Acumulada de Bienes	0	0
Activos Diferidos	0	5,902,846
Estimación por Pérdida o Deterioro de Activos no Circulantes	0	0
Otros Activos no Circulantes	0	0
PASIVO	0	220,289
Pasivo Circulante	0	220,289
Cuentas por Pagar a Corto Plazo	0	220,289
Documentos por Pagar a Corto Plazo	0	0
Porción a Corto Plazo de la Deuda Pública a Largo Plazo	0	0
Títulos y Valores a Corto Plazo	0	0
Pasivos Diferidos a Corto Plazo	0	0
Fondos y Bienes de Terceros en Garantía y/o Administración a Corto Plazo	0	0
Provisiones a Corto Plazo	0	0
Otros Pasivos a Corto Plazo	0	0
Pasivo No Circulante	0	0
Cuentas por Pagar a Largo Plazo	0	0
Documentos por Pagar a Largo Plazo	0	0
Deuda Pública a Largo Plazo	0	0
Pasivos Diferidos a Largo Plazo	0	0
Fondos y Bienes de Terceros en Garantía y/o en Administración a Largo Plazo	0	0
Provisiones a Largo Plazo	0	0
HACIENDA PÚBLICA/ PATRIMONIO	4,583,578	0
Hacienda Pública/Patrimonio Contribuido	0	0
Aportaciones	0	0
Donaciones de Capital	0	0
Actualización de la Hacienda Pública / Patrimonio	0	0
Hacienda Pública/Patrimonio Generado	4,583,578	0
Resultados del Ejercicio (Ahorro / Desahorro)	0	1,581,951
Resultados de Ejercicios Anteriores	6,106,529	0
Revalúos	0	0
Reservas	0	0
Rectificaciones de Resultados de Ejercicios Anteriores	0	1,000
Exceso o Insuficiencia en la Actualización de la Hacienda Pública/Patrimonio	0	0
Resultado por Posición Monetaria	0	0
Resultado por Tenencia de Activos no Monetarios	0	0

Bajo protesta de decir verdad garantizo que los Estados Financieros y sus Notas son razonablemente correctos y responsabilidad del emisor


 LIC. JORGE VEGA ARROYO
 PRESIDENTE DE LA COMISION EJECUTIVA ESTATAL DE ATENCION A VICTIMAS


 LIC. ELISA MARCELA MARTÍNEZ BARRÓN
 DIRECTORA DEL FONDO DE AYUDA, ASISTENCIA Y REPARACIÓN INTEGRAL DE LA CEEAV


 LIC. MARCELA MEDINA DE LIRA
 DIRECTORA ADMINISTRATIVA


 C.P.C. NANCY DEL CARMEN SANCHEZ GUERRERO
 CONTADORA

COMISION EJECUTIVA ESTATAL DE ATENCION A VICTIMAS
 Estado de Flujos de Efectivo
 Del 1 de Enero al 31 de Octubre de 2020 y 2019
 (Pesos)

Concepto	2020	2019
Flujos de Efectivo de las Actividades de Operación		
Origen	23,912,892	32,262,740
Impuestos	0	0
Cuotas y Aportaciones de Seguridad Social	0	0
Contribuciones de mejoras	0	0
Derechos	0	0
Productos	0	0
Aprovechamientos	1,405	16,942
Ingresos por Venta de Bienes y Prestación de Servicios	0	0
Participaciones, Aportaciones, Convenios, Incentivos Derivados de la Colaboración Fiscal y Fondos Distintos de Aportaciones	0	0
Aportaciones	23,911,487	32,245,798
Transferencias, Asignaciones, Subsidios y Subvenciones, y Pensiones y Jubilaciones	0	0
Otros Origenes de Operación	0	0
Aplicación	19,554,602	25,889,641
Servicios Personales	14,766,772	18,744,153
Materiales y Suministros	803,950	1,044,960
Servicios Generales	3,343,164	5,337,166
Transferencias Internas y Asignaciones al Sector Público	0	0
Transferencias al resto del Sector Público	0	0
Subsidios y Subvenciones	0	0
Ayudas Sociales	0	0
Pensiones y Jubilaciones	0	0
Transferencias a Fideicomisos, Mandatos y Contratos Análogos	0	0
Transferencias a la Seguridad Social	0	0
Donativos	0	0
Transferencias al Exterior	0	0
Participaciones	0	0
Aportaciones	0	0
Convenios	640,716	763,362
Otras Aplicaciones de Operación	0	0
Flujos Netos de Efectivo por Actividades de Operación	4,358,290	6,373,099
Flujos de Efectivo de las Actividades de Inversión		
Origen	0	0
Bienes Inmuebles, Infraestructura y Construcciones en Proceso	0	0
Bienes Muebles	0	0
Otros Origenes de Inversión	0	0
Aplicación	5,902,846	6,073,028
Bienes Inmuebles, Infraestructura y Construcciones en Proceso	5,902,846	5,901,818
Bienes Muebles	0	171,210
Otras Aplicaciones de Inversión	0	0
Flujos Netos de Efectivo por Actividades de Inversión	-5,902,846	-6,073,028
Flujo de Efectivo de las Actividades de Financiamiento		
Origen	0	0
Endeudamiento Neto	0	0
Interno	0	0
Externo	0	0
Otros Origenes de Financiamiento	0	0
Aplicación	0	0
Servicios de la Deuda	0	0
Interno	0	0
Externo	0	0
Otras Aplicaciones de Financiamiento	0	0
Flujos netos de Efectivo por Actividades de Financiamiento	0	0
Incremento/Disminución Neta en el Efectivo y Equivalentes al Efectivo	-1,544,556	300,071
Efectivo y Equivalentes al Efectivo al inicio del Ejercicio	4,857,162	4,557,111
Efectivo y Equivalentes al Efectivo al final del Ejercicio	3,312,626	4,857,182

Bajo protesta de decir verdad declaramos que los Estados Financieros y sus Notas son razonablemente correctos y responsabilidad del emisor


 LIC. JORGE VEGA ARROYO
 PRESIDENTE DE LA COMISION EJECUTIVA ESTATAL DE ATENCION A VICTIMAS


 LIC. ELUSA MARIELA MARTINEZ BARRON
 DIRECTORA DEL FONDO DE AYUDA, ASISTENCIA Y REPARACION INTEGRAL DE LA CEEAV


 LIC. MARISOL MEDINA DE LIRA
 DIRECTORA ADMINISTRATIVA


 C.P.C. NANCY DEL CARMEN SANCHEZ GUERRERO
 CONTADOR/A

NOTAS A LOS ESTADOS FINANCIEROS 2020

OCTUBRE

De conformidad a los artículos 46, fracción I, inciso e) y 49 de la Ley General de Contabilidad Gubernamental, así como a la normatividad emitida por el Consejo Nacional de Armonización Contable, a continuación, se presentan las notas a los estados financieros correspondientes al ejercicio fiscal de 2019, con los siguientes apartados:

- ✓ Notas de Gestión Administrativa
- ✓ Notas de Desglose
- ✓ Notas de Memoria (cuentas de orden)

NOTAS DE GESTIÓN ADMINISTRATIVA

1

NOTA 1. Actividad del Instituto:

Organismo público descentralizado del Ejecutivo Estatal, que brinda atención especializada e Integral a las personas que directa o indirectamente resultan afectadas en el aspecto físico, psicológico, social, familiar o económico, como resultado de la comisión de un delito.

De acuerdo al Artículo 75 del Periódico Oficial del Estado Libre y Soberano de San Luis Potosí se crea el Fondo de Ayuda, Asistencia y Reparación Integral del Estado de San Luis Potosí, el cual tiene por objeto brindar los recursos necesarios para la ayuda, asistencia y reparación integral de las víctimas.

NOTA 2. Base de Preparación de los Estados Financieros:

Los presentes estados financieros fueron preparados de acuerdo con las reglas de Contabilidad Gubernamental autorizadas por la Secretaría de Hacienda y Crédito Público, a través del Consejo Nacional de Armonización Contable en sus Postulados Básicos, sus marcos conceptuales dentro de los lineamientos publicados por el CONAC, Así como también de la Ley General de Contabilidad Gubernamental, la Ley de Presupuesto, Contabilidad y Gasto Público de San Luis Potosí y su Reglamento, la Ley de Ingresos y el Presupuesto de Egresos para el presente Ejercicio. Mencionando que, a su vez, el ente público se encuentra en proceso de Adaptación a dichas reglas y lineamientos.

En esta etapa han sido realizadas ciertas revisiones necesarias para hacer los cambios y modificaciones que se consideraron pertinentes para el correcto cumplimiento de toda la normativa.



A continuación, se presentan las Políticas de Contabilidad más importantes:

- a) La Información financiera está preparada sobre la base de reconocer sus ingresos y Egresos cuando se cobran o se pagan, respectivamente y no cuando se devengan o realizan.
- b) Los Estados Financieros y sus notas han sido preparados sobre la base de costo histórico; por lo tanto, no se reconocen los efectos de la Inflación.
- c) Las aportaciones recibidas del Gobierno del Estado de San Luis Potosí, se reconocen como aumentos al patrimonio no restringido cuando se pagan, y no cuando se devengan o se realizan.
- d) La cuenta de Activo No Circulante, corresponde a los montos devengados del Fideicomiso o Fondo de Ayuda directo a las personas víctimas del delito, misma cuenta que se va cancelando a Inversión Pública no capitalizable, al final de cada aportación.

NOTAS DE DESGLOCE

Notas al Estado de Situación Financiera

NOTA 3. Activo Circulante:

La integración de este rubro se representa de la siguiente forma:

(Pesos)

	OCTUBRE 2020	OCTUBRE 2019
EFFECTIVO	\$5,000.00	\$5,000.00
BANCOS / TESORERIA	\$946,356.00	\$1,199,264.00
INVERSIONES TEMPORALES (HASTA 3 MESES)	\$2,361,270.00	\$4,441,163.00
DEUDORES DIVERSOS POR COBRAR A CORTO PLAZO	\$5,005.00	\$21,020.00
<i>Comisión Ejecutiva Estatal de Atención a Víctimas</i> <i>Fondo de Ayuda, Asistencia y Reparación Integral de las Víctimas</i>		
ANTICIPO A PROVEEDORES POR ADQUISICIÓN DE BIENES Y PRESTACIÓN DE SERVICIOS A CORTO PLAZO		
SUMA	\$3,317,631.00	\$5,666,447.00

En la Cuenta de bancos se maneja la fuente de recaudación de donde proviene el recurso, de esta forma en la cuenta Estatal (3193) solo se maneja recurso proporcionado del Estado, asignado para gasto corriente, compra de materiales y pago de servicios básicos. También se manejan cuentas, únicas para cada uno de los recursos de gasto corriente y para el Fideicomiso (Fondo de ayuda, Asistencia y Reparación Integral de Víctimas).

Así mismo en la cuenta (1070) del Fondo Estatal de Ayuda, Asistencia y Reparación Integral a las Víctimas se manejará recurso del Estado en el Fideicomiso con Banbajío No.17793 para las actividades de Ayuda inmediata, Compensación a Víctimas por Delitos y Violación a Derechos Humanos. El recurso del Fondo (Fideicomiso) se encuentra en la cuenta 1112-02-04 que es de mayor accesibilidad para ayudas inmediatas.

NOTA 4. Activo no Circulante:

Corresponden a los Activos propiedad de la Comisión Ejecutiva Estatal de Atención a Víctimas adquirido con recurso propio y en base a la Normatividad vigente aplicable de Adquisiciones.

(Pesos)

	OCTUBRE 2020	OCTUBRE 2019
BIENES MUEBLES	\$1,266,723.00	\$1,095,513.00
ACTIVOS INTANGIBLES	\$250,136.00	\$250,136.00
ACTIVOS DIFERIDOS	\$16,846,993.00	\$9,159,327.00
DEPRECIACION, DETERIORO Y AMORTIZACION ACUMULADA DE BIENES	-\$354,381.00	
SUMA	\$18,009,471.00	\$10,504,976.0

NOTA 5. Pasivo Circulante:

3

Las CUENTAS POR PAGAR A CORTO PLAZO se integran de la siguiente manera:

(Pesos)

	OCTUBRE 2020	OCTUBRE 2019
SERVICIOS PERSONALES POR PAGAR A CORTO PLAZO	\$312,945.00	\$63,310.00
PROVEEDORES POR PAGAR A CORTO PLAZO	\$1.00	\$1.00
CONTRATISTAS POR OBRAS PÚBLICAS POR PAGAR A CORTO	\$0.00	\$22,612.00
RETENCIONES Y CONTRIBUCIONES POR PAGAR A C.P.	\$282,327.00	\$170,996.00
SUMA	\$595,273.00	\$256,919.00

- a) Retenciones por pagar a Corto Plazo: Es el importe de los Impuestos por Retenciones de ISR por Salarios, y Servicios Profesionales, a pagar hasta antes del día 17 del mes posterior.

Notas al Estado de Actividades

Nota 8. Ingresos de Gestión:

Ingresos Estatales: Son los provenientes por Subsidios y/o Transferencias Internas, de acuerdo con la publicación del presupuesto de Egresos del Estado aprobado.

(Pesos)

	OCTUBRE 2020	OCTUBRE 2019
TRANSFERENCIAS INTERNAS Y ASIGNACIONES DEL SECTOR PÚBLICO	\$23,911,487.00	\$24,717,606.00
SUBSIDIOS Y SUBVENCIONES		
INTERESES GANADOS DE VALORES, CRÉDITOS, BONOS Y OTROS		
OTROS INGRESOS Y BENEFICIOS VARIOS	\$1,469.00	\$16,511.00
SUMA	\$23,912,956.00	\$24,734,117.00

4


Nota 9. Gastos y Otras Pérdidas:

Gasto corriente: Son erogaciones destinadas a Gastos de Funcionamiento para la operación normal de la Comisión de los capítulos 1000, 2000, 3000 y 5000.

Gasto capital: son erogaciones destinadas a los Proyectos de Inversión.

(Pesos)

	OCTUBRE 2020	OCTUBRE 2019
SERVICIOS PERSONALES	\$14,766,772.00	\$13,821,452.00
MATERIALES Y SUMINISTROS	\$803,951.00	\$671,542.00
SERVICIOS GENERALES	\$3,343,164.00	\$3,858,947.00
ESTIMACIONES, DEPRECIACIONES, DETERIOROS, OBSOLENCIAS Y AMORTIZACIONES	\$0.00	
INVERSIÓN PÚBLICA NO CAPITALIZABLE		
SUMA	\$18,913,887.00	\$18,351,941.00



Notas al Estado de Origen y Aplicación de Recursos

Nota 10. Origen y Aplicación de Recursos:

Este estado presenta el Origen de los recursos y su Aplicación en las Actividades de Gestión, de Operación, y de Financiamiento, de acuerdo a las entradas y salidas reales de las cuentas de Efectivo y Equivalentes, teniendo como resultado el flujo neto, aumento o disminución en el periodo.

NOTAS DE MEMORIA

Notas al Estado Analítico de Ingresos Presupuestales

Nota 11. Ingresos Presupuestales:

Está compuesto por los montos provenientes de la recaudación de las transferencias Bancarias electrónicas efectuadas por el Gobierno del Estado de San Luis Potosí, a través de la Secretaria de Finanzas.

Los conceptos de Transferencias Internas fueron ampliaciones en el presupuesto ya que provienen de la aprobación de los proyectos a ejecutarse, provenientes de la recaudación de las transferencias bancarias de Gobierno del Estado.

Inicialmente el presupuesto de Ingresos se presentaba de la siguiente manera:

5

(Pesos)

	OCTUBRE 2020	OCTUBRE 2019
TRANSFERENCIAS INTERNAS Y ASIGNACIONES DEL SECTOR	\$42,686,805.00	\$ 40,686,804.26
PRESUPUESTO ANUAL AUTORIZADO	\$ 42,686,805.00	\$ 40,686,804.26

Notas al Estado Analítico de Ingresos Presupuestales

Nota 12. Estado Analítico de Ingresos Presupuestales:

Este estado presenta la distribución de los ingresos del ente público su finalidad es conocer en forma periódica y confiable el comportamiento de los ingresos públicos.

Así mismo la diferencia que existe entre el monto registrado como "transferencias, asignaciones, subsidios y otras ayudas" y el total registrado en los libros de la administración central correspondiente al capítulo 1000



cuto monto es asignado al presupuesto de la Comisión Ejecutiva de Atención a Víctimas ya que dicho recurso es administrado directamente desde la administración central.

Notas al Estado del Ejercicio del Presupuesto de Egresos

Nota 13. Presupuesto de Egresos:

Está constituido por los diferentes proyectos, donde se puede observar la fuente de Financiamiento, Programa de Gobierno, Subprograma, y los siguientes Clasificadores: por tipo de gasto, por objeto de gasto, por Finalidad, por función y sub función, Geográfica y Administrativa, así como las modificaciones al presupuesto.

Integrados en la clave presupuestaria del gasto, a fin de presentar información presupuestaria en forma clara oportuna, confiable y comparable, quedando de la siguiente manera:

(Pesos)

6

PRESUPUESTO ANUAL AUTORIZADO	OCTUBRE 2020	OCTUBRE 2019
PY01 – NOMINA CONFIANZA - Finalidad: Gobierno - Función: Asuntos Financieros y Hacendarios. - Subfunción: Asuntos Financieros - Clasificación Geográfica: San Luis Potosí. - Fuentes de Financiamiento: Asignación Presupuestal (Gobierno del Estado). - Objeto del gasto: Capítulos 1000,3000. - Tipo de Gasto: gasto corriente. Representa el Recuso destinado al gasto de operación normal de la Comisión.	\$13,197,076.78	\$0.00
PY02 – HONORARIOS ASIMILABLES Y SERVICIOS PERSONALES - Finalidad: Gobierno - Función: Asuntos Financieros y Hacendarios. - Subfunción: Asuntos Financieros - Clasificación Geográfica: San Luis Potosí. - Fuentes de Financiamiento: Asignación Presupuestal (Gobierno del Estado). - Objeto del gasto: Capítulos 1000,3000. - Tipo de Gasto: gasto corriente. Representa el Recuso destinado al gasto de operación normal de	\$16,102,555.65	\$0.00

la Comisión.		
PY03 – GASTOS DE OPERACION <ul style="list-style-type: none"> - Finalidad: Gobierno - Función: Asuntos Financieros y Hacendarios. - Subfunción: Asuntos Financieros - Clasificación Geográfica: San Luis Potosi. - Fuentes de Financiamiento: Asignación Presupuestal (Gobierno del Estado). - Objeto del gasto: Capítulos 1000, 2000, 3000. - Tipo de Gasto: gasto corriente. <p>Representa el Recuso destinado al gasto de operación normal de la Comisión.</p>	\$3,516,600.00	\$34,686,804.26
PY04 – FONDO ESTATAL DE AYUDA, ASISTENCIA Y REPARACION INTEGRAL DE LAS VICTIMAS <ul style="list-style-type: none"> - Finalidad: Desarrollo Social. - Función: Protección Social - Subfunción: Otros Grupos Vulnerables. - Programa: CEEAV - Clasificación Geográfica: San Luis Potosi. - Fuentes de Financiamiento: Asignación Presupuestal (Gobierno del Estado). - Objeto del gasto: Capítulos 6000. - Tipo de Gasto: gasto capital. 	\$8,000,000.00	\$6,000,000.00
PY05 – ESTANDARES DE SEGURIDAD, RESGUARDO Y SISTEMATIZACION TERCERA ETAPA <ul style="list-style-type: none"> - Finalidad: Gobierno - Función: Asuntos Financieros y Hacendarios. - Subfunción: Asuntos Financieros - Clasificación Geográfica: San Luis Potosi. - Fuentes de Financiamiento: Asignación Presupuestal (Gobierno del Estado). - Objeto del gasto: Capítulos 6000. - Tipo de Gasto: gasto corriente. <p>Representa el Recuso destinado al gasto de operación normal de la Comisión.</p>	\$1,573,466.17	\$0.00
PY06 – ATENCION A CONTINGENCIA SANITARIA <ul style="list-style-type: none"> - Finalidad: Gobierno - Función: Asuntos Financieros y Hacendarios. - Subfunción: Asuntos Financieros - Clasificación Geográfica: San Luis Potosi. - Fuentes de Financiamiento: Asignación Presupuestal (Gobierno del Estado). - Objeto del gasto: Capítulos 2000. - Tipo de Gasto: gasto corriente. <p>Representa el Recuso destinado al gasto de operación normal de la Comisión.</p>	\$297,106.40	\$0.00
TOTAL AUTORIZADO	\$42,686,805.00	\$40,686,804.26

COMISION EJECUTIVA ESTATAL DE ATENCION A VICTIMAS

Estado Analítico del Activo

Del 1 de Enero al 31 de Octubre de 2020

(Pesos)

Concepto	1 Saldo Inicial	2 Cargos del Periodo	3 Abonos del Periodo	4 Saldo Final 4=(1+2-3)	Variación del Periodo (4-1)
ACTIVO					
Activo Circulante	4,857,187	146,139,076	147,678,632	3,317,631	-1,539,556
Efectivo y Equivalentes	4,857,182	122,214,695	123,759,251	3,312,626	-1,544,556
Derechos a Recibir Efectivo o Equivalentes	5	23,924,381	23,919,381	5,005	5,000
Derechos a Recibir Bienes o Servicios	0	0	0	0	0
Inventarios	0	0	0	0	0
Almacenes	0	0	0	0	0
Estimación por Pérdida o Deterioro de Activos Circulantes	0	0	0	0	0
Otros Activos Circulantes	0	0	0	0	0
Activo No Circulante	12,106,625	5,902,846	0	18,009,471	5,902,846
Inversiones Financieras a Largo Plazo	0	0	0	0	0
Derechos a Recibir Efectivo o Equivalentes a Largo Plazo	0	0	0	0	0
Bienes Inmuebles, Infraestructura y Construcciones en Proceso	0	0	0	0	0
Bienes Muebles	1,266,723	0	0	1,266,723	0
Activos Intangibles	250,136	0	0	250,136	0
Depreciación, Deterioro y Amortización Acumulada de Bienes	-354,381	0	0	-354,381	0
Activos Diferidos	10,944,147	5,902,846	0	16,846,993	5,902,846
Estimación por Pérdida o Deterioro de Activos no Circulantes	0	0	0	0	0
Otros Activos no Circulantes	0	0	0	0	0
TOTAL DEL ACTIVO	16,963,812	152,041,922	147,678,632	21,327,102	4,363,290

Bajo protesta de decir verdad declaramos que los Estados Financieros y sus Notas son razonablemente correctos y responsabilidad del emisor

LIC. JORGE VEGA ARROYO
PRESIDENTE DE LA COMISION EJECUTIVA ESTATAL DE ATENCION A VICTIMAS

LIC. MARISOL MEDINA DE LIRA
DIRECTORA ADMINISTRATIVA

LIC. ELISA MARIETA MARTINEZ BARRON
DIRECTORA DEL FONDO DE AYUDA, ASISTENCIA Y REPARACION INTEGRAL DE LA CEEAV

C.P.C. NANCY DEL CARMEN SANCHEZ GUERRERO
CONTADORA

COMISION EJECUTIVA ESTATAL DE ATENCION A VICTIMAS
 Estado Analítico de la Deuda y Otros Pasivos
 Del 1 de Enero al 31 de Octubre de 2020
 (Pesos)

Denominación de las Deudas		Moneda de Contratación	Institución o País Acreditador	Saldo Inicial del Periodo	Saldo Final del Periodo
DEUDA PÚBLICA					
Corto Plazo					
Deuda Interna					
Instituciones de Crédito			México	0	0
Títulos y Valores			México	0	0
Arrendamientos Financieros			México	0	0
Deuda Externa					
Organismos Financieros Internacionales			México	0	0
Deuda Bilateral			México	0	0
Títulos y Valores			México	0	0
Arrendamientos Financieros			México	0	0
Subtotal a Corto Plazo				0	0
Largo Plazo					
Deuda Interna					
Instituciones de Crédito			México	0	0
Títulos y Valores			México	0	0
Arrendamientos Financieros			México	0	0
Deuda Externa					
Organismos Financieros Internacionales			México	0	0
Deuda Bilateral			México	0	0
Títulos y Valores			México	0	0
Arrendamientos Financieros			México	0	0
Subtotal a Largo Plazo				0	0
Otros Pasivos					
		Peso	México	256,919	596,273
Total Deuda y Otros Pasivos				256,919	596,273

Bajo protesta de decir verdad declaramos que los Estados Financieros y sus Notas son razonablemente correctos y responsabilidad del emisor.


 LIC. JORGE VEGA MORENO
 PRESIDENTE DE LA COMISION EJECUTIVA ESTATAL DE ATENCION


 LIC. ELISA MARIELA MARTÍNEZ GARBÓN
 DIRECTORA DEL FONDO DE AYUDA, ASISTENCIA Y REPARACION INTEGRAL DE LA CEEAV


 LIC. MARISOL MEDINA DE LIRA
 DIRECTORA ADMINISTRATIVA


 C.P.C. NANCY DEL CARMEN SANCHEZ GUERRERO
 CONTADORA

COMISION EJECUTIVA ESTATAL DE ATENCION A VICTIMAS
Estado de Aguascalientes
 Del 1 de Enero al 31 de Octubre de 2020

Rubros de Ingresos	Ingresos			Diferencia (a-b-1)
	Estimado (1)	Aplicaciones y Rebajas (2)	Indicador (a-1+2)	
Ingresos:				
Cuentas "Aportaciones de Seguridad Social"	0	0	0	0
Contribuciones de Mejoras	0	0	0	0
Derechos	0	0	0	0
Productos	0	0	0	0
Aportaciones	0	0	0	0
Ingresos por Venta de Bienes, Prestación de Servicios, Otros Ingresos	0	0	0	0
Participaciones, Aportaciones, Convenios, Incentivos Derivados de la Colaboración Fiscal y Fondos Delimitados de Aportaciones	42,686,805	0	42,686,805	0
Transferencias, Asignaciones, Subsidios y Subvenciones, y Pensiones y Jubilaciones	0	0	0	0
Ingresos/Devencidos de Financiamiento	0	0	0	0
Total	42,686,805	0	42,686,805	-18,775,318
			Ingresos adicionales*	
			23,911,487	-18,775,318
			23,912,892	-18,775,318

Rubros de Ingresos	Ingresos			Diferencia (a-b-1)
	Estimado (1)	Aplicaciones y Rebajas (2)	Indicador (a-1+2)	
Ingresos del Poder Ejecutivo Federal o Estatal y de los Municipios				
Ingresos:				
Cuentas y Aportaciones de Seguridad Social	0	0	0	0
Contribuciones de Mejoras	0	0	0	0
Derechos	0	0	0	0
Productos	0	0	0	0
Aportaciones	0	0	0	0
Participaciones, Aportaciones, Convenios, Incentivos Derivados de la Colaboración Fiscal y Fondos Delimitados de Aportaciones	42,686,805	0	42,686,805	0
Transferencias, Asignaciones, Subsidios y Subvenciones, y Pensiones y Jubilaciones	0	0	0	0
Ingresos de los Entes Públicos de los Poderes Legislativo y Judicial, de los Organos Auxiliares y del Sector Parlamentario y Paramunicipal, así como de los Entes Públicos del Estado	0	0	0	0
Cuentas y Aportaciones de Seguridad Social	0	0	0	0
Productos	0	0	0	0
Ingresos por Venta de Bienes, Prestación de Servicios y Otros Ingresos	0	0	0	0
Transferencias, Asignaciones, Subsidios y Subvenciones, y Pensiones y Jubilaciones	0	0	0	0
Ingresos devueltos de financiamiento	0	0	0	0
Ingresos Devueltos de Financiamiento	0	0	0	0
Total	42,686,805	0	42,686,805	-18,775,318
			Ingresos adicionales	
			23,911,487	-18,775,318
			23,912,892	-18,775,318


DR. JORGE VEGA RODRÍGUEZ
 PRESIDENTE DE LA COMISIÓN EJECUTIVA ESTATAL DE ATENCION A VICTIMAS


C.P.C. NANCY DEL CARMEN SANCHEZ GUERRERO
 CONTADORA


LIC. MARÍA DEL MAR MEDINA DE LIRA
 DIRECTORA ADMINISTRATIVA


C.P.C. NANCY DEL CARMEN SANCHEZ GUERRERO
 CONTADORA

COMISION EJECUTIVA ESTATAL DE ATENCION A VICTIMAS
 Estado Analítico del Ejercicio del Presupuesto de Egresos
 Clasificación Administrativa
 Del 1 de Enero al 31 de Octubre de 2020

Concepto	Egresos			Devenigado	Pagado	Subejercicio 5 = (3 + 4)
	Aprobado 1	Ampliaciones/ (Rescisiones) 2	Modificado 3 = (1 + 2)			
Sin Ramo/Dependencia						
1 COMISION EJECUTIVA ESTATAL DE ATENCION A VICTIMAS	\$42,686,805 \$42,686,805	\$0 \$0	\$42,686,805 \$42,686,805	\$24,816,733 \$24,816,733	\$24,816,733 \$24,816,733	\$17,870,072 \$17,870,072
			\$0 \$0 \$0 \$0 \$0 \$0			\$0 \$0 \$0 \$0 \$0 \$0
Total del Gasto	\$42,686,805	\$0	\$42,686,805	\$24,816,733	\$24,816,733	\$17,870,072


 LIC. JORGE VEGA ARROYO
 PRESIDENTE DE LA COMISION EJECUTIVA ESTATAL DE ATENCION A VICTIMAS


 LIC. MARISOL MEDINA DE LIRA
 DIRECTORA ADMINISTRATIVA


 LIC. ELISA MARICELA MARTÍNEZ BARRÓN
 DIRECTORA DEL FONDO DE AYUDA, ASISTENCIA Y REPARACIÓN INTEGRAL DE LA CEEAV


 C.P.C. NANCY DEL CARMEN SANCHEZ GUERRERO
 CONTADORA

Cuenta Pública 2020

Gobierno Federal ESTATAL Municipal

COMISION EJECUTIVA ESTATAL DE ATENCION A VICTIMAS

Estado Analítico del Ejercicio del Presupuesto de Egresos

Clasificación Administrativa

Del 1 de Enero al 31 de Octubre de 2020

Concepto	Egresos					Subejercicio 6 = (3 - 4)
	Aprobado 1	Ampliaciones/ (Reducciones) 2	Modificado 3 = (1 + 2)	Devengado 4	Pagado 5	
Poder Ejecutivo Poder Legislativo Poder Judicial órganos autónomos	\$0.00	\$0.00	\$0.00	\$0.00	\$0.00	\$0.00
Total del Gasto	\$0.00	\$0.00	\$0.00	\$0.00	\$0.00	\$0.00



LIC. JORGE TECUARRAYO
PRESIDENTE DE LA COMISION EJECUTIVA ESTATAL DE ATENCION A VICTIMAS



LIC. MARISOL MEDINA DE LIRA
DIRECTORA ADMINISTRATIVA



LIC. ELISA WRIELA MARTINEZ BARRON
DIRECTORA DEL FONDO DE AYUDA, ASISTENCIA Y REPARACION INTEGRAL DE LA CEEAV



C.P.C. NANCY DEL CARMEN SANCHEZ GUERRERO
CONTADORA

NO APLICA

Cuenta Pública 2020
 Sector Parlamental de Gobierno (Federal/Estatal/Municipal) de
 COMISION EJECUTIVA ESTATAL DE ATENCION A VICTIMAS
 Estado Analítico del Ejercicio del Presupuesto de Egresos
 Clasificación Administrativa
 Del 1 de Enero al 31 de Octubre de 2020

Concepto	Aprobado 1	Ampliaciones (Reducciones) 2	Egresos Modificados 3 = (1 + 2)	Desagotado 4	Pagado 5	Subejercicio 6 = (3 - 4)
Entidades Paraestatales y Fideicomisos no Empresariales y no Financieros Instituciones Publicas de Seguridad Social Entidades Paraestatales y Fideicomisos no Empresariales y no Financieros con participación Estatal Mayoritaria Fideicomisos Empresariales No financieros con Participación Estatal Mayoritaria Entidades Paraestatales Empresariales Financieras Monetarias con Participación mayoritaria Estatal Entidades Paraestatales Empresariales Financieras No monetarias con Participación Estatal Mayoritaria Fideicomisos Financieros Públicos con Participación Estatal Mayoritaria	X		X	X	X	X
TOTAL DEL GASTO	X		X	X	X	X

NO APLICA



LIC. JORGE VEGA ARROYO
 PRESIDENTE DE LA COMISION EJECUTIVA ESTATAL DE ATENCION A
 VICTIMAS



LIC. MARISOL MEDINA DE LIRA
 DIRECTORA ADMINISTRATIVA



LIC. ELISAVIEDA MARTINEZ BARRON
 DIRECTORA DEL FONDO DE AYUDA, ASISTENCIA Y REPARACION
 INTEGRAL DE LA CEEAV



C.P.C. NANCY DEL CARMEN SANCHEZ GUERRERO
 CONTADORA

COMISION EJECUTIVA ESTATAL DE ATENCION A VICTIMAS
 Estado Analítico del Ejercicio del Presupuesto de Egresos
 Clasificación Económica (por Tipo de Gasto)
 Del 1 de Enero al 31 de Octubre de 2020

Concepto	Egresos					Subejercicio 6 = (3 - 4)
	Aprobado 1	Ampliaciones/ (Reducciones) 2	Modificado 3 = (1 + 2)	Devengado 4	Pagado 5	
Gasto Corriente	32,816,232	297,106	33,113,339	18,913,887	18,913,887	14,199,452
Gasto de Capital	9,870,573	-297,106	9,573,466	5,902,846	5,902,846	3,870,620
Amortización de la Deuda y Disminución de Pasivos	0	0	0	0	0	0
Pensiones y Jubilaciones	0	0	0	0	0	0
Participaciones	0	0	0	0	0	0
Total del Gasto	42,686,805	0	42,686,805	24,816,733	24,816,733	17,870,072



LIC. JÓRGE VEGA ARROYO
 PRESIDENTE DE LA COMISION EJECUTIVA ESTATAL DE ATENCION A VICTIMAS



LIC. MARISOL MEDINA DE LIRA
 DIRECTORA ADMINISTRATIVA



LIC. ELISA MARIELA MARTINEZ BARRON
 DIRECTORA DEL FONDO DE AYUDA, ASISTENCIA Y REPARACION INTEGRAL DE LA
 CEEAV




C.P.C. NANCY DEL CARMEN SANCHEZ GUERRERO
 CONTADORA

COMISION EJECUTIVA ESTATAL DE ATENCION A VICTIMAS
 Estado Analitico del Ejercicio del Presupuesto de Egresos
 Clasificación por objeto del Gasto (Capítulo y Concepto)
 Del 1 de Enero al 31 de Octubre de 2020

Concepto	Egresos			Pagado	Subsección 6 = (3 + 4)
	Aprobado 1	Ampliaciones/ (Reducciones) 2	Modificado 3 = (1 + 2)		
Servicios Personales	26,817,965	0	26,817,965	14,766,772	12,051,193
Remuneraciones al Personal de Cárcel Permanente	10,770,742	0	10,770,742	3,305,419	7,465,323
Remuneraciones al Personal de Cárcel Transitorio	13,408,375	0	13,408,375	9,801,200	3,607,175
Remuneraciones Adicionales y Especiales	1,059,464	0	1,059,464	268,352	791,112
Seguridad Social	1,302,339	0	1,302,339	1,124,429	177,909
Otras Prestaciones Sociales y Económicas	277,045	0	277,045	267,372	9,673
Previsiones	0	0	0	0	0
Pago de Estímulos a Servidores Públicos	0	0	0	0	0
Materiales y Suministros	1,031,406	297,106	1,328,506	803,850	524,556
Materiales de Administración, Emisión de Documentos y Artículos Oficiales	343,000	8,695	351,695	225,705	125,991
Alimentos y Utensilios	28,000	0	28,000	8,306	19,694
Materiales Primas y Materiales de Producción y Comercialización	0	0	0	0	0
Materiales y Artículos de Construcción y de Reparación	30,000	-19,086	10,914	0	10,914
Productos Químicos, Farmacéuticos y de Laboratorio	10,000	301,266	311,266	310,502	764
Combustibles, Lubricantes y Aditivos	460,400	-5	460,395	143,537	316,858
Vestuario, Blancos, Prendas de Protección y Artículos Deportivos	0	0	0	0	0
Materiales y Suministros Para Seguridad	0	0	0	0	0
Herramientas, Refacciones y Accesorios Menores	160,000	6,237	166,237	115,901	50,336
Servicios Generales	4,966,867	0	4,966,867	3,343,164	1,623,703
Servicios de Arrendamiento	513,000	2,468	515,468	430,831	84,537
Servicios Profesionales, Científicos, Técnicos y Otros Servicios	884,064	0	884,064	453,158	430,906
Servicios Financieros, Bancarios y Comerciales	2,109,657	0	2,109,657	1,676,705	432,953
Servicios de Instalación, Reparación, Mantenimiento y Conservación	121,867	-3,450	118,417	56,859	61,558
Servicios de Comunicación Social y Publicidad	611,624	0	611,624	383,642	227,982
Servicios de Traslado y Viáticos	144,000	0	144,000	21,983	122,017
Servicios Oficiales	982	982	982	940	42
Otros Servicios Generales	582,655	0	582,655	318,948	263,707
Transferencias, Asignaciones, Subsidios y Otras Ayudas	0	0	0	0	0
Transferencias Internas y Asignaciones al Sector Público	0	0	0	0	0
Subsidios y Subvenciones	0	0	0	0	0
Ayudas Sociales	0	0	0	0	0
Pensiones y Jubilaciones	0	0	0	0	0
Transferencias a Fideicomisos, Mandatos y Otros Analógicos	0	0	0	0	0
Transferencias a la Seguridad Social	0	0	0	0	0
Donativos	0	0	0	0	0
Transferencias al Exterior	0	0	0	0	0
Bienes Muebles, Inmuebles e Intangibles	0	0	0	0	0
Mobiliario y Equipo de Administración	0	0	0	0	0
Mobiliario y Equipo Educativo y Recreativo	0	0	0	0	0
Equipo e Instrumental Médico y de Laboratorio	0	0	0	0	0
Vehículos y Equipo de Transporte	0	0	0	0	0
Equipo de Defensa y Seguridad	0	0	0	0	0
Máquinaria, Otros Equipos y Herramientas	0	0	0	0	0
Activos Biológicos	0	0	0	0	0
Bienes Inmuebles	0	0	0	0	0
Activos Intangibles	0	0	0	0	0
Inversión Pública	9,870,573	-297,106	9,573,466	5,902,846	3,670,620
Otra Pública en Bienes de Dominio Público	0	0	0	0	0
Otra Pública en Bienes Propios	0	0	0	0	0
Proyectos Productivos y Acciones de Fomento	9,870,573	-297,106	9,573,466	5,902,846	3,670,620

COMISION EJECUTIVA ESTATAL DE ATENCION A VICTIMAS
 Estado Analítico del Ejercicio del Presupuesto de Egresos
 Clasificación por Objeto del Gasto (Capítulo y Concepto)
 Del 1 de Enero al 31 de Octubre de 2020

Concepto	Egresos				Subejercicio 8 = (3-4)
	Aprobado 1	Ampliaciones (Reducciones) 2	Modificado 3 = (1+2)	Devenido 4	
Inversiones Financieras y Otras Provisiones	0	0	0	0	0
Inversiones Para el Fomento de Actividades Productivas	0	0	0	0	0
Acciones y Participaciones de Capital	0	0	0	0	0
Compra de Títulos y Valores	0	0	0	0	0
Concesión de Préstamos	0	0	0	0	0
Inversiones en Fideicomisos, Mandatos y Otros Análogos	0	0	0	0	0
Otras Inversiones Financieras	0	0	0	0	0
Provisiones para Contingencias y Otras Erogaciones Especiales	0	0	0	0	0
Participaciones y Aportaciones	0	0	0	0	0
Participaciones	0	0	0	0	0
Aportaciones	0	0	0	0	0
Convenios	0	0	0	0	0
Deuda Pública	0	0	0	0	0
Amortización de la Deuda Pública	0	0	0	0	0
Intereses de la Deuda Pública	0	0	0	0	0
Comisiones de la Deuda Pública	0	0	0	0	0
Gastos de la Deuda Pública	0	0	0	0	0
Costo por Coberturas	0	0	0	0	0
Apoyos Financieros	0	0	0	0	0
Adeudos de Ejercicios Fiscales Anteriores (Adelantos)	0	0	0	0	0
Total del Gasto	42,686,805	-0	42,686,805	24,816,733	17,870,072


 LIC. JORGE VEGA ARROYO

PRESIDENTE DE LA COMISION EJECUTIVA ESTATAL DE ATENCION A VICTIMAS


 LIC. MARISOL MEDINA DE LIRA
 DIRECTORA ADMINISTRATIVA


 LIC. ELISA MATREYA-MARTINEZ BARRÓN

DIRECTORA DEL FONDO DE AYUDA, ASISTENCIA Y REPARACION INTEGRAL DE LA CEEAV


 C.P.C. NANCY DEL CARMEN SANCHEZ GUERRERO
 CONTADORA

COMISION EJECUTIVA ESTATAL DE ATENCION A VICTIMAS
 Estado Analítico del Ejercicio del Presupuesto de Egresos
 Clasificación Funcional (Finalidad y Función)
 Del 1 de Enero al 31 de Octubre de 2020

Concepto	Egresos				Subyacente 8 = (3 + 4)
	Aprobado 1	Inaplicaciones/ (Reubicaciones) 2	Identificados 3 = (1 + 2)	Devengado 4	
Gobierno	0	0	0	0	0
Legislación	0	0	0	0	0
Justicia	0	0	0	0	0
Coordinación de la Política de Gobierno	0	0	0	0	0
Relaciones Exteriores	0	0	0	0	0
Asuntos Fronterizos y Hacendarios	0	0	0	0	0
Seguridad Nacional	0	0	0	0	0
Asunto de Orden Público y de Seguridad Interior	0	0	0	0	0
Otros Servicios Generales	0	0	0	0	0
Desarrollo Social	42,686,805	0	42,686,805	24,816,733	17,870,072
Protección Ambiental	0	0	0	0	0
Vivienda y Servicios a la Comunidad	0	0	0	0	0
Salud	0	0	0	0	0
Recreación, Cultura y Otras Manifestaciones Sociales	0	0	0	0	0
Educación	0	0	0	0	0
Protección Social	42,686,805	0	42,686,805	24,816,733	17,870,072
Otros Asuntos Sociales	0	0	0	0	0
Desarrollo Económico	0	0	0	0	0
Asuntos Económicos, Comerciales y Laborales en General	0	0	0	0	0
Agricultura, Silvicultura, Pesca y Caza	0	0	0	0	0
Combustibles y Energía	0	0	0	0	0
Miería, Manufacturas y Construcción	0	0	0	0	0
Transporte	0	0	0	0	0
Comunicaciones	0	0	0	0	0
Turismo	0	0	0	0	0
Ciencia, Tecnología e Innovación	0	0	0	0	0
Otros Industrias y Otros Asuntos Económicos	0	0	0	0	0
Otros no Clasificados en Funciones Anteriores	0	0	0	0	0
Transferencias de la Deuda Pública / Costo Financiero de la Deuda	0	0	0	0	0
Transferencias, Participaciones y Aportaciones entre Diferentes Niveles y Órganos de Gobierno	0	0	0	0	0
Saneamiento del Sistema Financiero	0	0	0	0	0
Ayudas de Ejercicio Fideicomisos Anteriores	0	0	0	0	0
Total del Gasto	42,686,805	0	42,686,805	24,816,733	17,870,072


 L.C. JORGE VEGA ARRIAGA
 PRESIDENTE DE LA COMISION EJECUTIVA ESTATAL DE ATENCION A VICTIMAS


 L.C. MARIELMEDINA DE LIRA
 DIRECTORA ADMINISTRATIVA


 L.C. ELBA MAREDA MARTÍNEZ BARRÓN
 DIRECTORA DEL FONDO DE AYUDA, ASISTENCIA Y REPARACIÓN INTEGRAL DE LA CEEAV


 C.P.C. NANCY DEL CARMEN SANCHEZ GUERRERO
 CONTADORA



Utr supervisor
Rng: rptEstadoPresupuestoEgresos_FF

COMISION EJECUTIVA ESTATAL DE ATENCION A VICTIMAS SAN LUIS POTOSI

Estado del Ejercicio del Presupuesto por Fuente de Financiamiento Al 31/oct/2020

Fecha y hora de Impresión
07/nov/2020
20:56

Objeto del Gasto	Fuente de Financiamiento	Ampliaciones / (Reducciones)	Presupuesto Vigente	Presupuesto Disponible para Comprometer	Devengado	Comprometido No Devengado	Presupuesto Sin Devenegar	Ejercido	Pagado	Cuentas por Pagar	Deuda
01	Transferencias de Gobierno del Estado										
1000	SERVICIOS PERSONALES	\$0.00	\$26,817,965.38	\$7,441,028.25	\$19,376,937.13	\$4,610,164.90	\$12,051,193.15	\$14,766,772.23	\$14,766,772.23	\$0.00	\$0.00
1100	REMUNERACIONES AL PERSONAL DE CARÁCTER PE	\$0.00	\$10,770,742.38	\$6,755,931.66	\$4,014,810.72	\$709,391.61	\$7,465,323.27	\$3,305,419.11	\$3,305,419.11	\$0.00	\$0.00
1130	Sueldos base al personal permanente	\$0.00	\$10,770,742.38	\$6,755,931.66	\$4,014,810.72	\$709,391.61	\$7,465,323.27	\$3,305,419.11	\$3,305,419.11	\$0.00	\$0.00
1131	Sueldos base al personal de confianza	\$0.00	\$4,014,810.72	\$0.00	\$4,014,810.72	\$709,391.61	\$709,391.61	\$3,305,419.11	\$3,305,419.11	\$0.00	\$0.00
1132	Sueldos al personal de base	\$0.00	\$6,755,931.66	\$6,755,931.66	\$0.00	\$0.00	\$6,755,931.66	\$0.00	\$0.00	\$0.00	\$0.00
1200	Remuneraciones al personal de carácter transitorio	\$0.00	\$13,408,375.46	\$0.00	\$13,408,375.46	\$3,607,175.46	\$3,607,175.46	\$9,801,200.00	\$9,801,200.00	\$0.00	\$0.00
1210	Honorarios asimilables a salarios	\$0.00	\$13,408,375.46	\$0.00	\$13,408,375.46	\$3,607,175.46	\$3,607,175.46	\$9,801,200.00	\$9,801,200.00	\$0.00	\$0.00
1211	Honorarios por servicios personales	\$0.00	\$13,408,375.46	\$0.00	\$13,408,375.46	\$3,607,175.46	\$3,607,175.46	\$9,801,200.00	\$9,801,200.00	\$0.00	\$0.00
1300	REMUNERACIONES ADICIONALES Y ESPECIALES	\$0.00	\$1,059,463.94	\$685,096.59	\$374,367.35	\$106,015.43	\$791,112.62	\$268,351.92	\$268,351.92	\$0.00	\$0.00
1320	Primas de vacaciones, dominical y gratificación de fin de	\$0.00	\$1,003,702.68	\$685,096.59	\$318,606.09	\$104,991.29	\$790,067.88	\$213,614.80	\$213,614.80	\$0.00	\$0.00
1321	Prestaciones de fin de año en efectivo	\$0.00	\$780,657.64	\$685,096.59	\$95,561.05	\$0.00	\$685,096.59	\$95,561.05	\$95,561.05	\$0.00	\$0.00
1322	Prima vacacional	\$0.00	\$223,045.04	\$0.00	\$223,045.04	\$118,053.75	\$104,991.29	\$118,053.75	\$118,053.75	\$0.00	\$0.00
1340	Compensaciones	\$0.00	\$55,761.26	\$0.00	\$55,761.26	\$1,024.14	\$1,024.14	\$54,737.12	\$54,737.12	\$0.00	\$0.00
1341	Compensación por servicios al personal de base	\$0.00	\$55,761.26	\$0.00	\$55,761.26	\$1,024.14	\$1,024.14	\$54,737.12	\$54,737.12	\$0.00	\$0.00
1400	SEGURIDAD SOCIAL	\$0.00	\$1,302,338.56	\$0.00	\$1,302,338.56	\$177,909.07	\$177,909.07	\$1,124,429.49	\$1,124,429.49	\$0.00	\$0.00
1410	Aportaciones de seguridad social	\$0.00	\$796,743.52	\$0.00	\$796,743.52	\$47,046.09	\$47,046.09	\$749,697.43	\$749,697.43	\$0.00	\$0.00
1411	Cuotas al IMSS	\$0.00	\$796,743.52	\$0.00	\$796,743.52	\$47,046.09	\$47,046.09	\$749,697.43	\$749,697.43	\$0.00	\$0.00
1420	Aportaciones a fondos de vivienda	\$0.00	\$249,061.68	\$0.00	\$249,061.68	\$82,883.36	\$82,883.36	\$166,178.32	\$166,178.32	\$0.00	\$0.00
1421	Cuotas para la vivienda	\$0.00	\$249,061.68	\$0.00	\$249,061.68	\$82,883.36	\$82,883.36	\$166,178.32	\$166,178.32	\$0.00	\$0.00
1430	Aportaciones al sistema para el retiro	\$0.00	\$256,533.36	\$0.00	\$256,533.36	\$47,979.62	\$47,979.62	\$208,553.74	\$208,553.74	\$0.00	\$0.00
1431	Sistema de ahorro para el retiro	\$0.00	\$256,533.36	\$0.00	\$256,533.36	\$47,979.62	\$47,979.62	\$208,553.74	\$208,553.74	\$0.00	\$0.00
1500	OTRAS PRESTACIONES SOCIALES Y ECONÓMICAS	\$0.00	\$277,045.04	\$0.00	\$277,045.04	\$9,673.33	\$9,673.33	\$267,371.71	\$267,371.71	\$0.00	\$0.00
1540	Prestaciones contractuales	\$0.00	\$277,045.04	\$0.00	\$277,045.04	\$9,673.33	\$9,673.33	\$267,371.71	\$267,371.71	\$0.00	\$0.00
1541	Cuota básica, ayuda para despensa	\$0.00	\$21,600.00	\$0.00	\$21,600.00	\$4,013.33	\$4,013.33	\$17,586.67	\$17,586.67	\$0.00	\$0.00
1543	Ayuda para transporte	\$0.00	\$32,400.00	\$0.00	\$32,400.00	\$5,660.00	\$5,660.00	\$26,740.00	\$26,740.00	\$0.00	\$0.00
1549	Otras prestaciones de carácter general a los trabajadores	\$0.00	\$223,045.04	\$0.00	\$223,045.04	\$0.00	\$0.00	\$223,045.04	\$223,045.04	\$0.00	\$0.00
2000	MATERIALES Y SUMINISTRO	\$1,031,400.00	\$1,328,506.40	\$524,555.93	\$803,950.47	\$0.00	\$524,555.93	\$803,950.47	\$803,950.47	\$0.00	\$0.00
2100	Materiales de administración, emisión de documentos	\$443,000.00	\$351,695.28	\$125,990.78	\$225,704.50	\$0.00	\$125,990.78	\$225,704.50	\$225,704.50	\$0.00	\$0.00
2110	Materiales, útiles y equipos menores de oficina	\$190,000.00	\$190,000.00	\$78,235.74	\$111,764.26	\$0.00	\$78,235.74	\$111,764.26	\$111,764.26	\$0.00	\$0.00

Page 1



Uzr: supervisor
Rsp: rptEstadoPresupuestoEgresos_FF

COMISION EJECUTIVA ESTATAL DE ATENCION A VICTIMAS SAN LUIS POTOSI

Estado del Ejercicio del Presupuesto por Fuente de Financiamiento Al 31/oct/2020

Fecha y hora de Impresión
07/nov/2020
20:56

Fuente de Financiamiento		Presupuesto Disponible para Comprometer		Presupuesto Disponible para Sin Devengar		Cuentas por Pagar Deuda	
Objeto del Gasto	Presupuesto Vigente	Comprometido	Devengado	Comprometido No Devengado	Ejercido	Pagado	
2111	Papereria y consumibles de oficina	\$190,000.00	\$111,764.26	\$76,235.74	\$0.00	\$111,764.26	\$111,764.26
2120	Materiales y útiles de impresión y reproducción	\$20,000.00	\$0.00	\$20,000.00	\$0.00	\$0.00	\$0.00
2121	Materiales y útiles de impresión y reproducción	\$20,000.00	\$0.00	\$20,000.00	\$0.00	\$0.00	\$0.00
2140	Materiales, útiles y equipos menores de tecnologías de la	\$98,000.00	\$70,244.96	\$27,755.04	\$0.00	\$70,244.96	\$70,244.96
2141	Materiales, útiles y equipos menores de tecnologías de la	\$98,000.00	\$70,244.96	\$27,755.04	\$0.00	\$70,244.96	\$70,244.96
2160	Materiales de limpieza y mantenimiento e insumos para eq.	\$35,000.00	\$43,695.28	\$0.00	\$0.00	\$43,695.28	\$43,695.28
2161	Materiales de limpieza	\$35,000.00	\$43,695.28	\$0.00	\$0.00	\$43,695.28	\$43,695.28
2200	ALIMENTOS Y UTENSILIOS	\$28,000.00	\$8,306.12	\$19,693.88	\$0.00	\$8,306.12	\$8,306.12
2210	Productos alimenticios para personas	\$28,000.00	\$8,306.12	\$19,693.88	\$0.00	\$8,306.12	\$8,306.12
2211	Alimentación en oficinas o lugares de trabajo	\$28,000.00	\$8,306.12	\$19,693.88	\$0.00	\$8,306.12	\$8,306.12
2400	MATERIALES Y ARTICULOS DE CONSTRUCCION Y DE	\$30,000.00	\$0.00	\$10,913.70	\$0.00	\$0.00	\$0.00
2460	Materiales eléctricos y electrónico	\$30,000.00	\$0.00	\$10,913.70	\$0.00	\$0.00	\$0.00
2461	Materiales eléctrico y electrónico	\$30,000.00	\$0.00	\$10,913.70	\$0.00	\$0.00	\$0.00
2500	Productos químicos, farmacéuticos y de laboratorios	\$10,000.00	\$311,265.85	\$763.64	\$0.00	\$310,502.21	\$310,502.21
2530	Medicinas y productos farmacéuticos	\$10,000.00	\$311,265.85	\$763.64	\$0.00	\$310,502.21	\$310,502.21
2531	Medicinas y productos farmacéuticos de uso humano	\$10,000.00	\$311,265.85	\$763.64	\$0.00	\$310,502.21	\$310,502.21
2600	COMBUSTIBLES, LUBRICANTES Y ADITIVOS	\$460,400.00	\$460,395.00	\$460,395.00	\$0.00	\$460,395.00	\$460,395.00
2610	Combustibles, lubricantes y aditivos	\$460,400.00	\$460,395.00	\$460,395.00	\$0.00	\$460,395.00	\$460,395.00
2611	Combustibles	\$460,400.00	\$460,395.00	\$460,395.00	\$0.00	\$460,395.00	\$460,395.00
2900	HERRAMIENTAS, REFACCIONES Y ACCESORIOS MEN	\$160,000.00	\$6,236.57	\$166,236.57	\$0.00	\$166,236.57	\$166,236.57
2920	Refacciones y accesorios menores de edificios	\$70,000.00	\$28,115.59	\$41,884.41	\$0.00	\$40,884.41	\$40,884.41
2921	Refacciones y accesorios menores de edificios	\$70,000.00	\$28,115.59	\$41,884.41	\$0.00	\$40,884.41	\$40,884.41
2930	Refacciones y accesorios menores de mobiliario y equip	\$15,000.00	\$35,780.16	\$50,780.16	\$0.00	\$50,780.16	\$50,780.16
2931	Refacciones y accesorios menores de edificios y equipo c	\$15,000.00	\$35,780.16	\$50,780.16	\$0.00	\$50,780.16	\$50,780.16
2940	Refacciones y accesorios menores de equipo de cómput	\$25,000.00	\$0.00	\$25,000.00	\$0.00	\$25,000.00	\$25,000.00
2941	Refacciones y accesorios menores para equipo de cómput	\$25,000.00	\$0.00	\$25,000.00	\$0.00	\$25,000.00	\$25,000.00
2960	Refacciones y accesorios menores de equipo de transpor	\$50,000.00	-\$428.00	\$49,572.00	\$0.00	\$49,572.00	\$49,572.00
2961	Refacciones y accesorios menores de equipo de transpor	\$50,000.00	-\$428.00	\$49,572.00	\$0.00	\$49,572.00	\$49,572.00
3000	SERVICIOS GENERALES	\$4,966,867.65	\$0.00	\$4,966,867.65	\$0.00	\$4,966,867.65	\$4,966,867.65
3100	SERVICIOS BASICOS	\$513,000.00	\$2,467.72	\$515,467.72	\$0.00	\$515,467.72	\$515,467.72
3110	Energía eléctrica	\$165,000.00	\$0.00	\$165,000.00	\$0.00	\$165,000.00	\$165,000.00
TOTAL		\$11,764,260.00	\$3,343,164.36	\$11,764,260.00	\$0.00	\$11,764,260.00	\$11,764,260.00

Page 2

COMISION EJECUTIVA ESTATAL DE ATENCION A VICTIMAS
Estado del Ejercicio del Presupuesto por Fuente de Financiamiento Al 31/oct/2020



Usr: supervisor
 Rep: rptEstadoPresupuestoEgresos_FF

Fecha y hora de Impresión
 07/nov/2020 20:56

Objeto del Gasto	Fuente de Financiamiento	Aprobado	Ampliaciones / (Reducciones)	Presupuesto Vigente	Comprometido	Presupuesto Disponible para Comprometer	Devengado	Comprometido No Devengado	Presupuesto Sin Devengar	Ejercido	Pagado	Cuentas por Pagar	
												Deuda	Deuda
3111	Energía eléctrica	\$165,000.00	\$0.00	\$165,000.00	\$128,454.00	\$36,546.00	\$128,454.00	\$0.00	\$36,546.00	\$128,454.00	\$128,454.00	\$0.00	\$0.00
3130	Agua	\$28,000.00	\$0.00	\$28,000.00	\$10,595.80	\$17,404.20	\$10,595.80	\$0.00	\$17,404.20	\$10,595.80	\$10,595.80	\$0.00	\$0.00
3131	Agua	\$28,000.00	\$0.00	\$28,000.00	\$10,595.80	\$17,404.20	\$10,595.80	\$0.00	\$17,404.20	\$10,595.80	\$10,595.80	\$0.00	\$0.00
3140	Telefonía Tradicional	\$99,230.00	\$0.00	\$99,230.00	\$79,422.21	\$19,807.79	\$79,422.21	\$0.00	\$19,807.79	\$79,422.21	\$79,422.21	\$0.00	\$0.00
3141	Telefonía tradicional	\$99,230.00	\$0.00	\$99,230.00	\$79,422.21	\$19,807.79	\$79,422.21	\$0.00	\$19,807.79	\$79,422.21	\$79,422.21	\$0.00	\$0.00
3150	Telefonía celular	\$26,000.00	\$0.00	\$26,000.00	\$19,707.00	\$6,293.00	\$19,707.00	\$0.00	\$6,293.00	\$19,707.00	\$19,707.00	\$0.00	\$0.00
3151	Telefonía celular	\$26,000.00	\$0.00	\$26,000.00	\$19,707.00	\$6,293.00	\$19,707.00	\$0.00	\$6,293.00	\$19,707.00	\$19,707.00	\$0.00	\$0.00
3170	Servicios de acceso a Internet, redes y procesamiento de	\$176,770.00	\$2,467.72	\$179,237.72	\$179,237.71	\$0.01	\$179,237.71	\$0.00	\$0.01	\$179,237.71	\$179,237.71	\$0.00	\$0.00
3171	Servicio de internet y redes	\$176,770.00	\$2,467.72	\$179,237.72	\$179,237.71	\$0.01	\$179,237.71	\$0.00	\$0.01	\$179,237.71	\$179,237.71	\$0.00	\$0.00
3180	Servicios postales y telegráficos	\$18,000.00	\$0.00	\$18,000.00	\$13,514.00	\$4,486.00	\$13,514.00	\$0.00	\$4,486.00	\$13,514.00	\$13,514.00	\$0.00	\$0.00
3181	Servicios postales y telegráficos	\$18,000.00	\$0.00	\$18,000.00	\$13,514.00	\$4,486.00	\$13,514.00	\$0.00	\$4,486.00	\$13,514.00	\$13,514.00	\$0.00	\$0.00
3200	SERVICIOS DE ARRENDAMIENTO	\$884,064.00	\$0.00	\$884,064.00	\$453,158.24	\$430,905.76	\$453,158.24	\$0.00	\$430,905.76	\$453,158.24	\$453,158.24	\$0.00	\$0.00
3220	Arrendamiento de edificios	\$879,064.00	\$0.00	\$879,064.00	\$452,694.24	\$426,369.76	\$452,694.24	\$0.00	\$426,369.76	\$452,694.24	\$452,694.24	\$0.00	\$0.00
3221	Arrendamiento de edificios	\$879,064.00	\$0.00	\$879,064.00	\$452,694.24	\$426,369.76	\$452,694.24	\$0.00	\$426,369.76	\$452,694.24	\$452,694.24	\$0.00	\$0.00
3230	Arrendamiento de mobiliario y equipo de administración, i	\$5,000.00	-\$464.00	\$4,536.00	\$0.00	\$4,536.00	\$0.00	\$0.00	\$4,536.00	\$0.00	\$0.00	\$0.00	\$0.00
3231	Arrendamiento de mobiliario y equipo de administración, i	\$5,000.00	-\$464.00	\$4,536.00	\$0.00	\$4,536.00	\$0.00	\$0.00	\$4,536.00	\$0.00	\$0.00	\$0.00	\$0.00
3290	Otros arrendamientos	\$0.00	\$464.00	\$464.00	\$464.00	\$0.00	\$464.00	\$0.00	\$0.00	\$464.00	\$464.00	\$0.00	\$0.00
3291	Otros arrendamientos	\$0.00	\$464.00	\$464.00	\$464.00	\$0.00	\$464.00	\$0.00	\$0.00	\$464.00	\$464.00	\$0.00	\$0.00
3300	SERVICIOS PROFESIONALES, CIENTÍFICOS, TÉCNICO	\$2,109,657.19	\$0.00	\$2,109,657.19	\$1,676,704.68	\$432,952.51	\$1,676,704.68	\$0.00	\$432,952.51	\$1,676,704.68	\$1,676,704.68	\$0.00	\$0.00
3310	Servicios legales, de contabilidad, auditoría y relacionado	\$176,644.80	\$0.00	\$176,644.80	\$105,642.80	\$71,002.00	\$105,642.80	\$0.00	\$71,002.00	\$105,642.80	\$105,642.80	\$0.00	\$0.00
3311	Servicios legales, de contabilidad, auditoría y relacionado	\$176,644.80	\$0.00	\$176,644.80	\$105,642.80	\$71,002.00	\$105,642.80	\$0.00	\$71,002.00	\$105,642.80	\$105,642.80	\$0.00	\$0.00
3330	Servicios de consultoría administrativa, procesos, técnica	\$1,918,012.39	\$0.00	\$1,918,012.39	\$1,568,516.00	\$349,496.39	\$1,568,516.00	\$0.00	\$349,496.39	\$1,568,516.00	\$1,568,516.00	\$0.00	\$0.00
3331	Servicios de consultoría administrativa procesos y técnica	\$1,918,012.39	\$0.00	\$1,918,012.39	\$1,568,516.00	\$349,496.39	\$1,568,516.00	\$0.00	\$349,496.39	\$1,568,516.00	\$1,568,516.00	\$0.00	\$0.00
3360	Servicios de apoyo administrativo, traducción, fotocopias	\$15,000.00	\$0.00	\$15,000.00	\$2,545.88	\$12,454.12	\$2,545.88	\$0.00	\$12,454.12	\$2,545.88	\$2,545.88	\$0.00	\$0.00
3361	Servicios de apoyo administrativo, traducción, fotocopias	\$15,000.00	\$0.00	\$15,000.00	\$2,545.88	\$12,454.12	\$2,545.88	\$0.00	\$12,454.12	\$2,545.88	\$2,545.88	\$0.00	\$0.00
3400	SERVICIOS FINANCIEROS, BANCARIOS Y COMERCIA	\$121,867.20	-\$3,448.72	\$118,418.48	\$56,858.61	\$61,558.87	\$56,858.61	\$0.00	\$61,558.87	\$56,858.61	\$56,858.61	\$0.00	\$0.00
3410	Servicios financieros y bancarios	\$4,967.20	\$0.00	\$4,967.20	\$3,645.87	\$1,221.33	\$3,645.87	\$0.00	\$1,221.33	\$3,645.87	\$3,645.87	\$0.00	\$0.00
3411	Servicios financieros y bancarios	\$4,967.20	\$0.00	\$4,967.20	\$3,645.87	\$1,221.33	\$3,645.87	\$0.00	\$1,221.33	\$3,645.87	\$3,645.87	\$0.00	\$0.00
3450	Seguro de bienes patrimoniales	\$105,000.00	-\$2,467.72	\$102,532.28	\$53,212.74	\$49,319.54	\$53,212.74	\$0.00	\$49,319.54	\$53,212.74	\$53,212.74	\$0.00	\$0.00
3451	Seguro de bienes patrimoniales	\$105,000.00	-\$2,467.72	\$102,532.28	\$53,212.74	\$49,319.54	\$53,212.74	\$0.00	\$49,319.54	\$53,212.74	\$53,212.74	\$0.00	\$0.00
3470	Fletes y manobras	\$12,000.00	-\$982.00	\$11,018.00	\$0.00	\$11,018.00	\$0.00	\$0.00	\$11,018.00	\$0.00	\$0.00	\$0.00	\$0.00

Page 3



Usr: supervisor
Rpt: rptEstadoPresupuestoEgresos_FF

COMISION EJECUTIVA ESTATAL DE ATENCION A VICTIMAS SAN LUIS POTOSI Estado del Ejercicio del Presupuesto por Fuente de Financiamiento Al 31/oct/2020


Fecha y hora de Impresión: 07/nov/2020 20:56

Objeto del Gasto	Aprobado	Ampliaciones / (Reducciones)	Presupuesto Vigente	Comprometido	Presupuesto Disponible para Comprometer	Devengado	Comprometido No Devengado	Presupuesto Sin Devengar	Ejercido	Pagado	Cuentas por Pagar Deuda
3471 Fletes y manifiestos	\$12,000.00	-\$982.00	\$11,018.00	\$0.00	\$11,018.00	\$0.00	\$0.00	\$11,018.00	\$0.00	\$0.00	\$0.00
3500 SERVICIOS DE INSTALACION, REPARACION, MANTEN	\$611,624.00	\$0.00	\$611,624.00	\$383,641.51	\$227,982.49	\$383,641.51	\$0.00	\$227,982.49	\$383,641.51	\$383,641.51	\$0.00
3510 Conservación y mantenimiento menor de inmuebles	\$40,000.00	\$0.00	\$40,000.00	\$3,480.00	\$36,520.00	\$3,480.00	\$0.00	\$36,520.00	\$3,480.00	\$3,480.00	\$0.00
3511 Conservación y mantenimiento menor de inmuebles	\$40,000.00	\$0.00	\$40,000.00	\$3,480.00	\$36,520.00	\$3,480.00	\$0.00	\$36,520.00	\$3,480.00	\$3,480.00	\$0.00
3550 Reparación y mantenimiento de equipo de transporte	\$100,000.00	\$0.00	\$100,000.00	\$56,017.60	\$43,982.40	\$56,017.60	\$0.00	\$43,982.40	\$56,017.60	\$56,017.60	\$0.00
3561 Reparación y mantenimiento de equipo de transporte	\$100,000.00	\$0.00	\$100,000.00	\$56,017.60	\$43,982.40	\$56,017.60	\$0.00	\$43,982.40	\$56,017.60	\$56,017.60	\$0.00
3580 Servicios de limpieza y manejo de desechos	\$471,624.00	\$0.00	\$471,624.00	\$324,143.91	\$147,480.09	\$324,143.91	\$0.00	\$147,480.09	\$324,143.91	\$324,143.91	\$0.00
3581 Servicios de limpieza y manejo de desechos	\$471,624.00	\$0.00	\$471,624.00	\$324,143.91	\$147,480.09	\$324,143.91	\$0.00	\$147,480.09	\$324,143.91	\$324,143.91	\$0.00
3700 Servicios de traslados y viáticos	\$144,000.00	\$0.00	\$144,000.00	\$21,982.60	\$122,017.40	\$21,982.60	\$0.00	\$122,017.40	\$21,982.60	\$21,982.60	\$0.00
3720 Pasajes terrestres	\$72,000.00	\$0.00	\$72,000.00	\$13,446.10	\$58,553.90	\$13,446.10	\$0.00	\$58,553.90	\$13,446.10	\$13,446.10	\$0.00
3721 Pasajes terrestres nacionales	\$72,000.00	\$0.00	\$72,000.00	\$13,446.10	\$58,553.90	\$13,446.10	\$0.00	\$58,553.90	\$13,446.10	\$13,446.10	\$0.00
3750 Viáticos en el país	\$72,000.00	\$0.00	\$72,000.00	\$8,536.50	\$63,463.50	\$8,536.50	\$0.00	\$63,463.50	\$8,536.50	\$8,536.50	\$0.00
3751 Viáticos en el país	\$72,000.00	\$0.00	\$72,000.00	\$8,536.50	\$63,463.50	\$8,536.50	\$0.00	\$63,463.50	\$8,536.50	\$8,536.50	\$0.00
3800 SERVICIOS OFICIALES	\$0.00	\$982.00	\$982.00	\$940.00	\$42.00	\$940.00	\$0.00	\$42.00	\$940.00	\$940.00	\$0.00
3820 Gastos de orden social y cultural	\$0.00	\$982.00	\$982.00	\$940.00	\$42.00	\$940.00	\$0.00	\$42.00	\$940.00	\$940.00	\$0.00
3821 Gastos de orden social y cultural	\$0.00	\$982.00	\$982.00	\$940.00	\$42.00	\$940.00	\$0.00	\$42.00	\$940.00	\$940.00	\$0.00
3900 OTROS SERVICIOS GENERALES	\$582,654.66	\$0.00	\$582,654.66	\$318,948.00	\$263,706.66	\$318,948.00	\$0.00	\$263,706.66	\$318,948.00	\$318,948.00	\$0.00
3920 Impuestos y derechos	\$19,000.00	\$0.00	\$19,000.00	\$13,944.00	\$5,056.00	\$13,944.00	\$0.00	\$5,056.00	\$13,944.00	\$13,944.00	\$0.00
3921 Impuestos y derechos	\$19,000.00	\$0.00	\$19,000.00	\$13,944.00	\$5,056.00	\$13,944.00	\$0.00	\$5,056.00	\$13,944.00	\$13,944.00	\$0.00
3980 Impuesto sobre nómina	\$563,654.66	\$0.00	\$563,654.66	\$305,004.00	\$258,650.66	\$305,004.00	\$0.00	\$258,650.66	\$305,004.00	\$305,004.00	\$0.00
3982 Impuesto sobre nómina	\$563,654.66	\$0.00	\$563,654.66	\$305,004.00	\$258,650.66	\$305,004.00	\$0.00	\$258,650.66	\$305,004.00	\$305,004.00	\$0.00
6000 INVERSIÓN PÚBLICA	\$9,870,572.57	-\$297,106.40	\$9,573,466.17	\$5,902,845.79	\$3,670,620.38	\$5,902,845.79	\$0.00	\$3,670,620.38	\$5,902,845.79	\$5,902,845.79	\$0.00
6300 PROYECTOS PRODUCTIVOS Y ACCIONES DE FOMEN	\$9,870,572.57	-\$297,106.40	\$9,573,466.17	\$5,902,845.79	\$3,670,620.38	\$5,902,845.79	\$0.00	\$3,670,620.38	\$5,902,845.79	\$5,902,845.79	\$0.00
6320 Elevación de proyectos productivos no incluidos en conve	\$9,870,572.57	-\$297,106.40	\$9,573,466.17	\$5,902,845.79	\$3,670,620.38	\$5,902,845.79	\$0.00	\$3,670,620.38	\$5,902,845.79	\$5,902,845.79	\$0.00
6327 Proyectos y acciones para el buen gobierno	\$9,870,572.57	-\$297,106.40	\$9,573,466.17	\$5,902,845.79	\$3,670,620.38	\$5,902,845.79	\$0.00	\$3,670,620.38	\$5,902,845.79	\$5,902,845.79	\$0.00
Transferencias de Gobierno del Estado	\$42,886,305.00	\$0.00	\$42,886,305.00	\$29,426,897.75	\$13,259,407.25	\$29,426,897.75	\$0.00	\$13,259,407.25	\$29,426,897.75	\$29,426,897.75	\$0.00
Total Final	\$42,886,305.00	\$0.00	\$42,886,305.00	\$29,426,897.75	\$13,259,407.25	\$29,426,897.75	\$0.00	\$13,259,407.25	\$29,426,897.75	\$29,426,897.75	\$0.00

COMISION EJECUTIVA ESTATAL DE ATENCION A VICTIMAS
 Gasto por Categoría Programática
 Del 1 de Enero al 31 de Octubre de 2020

Programas	Concepto	Egresos					Subtotal
		1 Aprobado	2 Ampliaciones (reducciones)	3 = (1 + 2) Modificado	4 Devengado	5 Pagado	
Subsector: Sector Social y Privado o Entidades Federativas y Municipales		42,686,805	0	42,686,805	24,816,733	24,816,733	17,870,072
	Subjeto a Reglas de Operación	0	0	0	0	0	0
	Otros Subsectores	0	0	0	0	0	0
Desempeño de las Funciones		42,686,805	0	42,686,805	24,816,733	24,816,733	17,870,072
	Prestación de Servicios Públicos	42,686,805	0	42,686,805	24,816,733	24,816,733	17,870,072
	Protección de Bienes Públicos	0	0	0	0	0	0
	Planeación, seguimiento y evaluación de políticas públicas	0	0	0	0	0	0
	Promoción y fomento	0	0	0	0	0	0
	Regulación y supervisión	0	0	0	0	0	0
	Funciones de las Fuerzas Armadas (Únicamente Gobierno Federal)	0	0	0	0	0	0
	Específicos	0	0	0	0	0	0
	Proyectos de inversión	0	0	0	0	0	0
Administrativos y de Apoyo		0	0	0	0	0	0
	Apoyo al proceso presupuestario y para mejorar la eficiencia institucional	0	0	0	0	0	0
	Apoyo a la función pública y al mejoramiento de la gestión	0	0	0	0	0	0
	Operaciones legales	0	0	0	0	0	0
Compromisos		0	0	0	0	0	0
	Obligaciones de cumplimiento de resolución judicial	0	0	0	0	0	0
	Desastres Naturales	0	0	0	0	0	0
Obligaciones		0	0	0	0	0	0
	Pensiones y jubilaciones	0	0	0	0	0	0
	Aportaciones a la seguridad social	0	0	0	0	0	0
	Aportaciones a fondos de estabilización	0	0	0	0	0	0
	Aportaciones a fondos de inversión y reestructura de pensiones	0	0	0	0	0	0
Programas de Gasto Federalizado (Gobierno Federal)		0	0	0	0	0	0
	Gasto Federalizado	0	0	0	0	0	0
Participaciones a entidades federativas y municipales		0	0	0	0	0	0
Costo financiero, deuda o apoyo a deudores y ahorradores de la banca		0	0	0	0	0	0
Adyudantes de operaciones fiscales anteriores		0	0	0	0	0	0
Total del Gasto		42,686,805	0	42,686,805	24,816,733	24,816,733	17,870,072

LCY JORGE YEGA ARROYO
 PRESIDENTE DE LA COMISION EJECUTIVA ESTATAL DE ATENCION A VICTIMAS



LCY ELISA MARCELA MARTINEZ BARRON
 DIRECTORA DEL FONDO DE AYUDA, ASISTENCIA Y REPARACION INTEGRAL DE LA
 CEBAV



LCY MARCELA MEDINA DE URSA
 DIRECTORA ADMINISTRATIVA



C.P.C. NANCY DEL CARMEN SANCHEZ GUERRERO
 CONTADOR





Rep: rptEstadoPresupuestoEjecucion_PY

COMISION EJECUTIVA ESTATAL DE ATENCION A VICTIMAS
SAN LUIS POTOSI
Estado del Ejercicio del Presupuesto por Proyecto / Proceso Al 31/oct/2020

Fecha y hora de Impresión 07/nov/2020 20:58

Unidad Administrativa	Aprobado	Ampliaciones / (Reducciones)	Presupuesto Vigente	Comprometido	Presupuesto Disponible para Comprometer	Devengado	Comprometido o No Devengado	Presupuesto Sin Devengar	Ejercido	Pagado	Cuentas por Pagar Deuda
-----------------------	----------	------------------------------	---------------------	--------------	---	-----------	-----------------------------	--------------------------	----------	--------	-------------------------

Objeto del Gasto PY01 NOMINA CONFIANZA / NOMINA BASE

1000	SERVICIOS PERSONALES	\$12,968,609.92	\$0.00	\$12,968,609.92	\$5,527,581.67	\$7,441,028.25	\$4,535,622.23	\$991,959.44	\$6,432,967.69	\$4,535,622.23	\$4,535,622.23	\$0.00
1100	REMUNERACIONES AL PERSONAL DE CARACTER PE	\$10,770,742.38	\$0.00	\$10,770,742.38	\$4,014,810.72	\$6,755,931.66	\$3,305,419.11	\$709,391.61	\$7,465,323.27	\$3,305,419.11	\$3,305,419.11	\$0.00
1130	Sueldos base al personal permanente	\$10,770,742.38	\$0.00	\$10,770,742.38	\$4,014,810.72	\$6,755,931.66	\$3,305,419.11	\$709,391.61	\$7,465,323.27	\$3,305,419.11	\$3,305,419.11	\$0.00
1131	Sueldos base al personal de confianza	\$4,014,810.72	\$0.00	\$4,014,810.72	\$0.00	\$0.00	\$3,305,419.11	\$709,391.61	\$709,391.61	\$3,305,419.11	\$3,305,419.11	\$0.00
1132	Sueldos al personal de base	\$6,755,931.66	\$0.00	\$6,755,931.66	\$0.00	\$6,755,931.66	\$0.00	\$6,755,931.66	\$6,755,931.66	\$0.00	\$0.00	\$0.00
1300	REMUNERACIONES ADICIONALES Y ESPECIALES	\$1,059,463.94	\$0.00	\$1,059,463.94	\$374,367.35	\$685,096.59	\$208,351.92	\$106,015.43	\$791,112.02	\$268,351.92	\$268,351.92	\$0.00
1320	Primas de vacaciones, dominical y gratificación de fin de	\$1,003,702.68	\$0.00	\$1,003,702.68	\$318,606.09	\$685,096.59	\$213,614.80	\$104,991.29	\$790,087.88	\$213,614.80	\$213,614.80	\$0.00
1321	Prestaciones de fin de año en efectivo	\$780,657.64	\$0.00	\$780,657.64	\$95,561.05	\$685,096.59	\$0.00	\$0.00	\$685,096.59	\$95,561.05	\$95,561.05	\$0.00
1322	Pena vacacional	\$223,045.04	\$0.00	\$223,045.04	\$223,045.04	\$0.00	\$118,053.75	\$104,991.29	\$118,053.75	\$54,737.12	\$54,737.12	\$0.00
1340	Compensaciones	\$55,761.26	\$0.00	\$55,761.26	\$55,761.26	\$0.00	\$1,024.14	\$1,024.14	\$54,737.12	\$54,737.12	\$54,737.12	\$0.00
1341	Compensación por servicios al personal de base	\$55,761.26	\$0.00	\$55,761.26	\$55,761.26	\$0.00	\$1,024.14	\$1,024.14	\$54,737.12	\$54,737.12	\$54,737.12	\$0.00
1400	SEGURIDAD SOCIAL	\$861,358.56	\$0.00	\$861,358.56	\$861,358.56	\$0.00	\$694,479.49	\$166,879.07	\$694,479.49	\$694,479.49	\$694,479.49	\$0.00
1410	Aportaciones de seguridad social	\$365,763.52	\$0.00	\$365,763.52	\$365,763.52	\$0.00	\$319,747.43	\$36,016.09	\$319,747.43	\$319,747.43	\$319,747.43	\$0.00
1411	Cuotas al IMSS	\$365,763.52	\$0.00	\$365,763.52	\$365,763.52	\$0.00	\$319,747.43	\$36,016.09	\$319,747.43	\$319,747.43	\$319,747.43	\$0.00
1420	Aportaciones a fondos de vivienda	\$249,061.68	\$0.00	\$249,061.68	\$249,061.68	\$0.00	\$166,178.32	\$82,883.36	\$166,178.32	\$166,178.32	\$166,178.32	\$0.00
1421	Cuotas para la vivienda	\$249,061.68	\$0.00	\$249,061.68	\$249,061.68	\$0.00	\$166,178.32	\$82,883.36	\$166,178.32	\$166,178.32	\$166,178.32	\$0.00
1430	Aportaciones al sistema para el retiro	\$256,533.36	\$0.00	\$256,533.36	\$256,533.36	\$0.00	\$208,553.74	\$47,979.62	\$208,553.74	\$208,553.74	\$208,553.74	\$0.00
1431	Sistema de ahorro para el retiro	\$256,533.36	\$0.00	\$256,533.36	\$256,533.36	\$0.00	\$208,553.74	\$47,979.62	\$208,553.74	\$208,553.74	\$208,553.74	\$0.00
1500	OTRAS PRESTACIONES SOCIALES Y ECONOMICAS	\$277,045.04	\$0.00	\$277,045.04	\$277,045.04	\$0.00	\$267,371.71	\$9,673.33	\$267,371.71	\$267,371.71	\$267,371.71	\$0.00
1540	Prestaciones contractuales	\$277,045.04	\$0.00	\$277,045.04	\$277,045.04	\$0.00	\$267,371.71	\$9,673.33	\$267,371.71	\$267,371.71	\$267,371.71	\$0.00
1541	Canasta básica, ayuda para despensa	\$21,600.00	\$0.00	\$21,600.00	\$21,600.00	\$0.00	\$17,686.67	\$4,013.33	\$17,686.67	\$17,686.67	\$17,686.67	\$0.00
1543	Ayuda para transporte	\$32,400.00	\$0.00	\$32,400.00	\$32,400.00	\$0.00	\$26,740.00	\$5,660.00	\$26,740.00	\$26,740.00	\$26,740.00	\$0.00
1549	Otras prestaciones de carácter general a los trabajadores	\$223,045.04	\$0.00	\$223,045.04	\$223,045.04	\$0.00	\$223,045.04	\$0.00	\$223,045.04	\$223,045.04	\$223,045.04	\$0.00
3000	SERVICIOS GENERALES	\$228,466.86	\$0.00	\$228,466.86	\$116,997.00	\$111,469.86	\$116,997.00	\$0.00	\$111,469.86	\$116,997.00	\$116,997.00	\$0.00
3900	OTROS SERVICIOS GENERALES	\$228,466.86	\$0.00	\$228,466.86	\$116,997.00	\$111,469.86	\$116,997.00	\$0.00	\$111,469.86	\$116,997.00	\$116,997.00	\$0.00
3980	Impuesto sobre nómina	\$228,466.86	\$0.00	\$228,466.86	\$116,997.00	\$111,469.86	\$116,997.00	\$0.00	\$111,469.86	\$116,997.00	\$116,997.00	\$0.00
3982	Impuesto sobre nómina	\$228,466.86	\$0.00	\$228,466.86	\$116,997.00	\$111,469.86	\$116,997.00	\$0.00	\$111,469.86	\$116,997.00	\$116,997.00	\$0.00
NOMINA CONFIANZA / NOMINA BASE		\$13,797,076.78	\$0.00	\$13,797,076.78	\$5,624,578.97	\$7,152,497.11	\$4,535,622.23	\$991,959.44	\$6,143,537.25	\$4,535,622.23	\$4,535,622.23	\$0.00



Uzr: supervisor
Rep: rptEjecPresupuestoEjecutor_PY

COMISION EJECUTIVA ESTATAL DE ATENCION A VICTIMAS
SAN LUIS POTOSI
Estado del Ejercicio del Presupuesto por Proyecto / Proceso Al 31/oct/2020

Fecha y hora de Impresión: 07/nov/2020 20:58

Objeto del Gasto	Unidad Administrativa	Aprobado	Ampliaciones / Reducciones)	Presupuesto Vigente	Comprometido	Presupuesto Disponible para Comprometer	Devengado	Comprometido o No Devengado	Presupuesto Sin Devengar	Ejercido	Pagado	Cuentas por Pagar Deuda
------------------	-----------------------	----------	-----------------------------	---------------------	--------------	---	-----------	-----------------------------	--------------------------	----------	--------	-------------------------

PY02 HONORARIOS ASIMILABLES Y SERVICIOS PROFESIONALES

1000	SERVICIOS PERSONALES	\$13,849,355.46	\$0.00	\$13,849,375.46	\$13,849,355.46	\$0.00	\$10,231,150.00	\$3,618,205.46	\$3,618,205.46	\$10,231,150.00	\$10,231,150.00	\$0.00
1200	Remuneraciones al personal de caracter transitorio	\$13,408,375.46	\$0.00	\$13,408,375.46	\$13,408,375.46	\$0.00	\$9,801,200.00	\$3,607,175.46	\$3,607,175.46	\$9,801,200.00	\$9,801,200.00	\$0.00
1210	Honorarios semejables a salarios	\$13,408,375.46	\$0.00	\$13,408,375.46	\$13,408,375.46	\$0.00	\$9,801,200.00	\$3,607,175.46	\$3,607,175.46	\$9,801,200.00	\$9,801,200.00	\$0.00
1211	Honorarios por servicios personales	\$13,408,375.46	\$0.00	\$13,408,375.46	\$13,408,375.46	\$0.00	\$9,801,200.00	\$3,607,175.46	\$3,607,175.46	\$9,801,200.00	\$9,801,200.00	\$0.00
1400	SEGURIDAD SOCIAL	\$440,980.00	\$0.00	\$440,980.00	\$440,980.00	\$0.00	\$429,950.00	\$11,030.00	\$11,030.00	\$429,950.00	\$429,950.00	\$0.00
1410	Aportaciones de seguridad social	\$440,980.00	\$0.00	\$440,980.00	\$440,980.00	\$0.00	\$429,950.00	\$11,030.00	\$11,030.00	\$429,950.00	\$429,950.00	\$0.00
1411	Cuotas al IMSS	\$440,980.00	\$0.00	\$440,980.00	\$440,980.00	\$0.00	\$429,950.00	\$11,030.00	\$11,030.00	\$429,950.00	\$429,950.00	\$0.00
3000	SERVICIOS GENERALES	\$2,253,200.19	\$0.00	\$2,253,200.19	\$1,756,523.00	\$496,677.19	\$1,756,523.00	\$0.00	\$496,677.19	\$1,756,523.00	\$1,756,523.00	\$0.00
3300	SERVICIOS PROFESIONALES, CIENTIFICOS, TECNICO	\$1,918,012.39	\$0.00	\$1,918,012.39	\$1,568,516.00	\$349,496.39	\$1,568,516.00	\$0.00	\$349,496.39	\$1,568,516.00	\$1,568,516.00	\$0.00
3330	Servicios de consultoria administrativa, procesos, tecnica	\$1,918,012.39	\$0.00	\$1,918,012.39	\$1,568,516.00	\$349,496.39	\$1,568,516.00	\$0.00	\$349,496.39	\$1,568,516.00	\$1,568,516.00	\$0.00
3331	Servicios de consultoria administrativa procesos y tecnica	\$1,918,012.39	\$0.00	\$1,918,012.39	\$1,568,516.00	\$349,496.39	\$1,568,516.00	\$0.00	\$349,496.39	\$1,568,516.00	\$1,568,516.00	\$0.00
3900	OTROS SERVICIOS GENERALES	\$335,187.80	\$0.00	\$335,187.80	\$188,007.00	\$147,180.80	\$188,007.00	\$0.00	\$147,180.80	\$188,007.00	\$188,007.00	\$0.00
3980	Impuesto sobre nomina	\$335,187.80	\$0.00	\$335,187.80	\$188,007.00	\$147,180.80	\$188,007.00	\$0.00	\$147,180.80	\$188,007.00	\$188,007.00	\$0.00
3982	Impuesto sobre nomina	\$335,187.80	\$0.00	\$335,187.80	\$188,007.00	\$147,180.80	\$188,007.00	\$0.00	\$147,180.80	\$188,007.00	\$188,007.00	\$0.00
HONORARIOS ASIMILABLES Y SERVI		\$16,102,555.65	\$0.00	\$16,102,555.65	\$15,805,876.36	\$296,677.19	\$11,987,673.00	\$3,618,205.46	\$3,618,205.46	\$11,987,673.00	\$11,987,673.00	\$0.00

PY03 GASTOS DE OPERACION

2000	MATERIALES Y SUMINISTRO	\$1,031,400.00	\$0.00	\$1,031,400.00	\$507,607.71	\$523,792.29	\$507,607.71	\$0.00	\$523,792.29	\$507,607.71	\$507,607.71	\$0.00
2100	Materiales de administracion, emision de documentos	\$343,000.00	\$8,695.28	\$351,695.28	\$225,704.50	\$126,990.78	\$225,704.50	\$0.00	\$126,990.78	\$225,704.50	\$225,704.50	\$0.00
2110	Materiales, utiles y equipos menores de oficina	\$190,000.00	\$0.00	\$190,000.00	\$111,764.26	\$78,235.74	\$111,764.26	\$0.00	\$78,235.74	\$111,764.26	\$111,764.26	\$0.00
2111	Papelaria y consumibles de oficina	\$190,000.00	\$0.00	\$190,000.00	\$111,764.26	\$78,235.74	\$111,764.26	\$0.00	\$78,235.74	\$111,764.26	\$111,764.26	\$0.00
2120	Materiales y utiles de impresion y reproduccion	\$20,000.00	\$0.00	\$20,000.00	\$0.00	\$20,000.00	\$0.00	\$0.00	\$20,000.00	\$0.00	\$0.00	\$0.00
2121	Materiales y utiles de impresion y reproduccion	\$20,000.00	\$0.00	\$20,000.00	\$0.00	\$20,000.00	\$0.00	\$0.00	\$20,000.00	\$0.00	\$0.00	\$0.00
2140	Materiales, utiles y equipos menores de tecnologias de la	\$98,000.00	\$0.00	\$98,000.00	\$70,244.96	\$27,755.04	\$70,244.96	\$0.00	\$27,755.04	\$70,244.96	\$70,244.96	\$0.00
2141	Materiales de limpieza y mantenimiento e insumos para equ.	\$98,000.00	\$0.00	\$98,000.00	\$70,244.96	\$27,755.04	\$70,244.96	\$0.00	\$27,755.04	\$70,244.96	\$70,244.96	\$0.00
2160	Materiales de limpieza	\$35,000.00	\$8,695.28	\$43,695.28	\$43,695.28	\$0.00	\$43,695.28	\$0.00	\$0.00	\$43,695.28	\$43,695.28	\$0.00
2161	Materiales de limpieza	\$35,000.00	\$8,695.28	\$43,695.28	\$43,695.28	\$0.00	\$43,695.28	\$0.00	\$0.00	\$43,695.28	\$43,695.28	\$0.00
2200	ALIMENTOS Y UTENSILIOS	\$28,000.00	\$0.00	\$28,000.00	\$8,306.12	\$19,693.88	\$8,306.12	\$0.00	\$19,693.88	\$8,306.12	\$8,306.12	\$0.00
2210	Productos alimenticios para personas	\$28,000.00	\$0.00	\$28,000.00	\$8,306.12	\$19,693.88	\$8,306.12	\$0.00	\$19,693.88	\$8,306.12	\$8,306.12	\$0.00



Rep: rptEstadoPresupuestoEgresos_PV

COMISION EJECUTIVA ESTATAL DE ATENCION A VICTIMAS SAN LUIS POTOSI Estado del Ejercicio del Presupuesto por Proyecto / Proceso Al 31/oct/2020

Fecha y hora de Impresión | 07/nov/2020 20:58

Objeto del Gasto	Unidad Administrativa	Aprobado	Ampliaciones / (Reducciones)	Presupuesto Vigente	Comprometido	Presupuesto Disponible para		Comprometido o No Devengado	Presupuesto Sin Devengar	Ejercicio	Pagado	Cuentas por Pagar Deuda
						Comprometer	Devengado					
2211	Alimentación en oficinas o lugares de trabajo	\$28,000.00	\$0.00	\$28,000.00	\$8,306.12	\$19,693.88	\$8,306.12	\$0.00	\$19,693.88	\$8,306.12	\$8,306.12	\$0.00
2400	MATERIALES Y ARTICULOS DE CONSTRUCCION Y DE	\$30,000.00	-\$19,086.30	\$10,913.70	\$0.00	\$10,913.70	\$0.00	\$0.00	\$10,913.70	\$0.00	\$0.00	\$0.00
2460	Material eléctrico y electrónico	\$30,000.00	-\$19,086.30	\$10,913.70	\$0.00	\$10,913.70	\$0.00	\$0.00	\$10,913.70	\$0.00	\$0.00	\$0.00
2461	Material eléctrico y electrónico	\$30,000.00	-\$19,086.30	\$10,913.70	\$0.00	\$10,913.70	\$0.00	\$0.00	\$10,913.70	\$0.00	\$0.00	\$0.00
2500	Productos químicos, farmacéuticos y de laboratorios	\$10,000.00	\$4,159.45	\$14,159.45	\$14,159.45	\$0.00	\$14,159.45	\$0.00	\$0.00	\$14,159.45	\$14,159.45	\$0.00
2530	Medicinas y productos farmacéuticos	\$10,000.00	\$4,159.45	\$14,159.45	\$14,159.45	\$0.00	\$14,159.45	\$0.00	\$0.00	\$14,159.45	\$14,159.45	\$0.00
2531	Medicinas y productos farmacéuticos de uso humano	\$10,000.00	\$4,159.45	\$14,159.45	\$14,159.45	\$0.00	\$14,159.45	\$0.00	\$0.00	\$14,159.45	\$14,159.45	\$0.00
2600	COMBUSTIBLES, LUBRICANTES Y ADITIVOS	\$460,400.00	-\$5.00	\$460,395.00	\$143,537.04	\$316,857.96	\$143,537.04	\$0.00	\$316,857.96	\$143,537.04	\$143,537.04	\$0.00
2610	Combustibles, lubricantes y aditivos	\$460,400.00	-\$5.00	\$460,395.00	\$143,537.04	\$316,857.96	\$143,537.04	\$0.00	\$316,857.96	\$143,537.04	\$143,537.04	\$0.00
2611	Combustibles	\$460,400.00	-\$5.00	\$460,395.00	\$143,537.04	\$316,857.96	\$143,537.04	\$0.00	\$316,857.96	\$143,537.04	\$143,537.04	\$0.00
2900	HERRAMIENTAS, REFACCIONES Y ACCESORIOS MEN	\$160,000.00	\$6,236.57	\$166,236.57	\$115,900.60	\$50,335.97	\$115,900.60	\$0.00	\$50,335.97	\$115,900.60	\$115,900.60	\$0.00
2920	Relaciones y accesorios menores de edificios	\$70,000.00	-\$29,115.59	\$40,884.41	\$40,884.41	\$0.00	\$40,884.41	\$0.00	\$0.00	\$40,884.41	\$40,884.41	\$0.00
2921	Relaciones y accesorios menores de edificios	\$70,000.00	-\$29,115.59	\$40,884.41	\$40,884.41	\$0.00	\$40,884.41	\$0.00	\$0.00	\$40,884.41	\$40,884.41	\$0.00
2930	Relaciones y accesorios menores de mobiliario y equipo c	\$15,000.00	\$35,790.16	\$50,790.16	\$50,790.16	\$0.00	\$50,790.16	\$0.00	\$0.00	\$50,790.16	\$50,790.16	\$0.00
2931	Relaciones y accesorios menores de mobiliario y equipo c	\$15,000.00	\$35,790.16	\$50,790.16	\$50,790.16	\$0.00	\$50,790.16	\$0.00	\$0.00	\$50,790.16	\$50,790.16	\$0.00
2940	Relaciones y accesorios menores de equipo de computac	\$25,000.00	\$0.00	\$25,000.00	\$13,227.03	\$11,772.97	\$13,227.03	\$0.00	\$11,772.97	\$13,227.03	\$13,227.03	\$0.00
2941	Relaciones y accesorios menores para equipo de computac	\$25,000.00	\$0.00	\$25,000.00	\$13,227.03	\$11,772.97	\$13,227.03	\$0.00	\$11,772.97	\$13,227.03	\$13,227.03	\$0.00
2960	Relaciones y accesorios menores de equipo de transport	\$90,000.00	-\$426.00	\$89,572.00	\$11,009.00	\$38,563.00	\$11,009.00	\$0.00	\$38,563.00	\$11,009.00	\$11,009.00	\$0.00
2961	Relaciones y accesorios menores de equipo de transport	\$90,000.00	-\$426.00	\$89,572.00	\$11,009.00	\$38,563.00	\$11,009.00	\$0.00	\$38,563.00	\$11,009.00	\$11,009.00	\$0.00
3000	SERVICIOS GENERALES	\$2,485,200.00	\$0.00	\$2,485,200.00	\$1,469,644.36	\$1,015,555.64	\$1,469,644.36	\$0.00	\$1,015,555.64	\$1,469,644.36	\$1,469,644.36	\$0.00
3100	SERVICIOS BÁSICOS	\$513,000.00	\$2,467.72	\$515,467.72	\$430,930.72	\$84,537.00	\$430,930.72	\$0.00	\$84,537.00	\$430,930.72	\$430,930.72	\$0.00
3110	Energía eléctrica	\$165,000.00	\$0.00	\$165,000.00	\$128,454.00	\$36,546.00	\$128,454.00	\$0.00	\$36,546.00	\$128,454.00	\$128,454.00	\$0.00
3111	Energía eléctrica	\$165,000.00	\$0.00	\$165,000.00	\$128,454.00	\$36,546.00	\$128,454.00	\$0.00	\$36,546.00	\$128,454.00	\$128,454.00	\$0.00
3130	Agua	\$28,000.00	\$0.00	\$28,000.00	\$10,595.80	\$17,404.20	\$10,595.80	\$0.00	\$17,404.20	\$10,595.80	\$10,595.80	\$0.00
3131	Agua	\$28,000.00	\$0.00	\$28,000.00	\$10,595.80	\$17,404.20	\$10,595.80	\$0.00	\$17,404.20	\$10,595.80	\$10,595.80	\$0.00
3140	Telefonia Tradicional	\$99,230.00	\$0.00	\$99,230.00	\$79,422.21	\$19,807.79	\$79,422.21	\$0.00	\$19,807.79	\$79,422.21	\$79,422.21	\$0.00
3141	Telefonia tradicional	\$99,230.00	\$0.00	\$99,230.00	\$79,422.21	\$19,807.79	\$79,422.21	\$0.00	\$19,807.79	\$79,422.21	\$79,422.21	\$0.00
3150	Telefonia celular	\$26,000.00	\$0.00	\$26,000.00	\$19,707.00	\$6,293.00	\$19,707.00	\$0.00	\$6,293.00	\$19,707.00	\$19,707.00	\$0.00
3151	Telefonia celular	\$26,000.00	\$0.00	\$26,000.00	\$19,707.00	\$6,293.00	\$19,707.00	\$0.00	\$6,293.00	\$19,707.00	\$19,707.00	\$0.00
3170	Servicios de acceso a Internet, redes y procesamiento de	\$176,770.00	\$2,467.72	\$179,237.72	\$179,237.71	\$0.01	\$179,237.71	\$0.00	\$0.01	\$179,237.71	\$179,237.71	\$0.00
3171	Servicio de internet y redes	\$176,770.00	\$2,467.72	\$179,237.72	\$179,237.71	\$0.01	\$179,237.71	\$0.00	\$0.01	\$179,237.71	\$179,237.71	\$0.00



Usr: supervisor
Rep: rptEstadoPresupuestoEgresos_FY

COMISION EJECUTIVA ESTATAL DE ATENCION A VICTIMAS SAN LUIS POTOSI Estado del Ejercicio del Presupuesto por Proyecto / Proceso A 31/oct/2020

Fecha y Hora de Impresión: 07/nov/2020 20:58

Unidad Administrativa	Objeto del Gasto	Aprobado	Ampliaciones / Reducciones)	Presupuesto Vigente	Comprometido	Presupuesto Disponible para Comprometer	Devengado	Comprometido o No Devengado	Presupuesto Sin Devengar	Ejercido	Pagado	Cuentas por Pagar Deuda
3180	Servicios postales y telegráficos	\$18,000.00	\$0.00	\$18,000.00	\$13,514.00	\$4,486.00	\$13,514.00	\$0.00	\$4,486.00	\$13,514.00	\$13,514.00	\$0.00
3181	Servicios postales y telegráficos	\$18,000.00	\$0.00	\$18,000.00	\$13,514.00	\$4,486.00	\$13,514.00	\$0.00	\$4,486.00	\$13,514.00	\$13,514.00	\$0.00
3200	SERVICIOS DE ARRENDAMIENTO	\$894,064.00	\$0.00	\$894,064.00	\$453,158.24	\$430,905.76	\$453,158.24	\$0.00	\$430,905.76	\$453,158.24	\$453,158.24	\$0.00
3220	Arrendamiento de edificios	\$879,064.00	\$0.00	\$879,064.00	\$452,694.24	\$426,369.76	\$452,694.24	\$0.00	\$426,369.76	\$452,694.24	\$452,694.24	\$0.00
3221	Arrendamiento de edificios	\$879,064.00	\$0.00	\$879,064.00	\$452,694.24	\$426,369.76	\$452,694.24	\$0.00	\$426,369.76	\$452,694.24	\$452,694.24	\$0.00
3230	Arrendamiento de mobiliario y equipo de administración,	\$5,000.00	-\$464.00	\$4,536.00	\$0.00	\$4,536.00	\$0.00	\$0.00	\$4,536.00	\$0.00	\$0.00	\$0.00
3231	Arrendamiento de mobiliario y equipo de administración,	\$5,000.00	-\$464.00	\$4,536.00	\$0.00	\$4,536.00	\$0.00	\$0.00	\$4,536.00	\$0.00	\$0.00	\$0.00
3290	Otros arrendamientos	\$0.00	\$464.00	\$464.00	\$0.00	\$0.00	\$464.00	\$0.00	\$0.00	\$464.00	\$464.00	\$0.00
3291	Otros arrendamientos	\$0.00	\$464.00	\$464.00	\$0.00	\$0.00	\$464.00	\$0.00	\$0.00	\$464.00	\$464.00	\$0.00
3300	SERVICIOS PROFESIONALES, CIENTÍFICOS, TÉCNICO	\$191,644.80	\$0.00	\$191,644.80	\$108,188.68	\$83,456.12	\$108,188.68	\$0.00	\$83,456.12	\$108,188.68	\$108,188.68	\$0.00
3310	Servicios legales, de contabilidad, auditoría y relacionado	\$176,644.80	\$0.00	\$176,644.80	\$105,642.80	\$71,002.00	\$105,642.80	\$0.00	\$71,002.00	\$105,642.80	\$105,642.80	\$0.00
3311	Servicios legales, de contabilidad, auditoría y relacionado	\$176,644.80	\$0.00	\$176,644.80	\$105,642.80	\$71,002.00	\$105,642.80	\$0.00	\$71,002.00	\$105,642.80	\$105,642.80	\$0.00
3360	Servicios de apoyo administrativo, traducción, fotocopiad,	\$15,000.00	\$0.00	\$15,000.00	\$2,545.88	\$12,454.12	\$2,545.88	\$0.00	\$12,454.12	\$2,545.88	\$2,545.88	\$0.00
3361	Servicios de apoyo administrativo y secretarial	\$15,000.00	\$0.00	\$15,000.00	\$2,545.88	\$12,454.12	\$2,545.88	\$0.00	\$12,454.12	\$2,545.88	\$2,545.88	\$0.00
3400	SERVICIOS FINANCIEROS, BANCARIOS Y COMERCIA	\$121,867.20	-\$3,448.72	\$118,418.48	\$56,858.61	\$61,558.87	\$56,858.61	\$0.00	\$61,558.87	\$56,858.61	\$56,858.61	\$0.00
3410	Servicios financieros y bancarios	\$4,867.20	\$0.00	\$4,867.20	\$3,645.87	\$1,221.33	\$3,645.87	\$0.00	\$1,221.33	\$3,645.87	\$3,645.87	\$0.00
3411	Servicios financieros y bancarios	\$4,867.20	\$0.00	\$4,867.20	\$3,645.87	\$1,221.33	\$3,645.87	\$0.00	\$1,221.33	\$3,645.87	\$3,645.87	\$0.00
3460	Seguro de bienes patrimoniales	\$105,000.00	-\$2,467.72	\$102,532.28	\$53,212.74	\$49,319.54	\$53,212.74	\$0.00	\$49,319.54	\$53,212.74	\$53,212.74	\$0.00
3461	Seguro de bienes patrimoniales	\$105,000.00	-\$2,467.72	\$102,532.28	\$53,212.74	\$49,319.54	\$53,212.74	\$0.00	\$49,319.54	\$53,212.74	\$53,212.74	\$0.00
3470	Fletes y manobras	\$12,000.00	-\$982.00	\$11,018.00	\$0.00	\$11,018.00	\$0.00	\$0.00	\$11,018.00	\$0.00	\$0.00	\$0.00
3471	Fletes y manobras	\$12,000.00	-\$982.00	\$11,018.00	\$0.00	\$11,018.00	\$0.00	\$0.00	\$11,018.00	\$0.00	\$0.00	\$0.00
3500	SERVICIOS DE INSTALACION, REPARACION, MANTEN	\$611,624.00	\$0.00	\$611,624.00	\$383,641.51	\$227,982.49	\$383,641.51	\$0.00	\$227,982.49	\$383,641.51	\$383,641.51	\$0.00
3510	Conservación y mantenimiento menor de inmuebles	\$40,000.00	\$0.00	\$40,000.00	\$3,480.00	\$36,520.00	\$3,480.00	\$0.00	\$36,520.00	\$3,480.00	\$3,480.00	\$0.00
3511	Conservación y mantenimiento menor de inmuebles	\$40,000.00	\$0.00	\$40,000.00	\$3,480.00	\$36,520.00	\$3,480.00	\$0.00	\$36,520.00	\$3,480.00	\$3,480.00	\$0.00
3550	Reparación y mantenimiento de equipo de transporte	\$100,000.00	\$0.00	\$100,000.00	\$56,017.60	\$43,982.40	\$56,017.60	\$0.00	\$43,982.40	\$56,017.60	\$56,017.60	\$0.00
3551	Reparación y mantenimiento de equipo de transporte	\$100,000.00	\$0.00	\$100,000.00	\$56,017.60	\$43,982.40	\$56,017.60	\$0.00	\$43,982.40	\$56,017.60	\$56,017.60	\$0.00
3580	Servicios de limpieza y manejo de desechos	\$471,624.00	\$0.00	\$471,624.00	\$324,143.91	\$147,480.09	\$324,143.91	\$0.00	\$147,480.09	\$324,143.91	\$324,143.91	\$0.00
3581	Servicios de limpieza y manejo de desechos	\$471,624.00	\$0.00	\$471,624.00	\$324,143.91	\$147,480.09	\$324,143.91	\$0.00	\$147,480.09	\$324,143.91	\$324,143.91	\$0.00
3700	Servicios de traslados y viáticos	\$144,000.00	\$0.00	\$144,000.00	\$21,982.60	\$122,017.40	\$21,982.60	\$0.00	\$122,017.40	\$21,982.60	\$21,982.60	\$0.00
3720	Pasajes terrestres	\$72,000.00	\$0.00	\$72,000.00	\$13,446.10	\$58,553.90	\$13,446.10	\$0.00	\$58,553.90	\$13,446.10	\$13,446.10	\$0.00
3721	Pasajes terrestres nacionales	\$72,000.00	\$0.00	\$72,000.00	\$13,446.10	\$58,553.90	\$13,446.10	\$0.00	\$58,553.90	\$13,446.10	\$13,446.10	\$0.00



Rep: rptEstadoPresupuestoEgresos_PY

COMISION EJECUTIVA ESTATAL DE ATENCION A VICTIMAS SAN LUIS POTOSI

Estado del Ejercicio del Presupuesto por Proyecto / Proceso Al 31/01/2020

Fecha y hora de Impresión 07/Nov/2020 20:58

Unidad Administrativa	Objeto del Gasto	Aprobado	Ampliaciones / (Reducciones)	Presupuesto Vigente	Comprometido	Presupuesto Disponible para Comprometer	Devengado	Comprometido o No Devengado	Presupuesto Sin Devengar	Ejercido	Pagado	Cuentas por Pagar Deuda
3750	Viajeros en el país	\$72,000.00	\$0.00	\$72,000.00	\$8,536.50	\$63,463.50	\$8,536.50	\$0.00	\$63,463.50	\$8,536.50	\$8,536.50	\$0.00
3751	Viajeros en el país	\$72,000.00	\$0.00	\$72,000.00	\$8,536.50	\$63,463.50	\$8,536.50	\$0.00	\$63,463.50	\$8,536.50	\$8,536.50	\$0.00
3800	SERVICIOS OFICIALES	\$0.00	\$982.00	\$982.00	\$940.00	\$42.00	\$940.00	\$0.00	\$42.00	\$940.00	\$940.00	\$0.00
3820	Gastos de orden social y cultural	\$0.00	\$982.00	\$982.00	\$940.00	\$42.00	\$940.00	\$0.00	\$42.00	\$940.00	\$940.00	\$0.00
3821	Gastos de orden social y cultural	\$0.00	\$982.00	\$982.00	\$940.00	\$42.00	\$940.00	\$0.00	\$42.00	\$940.00	\$940.00	\$0.00
3900	OTROS SERVICIOS GENERALES	\$19,000.00	\$0.00	\$19,000.00	\$13,944.00	\$5,056.00	\$13,944.00	\$0.00	\$5,056.00	\$13,944.00	\$13,944.00	\$0.00
3920	Impuestos y derechos	\$19,000.00	\$0.00	\$19,000.00	\$13,944.00	\$5,056.00	\$13,944.00	\$0.00	\$5,056.00	\$13,944.00	\$13,944.00	\$0.00
3921	Impuestos y derechos	\$19,000.00	\$0.00	\$19,000.00	\$13,944.00	\$5,056.00	\$13,944.00	\$0.00	\$5,056.00	\$13,944.00	\$13,944.00	\$0.00
GASTOS DE OPERACION		\$1,531,600.00	\$0.00	\$1,531,600.00	\$1,317,252.07	\$214,347.93	\$1,317,252.07	\$0.00	\$214,347.93	\$1,317,252.07	\$1,317,252.07	\$0.00
PY04 FONDE DE AYUDA, ASISTENCIA Y REPARACION INTEGRAL DE LAS VICTIMAS												
INVERSION PUBLICA		\$8,000,000.00	\$0.00	\$8,000,000.00	\$5,902,845.79	\$2,097,154.21	\$5,902,845.79	\$0.00	\$2,097,154.21	\$5,902,845.79	\$5,902,845.79	\$0.00
6300	PROYECTOS PRODUCTIVOS Y ACCIONES DE FOMEN	\$8,000,000.00	\$0.00	\$8,000,000.00	\$5,902,845.79	\$2,097,154.21	\$5,902,845.79	\$0.00	\$2,097,154.21	\$5,902,845.79	\$5,902,845.79	\$0.00
6320	Ejecucion de proyectos productivos no incluidos en conce	\$8,000,000.00	\$0.00	\$8,000,000.00	\$5,902,845.79	\$2,097,154.21	\$5,902,845.79	\$0.00	\$2,097,154.21	\$5,902,845.79	\$5,902,845.79	\$0.00
6327	Proyectos y acciones para el buen gobierno	\$8,000,000.00	\$0.00	\$8,000,000.00	\$5,902,845.79	\$2,097,154.21	\$5,902,845.79	\$0.00	\$2,097,154.21	\$5,902,845.79	\$5,902,845.79	\$0.00
FONDE DE AYUDA, ASISTENCIA Y REP		\$5,000,000.00	\$0.00	\$5,000,000.00	\$3,902,285.79	\$2,097,718.21	\$3,902,285.79	\$0.00	\$2,097,718.21	\$3,902,285.79	\$3,902,285.79	\$0.00
PY05 ESTANDARES DE SEGURIDAD, RESGUARDO Y SISTEMATIZACION TERCERA ETAPA												
INVERSION PUBLICA		\$1,870,572.57	-\$297,106.40	\$1,573,466.17	\$0.00	\$1,573,466.17	\$0.00	\$0.00	\$1,573,466.17	\$0.00	\$0.00	\$0.00
6300	PROYECTOS PRODUCTIVOS Y ACCIONES DE FOMEN	\$1,870,572.57	-\$297,106.40	\$1,573,466.17	\$0.00	\$1,573,466.17	\$0.00	\$0.00	\$1,573,466.17	\$0.00	\$0.00	\$0.00
6320	Ejecucion de proyectos productivos no incluidos en conce	\$1,870,572.57	-\$297,106.40	\$1,573,466.17	\$0.00	\$1,573,466.17	\$0.00	\$0.00	\$1,573,466.17	\$0.00	\$0.00	\$0.00
6327	Proyectos y acciones para el buen gobierno	\$1,870,572.57	-\$297,106.40	\$1,573,466.17	\$0.00	\$1,573,466.17	\$0.00	\$0.00	\$1,573,466.17	\$0.00	\$0.00	\$0.00
ESTANDARES DE SEGURIDAD, RESG		\$1,573,466.17	-\$297,106.40	\$1,276,359.77	\$0.00	\$1,276,359.77	\$0.00	\$0.00	\$1,276,359.77	\$0.00	\$0.00	\$0.00
PY06 ATENCION A CONTINGENCIA SANITARIA												
MATERIALES Y SUMINISTRO		\$0.00	\$297,106.40	\$297,106.40	\$296,342.76	\$763.64	\$296,342.76	\$0.00	\$763.64	\$296,342.76	\$296,342.76	\$0.00
2500	Productos químicos, farmacéuticos y de laboratorios	\$0.00	\$297,106.40	\$297,106.40	\$296,342.76	\$763.64	\$296,342.76	\$0.00	\$763.64	\$296,342.76	\$296,342.76	\$0.00
2530	Medicinas y productos farmacéuticos	\$0.00	\$297,106.40	\$297,106.40	\$296,342.76	\$763.64	\$296,342.76	\$0.00	\$763.64	\$296,342.76	\$296,342.76	\$0.00
2531	Medicinas y productos farmacéuticos de uso humano	\$0.00	\$297,106.40	\$297,106.40	\$296,342.76	\$763.64	\$296,342.76	\$0.00	\$763.64	\$296,342.76	\$296,342.76	\$0.00
ATENCIÓN A CONTINGENCIA SANITARIA		\$0.00	\$297,106.40	\$297,106.40	\$296,342.76	\$763.64	\$296,342.76	\$0.00	\$763.64	\$296,342.76	\$296,342.76	\$0.00

M



Usuario: superior
Rep: rptEstadoPresupuestoEgresos_PV

COMISION EJECUTIVA ESTATAL DE ATENCION A VICTIMAS
SAN LUIS POTOSI
Estado del Ejercicio del Presupuesto por Proyecto / Proceso Al 31/oct/2020

Fecha y hora de Impresión: 07/nov/2020 20:58

Objeto del Gasto	Aprobado	Ampliaciones / (Reducciones)	Presupuesto Vigente	Comprometido	Presupuesto Disponible para Comprometer	Devengado	Comprometido o No Devengado	Presupuesto Sin Devengar	Ejercido	Pagado	Cuentas por Pagar Deuda
Total Final	\$42,086,805.00	\$0.00	\$42,086,805.00	\$29,426,897.75	\$13,209,907.25	\$24,316,322.85	\$4,819,104.90	\$17,870,072.13	\$24,316,322.85	\$24,316,322.85	\$0.00

M

COMISION EJECUTIVA ESTATAL DE ATENCION A VICTIMAS
Informe de Pasivos Contingentes
Del 1 de Enero al 31 de Octubre de 2020
(Pesos)

"En cumplimiento a lo dispuesto en los articulos 46, fracción I, inciso d, y 52 de la Ley General de Contabilidad Gubernamental, y de conformidad con lo establecido en el capítulo VII, numeral III, inciso g) del Manual de Contabilidad Gubernamental emitido por el CONAC, el ente público informa lo siguiente:"

Cuenta	Concepto	Importe
<u>TOTAL</u>		

Bajo protesta de decir verdad declaramos que los Estados Financieros y sus Notas son razonablemente correctos y responsabilidad del emisor



L.C. JORGE VEGA ARROYO
PRESIDENTE DE LA COMISION EJECUTIVA ESTATAL DE ATENCION A VICTIMAS



L.C. MARISOL MEDINA DE LIRA
DIRECTORA ADMINISTRATIVA



L.C. ELISA MARILELA MARTINEZ BARRON
DIRECTORA DEL FONDO DE AYUDA, ASISTENCIA Y REPARACION INTEGRAL DE LA CEAV



C.P.C. NANCY DEL CARMEN SANCHEZ GUERRERO
CONTADORA

COMISION EJECUTIVA ESTATAL DE ATENCION A VICTIMAS
 Indicadores de Postura Fiscal
 Del 1 de Enero al 31 de Octubre de 2020

Concepto	Estimado	Devengado	Pagado
I. Ingresos Presupuestarios (I=1+2)	42,686,805	23,912,892	23,912,892
1. Ingresos del Gobierno de la Entidad Federativa ¹	42,686,805	23,912,892	23,912,892
2. Ingresos del Sector Paraestatal ¹	0	0	0
II. Egresos Presupuestarios (II=3+4)	42,686,805	24,816,733	24,816,733
3. Egresos del Gobierno de la Entidad Federativa ²	42,686,805	24,816,733	24,816,733
4. Egresos del Sector Paraestatal ²	0	0	0
III. Balance Presupuestario (Superavit o Deficit) (III = I - II)	0	-903,841	-903,841
Concepto	Estimado	Devengado	Pagado
III. Balance presupuestario (Superavit o Deficit)	0	-903,841	-903,841
IV. Intereses, Comisiones y Gastos de la Deuda	0	0	0
V. Balance Primario (Superavit o Deficit) (V= III - IV)	0	-903,841	-903,841
Concepto	Estimado	Devengado	Pagado
A. Financiamiento	0	0	0
B. Amortización de la deuda	0	0	0
C. Endeudamiento ó desendeudamiento (C = A - B)	0	0	0


 LIC. JORGE VEGA ARROYO
 PRESIDENTE DE LA COMISION EJECUTIVA ESTATAL DE ATENCION A VICTIMAS


 LIC. EULSA MARIELA MARTINEZ BARRON
 DIRECTORA DEL FONDO DE AYUDA, ASISTENCIA Y REPARACION INTEGRAL DE LA CEEAV


 LIC. MARIŞOL MEDINA DE LIRA
 DIRECTORA ADMINISTRATIVA


 C.P.C. NANCY DEL CARMEN SANCHEZ GUERRERO
 CONTADORA

COMISION EJECUTIVA ESTATAL DE ATENCION A VICTIMAS
Conciliación entre los Ingresos Presupuestarios y Contables
Correspondiente del 1 de Enero al 31 de Octubre de 2020
 (Cifras en pesos)

1. Ingresos Presupuestarios		23,912,892
2. Más Ingresos contables no presupuestarios		1,469
2.1 Ingresos Financieros	1,469	
2.2 Incremento por Variación de Inventarios		
2.3 Disminución del exceso de estimaciones por pérdida o deterioro u obsolescencia	0	
2.4 Disminución del exceso de provisiones	0	
2.5 Otros ingresos y beneficios vanos	0	
2.6 Otros ingresos contables no presupuestarios	0	
3. Menos Ingresos presupuestarios no contables		
3.1 Aprovechamientos Patrimoniales	0	
3.2 Ingresos derivados de financiamientos	0	
3.3 Otros ingresos presupuestarios no contables	0	
4. Ingresos Contables (4 = 1 + 2 - 3)		23,914,361



 LIC. JORGE VEGA ARROYO
 PRESIDENTE DE LA COMISION EJECUTIVA ESTATAL DE ATENCION A VICTIMAS



 LIC. MARISOL MEDINA DE LIRA
 DIRECTORA ADMINISTRATIVA



 LIC. ELISA MARIELA MARTINEZ BARRON
 DIRECTORA DEL FONDO DE AYUDA, ASISTENCIA Y REPARACION
 INTEGRAL DE LA CEEAV



 C.P.C. NANCY DEL CARMEN SANCHEZ GUERRERO
 CONTADORA

COMISION EJECUTIVA ESTATAL DE ATENCION A VICTIMAS
Conciliación entre los Egresos Presupuestarios y los Gastos Contables
Correspondiente del 1 de Enero al 31 de Octubre de 2020

1. Total de egresos (presupuestarios) **24,816,733**

2. Menos egresos presupuestarios no contables		5,902,846
2.1	Materiales Primas y Materiales de Producción y Comercialización	0
2.2	Materiales y Suministros	0
2.3	Mobiliario y Equipo de Administración	0
2.4	Mobiliario y Equipo Educativo y Recreativo	0
2.5	Equipo e Instrumental Médico y de Laboratorio	0
2.6	Vehículos y Equipo de Transporte	0
2.7	Equipo de Defensa y Seguridad	0
2.8	Maquinaria, Otros Equipos y Herramientas	0
2.9	Activos Biológicos	0
2.10	Bienes Intangibles	0
2.11	Activos Intangibles	0
2.12	Obra Pública en Bienes de Dominio Público	0
2.13	Obra Pública en Bienes Propios	0
2.14	Acciones y Participaciones de Capital	0
2.15	Compra de Títulos y Valores	0
2.16	Proyectos Productivos y Acciones de Fomento	5,902,846
2.17	Inversiones en Fideicomisos, Mandatos y Otros Arreglos	0
2.18	Provisiones para Contingencias y Otras erogaciones Especiales	0
2.19	Amortización de la Deuda Pública	0
2.20	Adeudos de Ejercidos Fiscales Anteriores (ADEFAS)	0
2.21	Otros Egresos Presupuestarios No Contables	0

3. Más Gasto Contables No Presupuestales		0
3.1	Extirpaciones, Depreciaciones, Detenciones, Obsolescencia y Amortizaciones	0
3.2	Provisiones	0
3.3	Disminución de inventarios	0
3.4	Aumento por insuficiencia de estimaciones por pérdida o deterioro u obsolescencia	0
3.5	Aumento por insuficiencia de provisiones	0
3.6	Otros Gastos	0
3.7	Otros Gastos Contables No Presupuestales	0

4. Total de Gasto Contable (4 = 1 - 2 + 3) **18,913,887**


 LIC. JORGE MUGA ARROYO
 PRESIDENTE DE LA COMISION EJECUTIVA ESTATAL DE ATENCION A VICTIMAS


 LIC. MARISOL MEDINA DE LIRA
 DIRECTORA ADMINISTRATIVA


 LIC. ELISA MARIELA MARTÍNEZ BARRÓN
 DIRECTORA DEL FONDO DE AYUDA, ASISTENCIA Y REPARACION INTEGRAL DE LA
 CEEAV


 Q.P.C. NANCY DEL CARMEN SANCHEZ GUERRERO
 CONTADORA