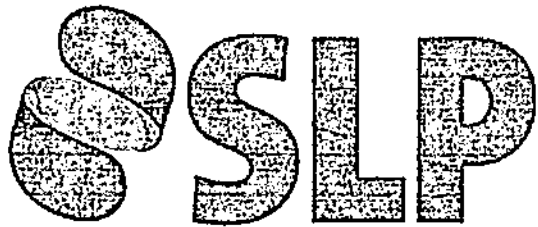


PROSPEREMOS JUNTOS
Gobierno del Estado 2015-2021

**COMISIÓN EJECUTIVA
ESTATAL DE ATENCIÓN
A VÍCTIMAS**

ESTADOS FINANCIEROS

JUNIO 2020



PROSPEREMOS JUNTOS
Gobierno del Estado 2015-2021

**COMISIÓN EJECUTIVA
ESTATAL DE ATENCIÓN
A VÍCTIMAS**

ESTADOS E INFORMES FINANCIEROS

JUNIO 2020

CONTENIDO

1. INFORMACION CONTABLE

- 1.1. ESTADO DE ACTIVIDADES
- 1.2. ESTADO DE SITUACION FINANCIERA
- 1.3. ESTADO DE VARIACION DE LA HACIENDA PUBLICA
- 1.4. ESTADO DE CAMBIOS EN LA SITUACION FINANCIERA
- 1.5. ESTADO DE FLUJO DE EFECTIVO
- 1.6. NOTAS A LOS ESTADOS FINANCIEROS-DE DESGLOSE, ADMINISTRATIVAS Y DE MEMORIA
- 1.7. REPORTE ANALITICO DEL ACTIVO
- 1.8. REPORTE ANALITICO DE LA DEUDA Y OTROS PASIVOS

2. INFORMACION PRESUPUESTARIA

- 2.1. ESTADO ANALITICO DE INGRESOS PRESUPUESTALES
- 2.2. ESTADO DEL EJERCICIO DEL PRESUPUESTO DE EGRESOS EN CLASIFICACION ADMINISTRATIVA
- 2.3. PODERES
- 2.4. SECTOR PARAESTATAL
- 2.5. ESTADO DEL EJERCICIO DEL PRESUPUESTO DE EGRESOS EN CLASIFICACION ECONOMICA (POR TIPO DE GASTO)
- 2.6. ESTADO DEL EJERCICIO DEL PRESUPUESTO DE EGRESOS EN CLASIFICACION POR OBJETO DEL GASTO (CAPITULO Y CONCEPTO)
- 2.7. ESTADO DEL EJERCICIO DEL PRESUPUESTO DE EGRESOS POR CLASIFICACION FUNCIONAL
- 2.8. POR FUENTE DE FINANCIAMIENTO

3. INFORMACION PROGRAMATICA

- 3.1. GASTO POR CATEGORIA PROGRAMATICA
- 3.2. PROGRAMA Y PROYECTOS DE INVERSION

4. ANEXOS TRIMESTRALES

- 4.1. INFORME SOBRE PASIVOS CONTINGENTES
- 4.2. INFORME DE ENDEUDAMIENTO NETO
- 4.3. INFORME DE INTERESES DE LA DEUDA
- 4.4. INDICADORES DE POSTURA FISCAL
- 4.5. RELACION DE BIENES MUEBLES
- 4.6. RELACION DE BIENES INMUEBLES
- 4.7. RELACION DE CUENTAS BANCARIAS PRODUCTIVAS ESPECIFICAS
- 4.8. RELACION DE ESQUEMAS BURSATILES Y DE COBERTURAS FINANCIERAS

5. INFORMACION COMPLEMENTARIA

- 5.1. CONCILIACIONES BANCARIAS
- 5.2. REPORTE AUXILIAR DE BANCOS
- 5.3. CONCILIACION PRESUPUESTAL DE INGRESOS
- 5.4. CONCILIACION PRESUPUESTAL DE EGRERSOS

6. LEY DE DISCIPLINA FIANCIERA

- 6.1. ESTADO DE SITUACION FINANCIERA DETALLADO
- 6.2. INFORME ANALITICO DE LA DEUDAD PUBLICA Y OTROS PASIVOS
- 6.3. INFORME ANALITICO DE OBLIGACIONES DIFERENTES DE FINANCIAMIENTOS
- 6.4. BALANCE PRESUPUESTARIO
- 6.5. ESTADO ANALITICO DE INGRESOS DETALLADO
- 6.6. ESTADO ANALITICO DEL EJERCICIO DEL PRESUPUESTO DE EGRESOS DETALLADO
 - A) *ESTADO ANALITICO DEL EJERCICIO DEL PRESUPUESTO DE EGRESOS DETALLADO
CLASIFICACION POR OBJETO DEL GASTO*
 - B) *ESTADO ANALITICO DEL EJERCICIO DEL PRESUPUESTO DE EGRESOS DETALLADO
CLASIFICACION ADMINISTRATIVA*
 - C) *ESTADO ANALITICO DEL EJERCICIO DEL PRESUPUESTO DE EGRESOS DETALLADO
CLASIFICACION FUNCIONAL*
 - D) *ESTADO ANALITICO DEL EJERCICIO DEL PRESUPUESTO DE EGRESOS DETALLADO
CLASIFICACION DE SERVICIOS PERSONALES POR CATEGORIA*
- 6.7. PROYECCIONES Y RESULTADOS DE INGRESOS Y EGRESOS
 - A) *PROYECCIONES DE INGRESOS*
 - B) *PROYECCIONES DE EGRESOS*
 - C) *RESULTADOS DE INGRESOS*
 - D) *RESULTADOS DE EGRESOS*
- 6.8. INFORME SOBRE ESTUDIOS ACTUARIALES

1. INFORMACIÓN CONTABLE


COMISION EJECUTIVA ESTATAL DE ATENCION A VICTIMAS
 Estado de Actividades
 Del 1 de Enero al 30 de Junio de 2020 y 2019
 (Pesos)

INGRESOS Y OTROS BENEFICIOS		
Ingresos de la Gestión	0	0
Impuestos	0	0
Cuotas y Aportaciones de Seguridad Social	0	0
Contribuciones de Mejoras	0	0
Derechos	0	0
Productos	0	0
Aprovechamientos	0	0
Ingresos por Venta de Bienes y Prestación de Servicios	0	0
Participaciones, Aportaciones, Convenios, Incentivos Derivados de la Colaboración Fiscal, Fondos Distintos de Aportaciones, Transferencias, Asignaciones, Subsidios y Subvenciones, y Pensiones y Jubilaciones	13,164,011	15,073,404
Aportaciones, Transferencias, Asignaciones, Subsidios y Subvenciones, y Participaciones, Convenios, Incentivos Derivados de la Colaboración Fiscal, Fondos Distintos de Aportaciones	0	0
Transferencias, Asignaciones, Subsidios y Subvenciones, y Pensiones y Jubilaciones	13,164,011	15,073,404
Otros Ingresos y Beneficios	743	15,721
Ingresos Financieros	743	15,721
Incremento por Variación de Inventarios	0	0
Diminución del Exceso de Estimaciones por Pérdida o Deterioro u Obsolescencia	0	0
Diminución del Exceso de Provisiones	0	0
Otros Ingresos y Beneficios Varios	0	0
Total de Ingresos y Otros Beneficios	13,164,754	15,089,125
GASTOS Y OTRAS PÉRDIDAS		
Gastos de Funcionamiento	11,441,810	10,658,805
Servicios Personales	8,923,078	8,006,420
Materiales y Suministros	428,739	297,048
Servicios Generales	2,089,993	2,301,337
Transferencias, Asignaciones, Subsidios y Otras Ayudas	0	0
Transferencias Internas y Asignaciones al Sector Público	0	0
Transferencias al Resto del Sector Público	0	0
Subsidios y Subvenciones	0	0
Ayudas Sociales	0	0
Pensiones y Jubilaciones	0	0
Transferencias a Fideicomisos, Mandatos y Contratos Análogos	0	0
Transferencias a la Seguridad Social	0	0
Derechos	0	0
Transferencias al Exterior	0	0
Participaciones y Aportaciones	0	0
Participaciones	0	0
Aportaciones	0	0
Convenios	0	0
Intereses, Comisiones y Otros Gastos de la Deuda Pública	0	0
Intereses de la Deuda Pública	0	0
Comisiones de la Deuda Pública	0	0
Gastos de la Deuda Pública	0	0
Costo por Coberturas	0	0
Apoyos Financieros	0	0
Otros Gastos y Pérdidas Extraordinarias	0	0
Estimaciones, Depreciaciones, Deterioros, Obsolescencia y Amortizaciones	0	0
Provisiones	0	0
Diminución de Inventarios	0	0
Aumento por Insuficiencia de Estimaciones por Pérdida o Deterioro u Obsolescencia	0	0
Aumento por Insuficiencia de Provisiones	0	0
Otros Gastos	0	0
Inversión Pública	0	0
Inversión Pública no Capitalizable	0	0
Total de Gastos y Otras Pérdidas	11,441,810	10,658,805
Resultados del Ejercicio (Ahorro/Desahorro)	1,722,944	4,430,320

Bajo protesta de decir verdad declaramos que los Estados Financieros y sus Notas son razonablemente correctos y responsabilidad del emisor


 LIC. JORGE VEGA ARRAONDO
 PRESIDENTE DE LA COMISION EJECUTIVA ESTATAL DE ATENCION A VICTIMAS


 LIC. MARCEL MEDINA DE LIRA
 DIRECTORA ADMINISTRATIVA

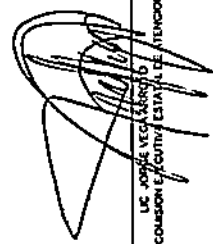

 LIC. ELISA MARÍA MARTÍNEZ BARÓN
 DIRECTORA DEL FONDO DE AYUDA ASISTENCIA Y REPARACIÓN INTEGRAL DE LA CEEAV



 C.P.C. NANCY DEL CARMEN SÁNCHEZ GUERRERO
 CONTADORA

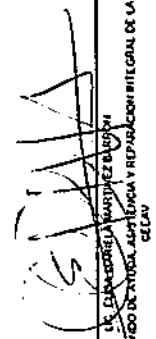
COMISION EJECUTIVA ESTATAL DE ATENCION A VICTIMAS
 Estado de Sinaloa
 30 de Junio de 2019 y 2018
 (Pesos)


ACTIVO	2019	2018	PASIVO	2019	2018
Activo Circulante			Activo Circulante		
Efectivo y Equivalentes	2,162,763	3,022,000	Cuentas por Pagar a Corto Plazo	5,009,479	0
Deudas a Largo Plazo	0	0	Deudas por Pagar a Largo Plazo	0	0
Deudas a Corto Plazo	0	0	Préstamos a Corto Plazo de la Deuda Pública a Largo Plazo	0	0
Activos Intangibles	0	0	Títulos y Valores a Corto Plazo	0	0
Estimación por Pérdida e Deterioro de Activos Circulantes	0	0	Préstamos Diferidos a Corto Plazo	0	0
Otros Activos Circulantes	0	0	Fondos y Bienes de Terceiros en Garantía y/o Administración a Corto Plazo	0	0
Total de Activos Circulantes	2,162,763	3,022,000	Provisiones a Corto Plazo	0	0
			Otros Préstamos a Corto Plazo	0	0
Activo No Circulante			Total de Préstamos Circulantes	5,009,479	0
Inversiones Financieras a Largo Plazo	0	0	Activo No Circulante		
Cuentas por Cobrar a Largo Plazo	0	0	Cuentas por Pagar a Largo Plazo	0	0
Deudas a Largo Plazo de la Deuda Pública a Largo Plazo	0	0	Deudas por Pagar a Largo Plazo	0	0
Bienes Intangibles e Inmuebles y Construcciones en Proceso	1,208,723	1,025,513	Deuda Pública a Largo Plazo	0	0
Activos Intangibles	250,195	250,136	Préstamos Diferidos a Largo Plazo	0	0
Depreciación, Deterioro y Amortización Acumulada de Bienes Intangibles	-254,361	-254,361	Fondos y Bienes de Terceiros en Garantía y/o Administración a Largo Plazo	0	0
Activos Diferidos	13,675,913	7,712,508	Provisiones a Largo Plazo	0	0
Estimación por Pérdida e Deterioro de Activos No Circulantes	0	0	Total de Préstamos No Circulantes	0	0
Otros Activos No Circulantes	0	0	Total del Pasivo	5,009,479	0
Total de Activos No Circulantes	14,631,311	8,998,916	HACIENDA PÚBLICA PATRIMONIO		
Total del Activo	16,834,074	11,020,916	Hacienda Pública Patrimonio Contribuido	9	0
			Aportaciones	0	0
			Donaciones de Capital	0	0
			Adquisición de la Hacienda Pública (Préstamos)	0	0
			Hacienda Pública Patrimonio General	17,474,234	13,916,278
			Resultados del Ejercicio (Ahorro / Desahorro)	1,753,024	4,432,320
			Resultados de Ejercicios Anteriores	15,721,200	9,483,958
			Reservas	0	0
			Replicaciones de Resultados de Ejercicios Anteriores	0	0
			Exceso e Insuficiencia en la Actualización de la Hacienda Pública Patrimonio	0	0
			Resultados por Prescricción Liberatoria	0	0
			Resultados por Transferencia de Activos no Monetarios	0	0
			Total Hacienda Pública Patrimonio	17,474,234	13,916,278
			Total del Pasivo y Hacienda Pública Patrimonio	17,474,234	13,916,278

Este estado de cuentas y balances fue elaborado con base en los Estados Financieros y sus Notas por razonablemente ciertos y responsabilidades del emisor


 LIC. JOSÉ VEGA FERRERO
 PRESIDENTE DE LA COMISION EJECUTIVA ESTATAL DE ATENCION A VICTIMAS


 LIC. MARCELA TUDORA DE URIA
 DIRECTORA ADMINISTRATIVA

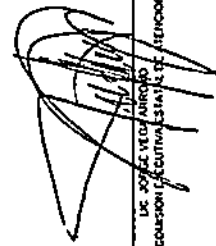

 LIC. ESPERANZA GUZMÁN
 DIRECTORA DEL FONDOS DE ATENCION A VICTIMAS Y REPARACION INTEGRAL DE LA CELAV


 C.P.C. MARCEL DEL CARMEN SANCHEZ GUERRERO
 CONTADOR


COMISION EJECUTIVA ESTATAL DE ATENCION A VICTIMAS
 Estados de Veracruz en la Hacienda Pública
 Del 1 de Enero al 30 de Junio de 2019
 (Pesos)

HACIENDA PÚBLICA PATRIMONIO CONTRIBUIDO NETO 2018	0				0
Aportaciones	0				0
Donaciones de Capital	0				0
Actualización de la Hacienda Pública Patrimonios	0				0
HACIENDA PÚBLICA PATRIMONIO GENERADO NETO 2019	9,432,419		4,432,339		13,811,778
Resultados del Ejercicio (Ahorros/Desahorros)	9,432,450		4,432,330		4,432,330
Resultados de Ejercicios Anteriores	0		0		0
Reservas	0		0		0
Rectificaciones de Resultados de Ejercicios Anteriores	0		0		0
EXCESO O INSUFICIENCIA EN LA ACTUALIZACIÓN DE LA HACIENDA PÚBLICA PATRIMONIO NETO 2019	0		0		0
Resultado por Pasación Monetaria	0		0		0
Resultado por Tenencias de Activos no Monetarios	0		0		0
HACIENDA PÚBLICA PATRIMONIO NETO FINAL 2018	0	9,432,419	4,432,339	0	13,811,778
CAMBIOS EN LA HACIENDA PÚBLICA PATRIMONIO CONTRIBUIDO NETO 2019	0				0
Aportaciones	0				0
Donaciones de Capital	0				0
Actualización de la Hacienda Pública Patrimonios	0				0
VARIACIONES DE LA HACIENDA PÚBLICA PATRIMONIO GENERADO NETO 2019	6,241,310		2,619,296		3,843,014
Resultados del Ejercicio (Ahorros/Desahorros)	6,241,310		1,753,024		1,753,024
Resultados de Ejercicios Anteriores	0		4,617,120		1,808,990
Reservas	0		0		0
Rectificaciones de Resultados de Ejercicios Anteriores	0		0		0
CAMBIOS EN EL EXCESO O INSUFICIENCIA EN LA ACTUALIZACIÓN DE LA HACIENDA PÚBLICA PATRIMONIO NETO 2019	0		0		0
Resultado por Pasación Monetaria	0		0		0
Resultado por Tenencias de Activos no Monetarios	0		0		0
HACIENDA PÚBLICA PATRIMONIO NETO FINAL 2019	13,273,189	13,273,189	1,733,034	0	17,479,214

Bajo protesta de decir verdad declaramos que los Estados Financieros y sus Notas son fielmente representativos y responsabilidad del mismo




JOSÉ VELASCO
 PRESIDENTE DE LA COMISION EJECUTIVA ESTATAL DE ATENCION A VICTIMAS



MARÍA DE LA CRUZ
 DIRECTORA ADMINISTRATIVA



MARÍA DEL CARMEN SANCHEZ GUERRERO
 DIRECTORA DEL FONDOS DE AYUDA ASISTENCIAL Y REPARACION INTEGRAL DE LA CELAV



NANCY DEL CARMEN SANCHEZ GUERRERO
 CONTADORIA

COMISION EJECUTIVA ESTATAL DE ATENCION A VICTIMAS


Estado de Cambios en la Situación Financiera

Del 1 de Enero al 31 de Junio de 2020

(Pisos)

ACTIVO	0	3,824,911
Activo Circulante	1,924,736	0
Efectivo y Equivalentes	1,924,736	0
Derechos a Recibir Efectivo e Equivalentes	50	0
Derechos a Recibir Bienes o Servicios	0	0
Inventarios	0	0
Almacenes	0	0
Estimación por Pérdida o Deterioro de Activos Circulantes	0	0
Otros Activos Circulantes	0	0
Activo No Circulante	0	1,779,276
Inversiones Financieras a Largo Plazo	0	0
Derechos a Recibir Efectivo e Equivalentes a Largo Plazo	0	0
Bienes Inmuebles, Infraestructura y Construcciones en Proceso	0	0
Bienes Muebles	0	171,210
Activos Intangibles	0	0
Depreciación, Deterioro y Amortización Acumulada de Bienes	354,381	0
Activos Diferidos	0	5,062,947
Estimación por Pérdida o Deterioro de Activos no Circulantes	0	0
Otros Activos no Circulantes	0	0
PASIVO	292,967	0
Pasivo Circulante	292,967	0
Cuentas por Pagar a Corto Plazo	292,967	0
Documentos por Pagar a Corto Plazo	0	0
Partidas a Corto Plazo de la Deuda Pública a Largo Plazo	0	0
Títulos y Valores a Corto Plazo	0	0
Pasivos Diferidos a Corto Plazo	0	0
Fondos y Bienes de Terceros en Garantía y/o Administración a Corto Plazo	0	0
Provisiones a Corto Plazo	0	0
Otros Pasivos a Corto Plazo	0	0
Pasivo No Circulante	0	0
Cuentas por Pagar a Largo Plazo	0	0
Documentos por Pagar a Largo Plazo	0	0
Deuda Pública a Largo Plazo	0	0
Pasivos Diferidos a Largo Plazo	0	0
Fondos y Bienes de Terceros en Garantía y/o Administración a Largo Plazo	0	0
Provisiones a Largo Plazo	0	0
HACIENDA PÚBLICA/PATRIMONIO	3,662,014	0
Hacienda Pública/Patrimonio Contribuido	0	0
Aportaciones	0	0
Donaciones de Capital	0	0
Actualización de la Hacienda Pública / Patrimonio	0	0
Hacienda Pública/Patrimonio Generado	3,662,014	0
Resultados del Ejercicio (Ahorro / Desahorro)	0	2,879,206
Resultados de Ejercicios Anteriores	6,241,310	0
Reservas	0	0
Reservas	0	0
Rectificaciones de Resultados de Ejercicios Anteriores	0	0
Exceso o Insuficiencia en la Actualización de la Hacienda Pública/Patrimonio	0	0
Resultado por Posición Monetaria	0	0
Resultado por Tenencia de Activos no Monetarios	0	0

Baye protesta de decir verdad declaramos que los Estados Financieros y sus Notas son razonablemente correctos y responsabilidad del emisor


 LIC. JORGE VÍCTOR ARRIAGA
 PRESIDENTE DE LA COMISION EJECUTIVA ESTATAL DE ATENCION A VICTIMAS


 LIC. MARÍA SOL MEDINA DE LIRA
 DIRECTORA ADMINISTRATIVA



 LIC. LAURA DANIELA MARTÍNEZ BARRÓN
 DIRECTORA DEL FONDO DE AYUDA, ASISTENCIA Y REPARACIÓN INTEGRAL DE LA CEEAV


 C.P.C. NANCY DEL CARMEN SÁNCHEZ GUERRERO
 CONTADORA


COMISION EJECUTIVA ESTATAL DE ATENCION A VICTIMAS
 Estado de Flujos de Efectivo
 Del 1 de Enero al 30 de Junio de 2020 y 2019
 (Pesos)

Flujos de Efectivo de las Actividades de Operación		
Origen		
Impuestos	13,164,835	32,262,743
Cuentas y Aportaciones de Seguridad Social	0	0
Contribuciones de mejoras	0	0
Derechos	0	0
Productos	0	0
Aprovechamientos	0	0
Ingresos por Venta de Bienes y Prestación de Servicios	0	0
Participaciones, Aportaciones, Convenios, Incentivos Derivados de la Colaboración Fiscal y Fondos Distintos de Aportaciones	0	0
Transferencias, Asignaciones, Subsidios y Subvenciones, y Pensiones y Jubilaciones	13,104,069	32,245,786
Otros Orígenes de Operación	745	16,942
Aplicación	12,181,507	25,888,641
Servicios Personales	6,923,076	16,744,153
Materiales y Suministros	428,739	1,044,060
Servicios Generales	2,049,695	5,337,185
Transferencias Internas y Asignaciones al Sector Público	0	0
Transferencias al resto del Sector Público	0	0
Subsidios y Subvenciones	0	0
Ayudas Sociales	0	0
Pensiones y Jubilaciones	0	0
Transferencias a Fideicomisos, Mandatos y Contratos Análogos	0	0
Transferencias a la Seguridad Social	0	0
Donativos	0	0
Transferencias al Externo	0	0
Participaciones	0	0
Aportaciones	0	0
Convenios	0	0
Otras Aplicaciones de Operación	718,697	763,362
Flujos Netos de Efectivo por Actividades de Operación	1,033,328	6,373,098
Flujos de Efectivo de las Actividades de Inversión		
Origen		
Bienes Inmuebles, Infraestructura y Construcciones en Proceso	0	0
Bienes Muebles	0	0
Otros Orígenes de Inversión	0	0
Aplicación	2,731,787	6,073,027
Bienes Inmuebles, Infraestructura y Construcciones en Proceso	2,731,787	5,901,617
Bienes Muebles	0	171,210
Otras Aplicaciones de Inversión	0	0
Flujos Netos de Efectivo por Actividades de Inversión	-2,731,787	-6,073,027
Flujo de Efectivo de las Actividades de Financiamiento		
Origen		
Endeudamiento Neto	0	0
Interno	0	0
Externo	0	0
Otros Orígenes de Financiamiento	0	0
Aplicación	0	0
Servicios de la Deuda	0	0
Interno	0	0
Externo	0	0
Otras Aplicaciones de Financiamiento	0	0
Flujos netos de Efectivo por Actividades de Financiamiento	0	0
Incremento/Disminución Neta en el Efectivo y Equivalentes al Efectivo	-1,698,459	300,071
Efectivo y Equivalentes al Efectivo al inicio del Ejercicio	4,857,182	4,557,114
Efectivo y Equivalentes al Efectivo al final del Ejercicio	3,158,723	4,857,185

Bajo protesta de decir verdad declaramos que los Estados Financieros y sus flujos son razonablemente correctos y responsabilidad del emisor


 LIC JORGE VEGA ARROYO
 PRESIDENTE DE LA COMISION EJECUTIVA ESTATAL DE ATENCION A VICTIMAS


 LIC MARISOL MEDINA DE LIRA
 DIRECTORA ADMINISTRATIVA


 LIC ELISA MARIELA CORTÉZ BARRÓN
 DIRECTORA DEL FONDO DE AYUDA, ASISTENCIA Y REPARACIÓN INTEGRAL DE LA CEEAV


 C.P.C. NANCY DEL CARMEN SÁNCHEZ GUERRERO
 CONTADORA

NOTAS A LOS ESTADOS FINANCIEROS 2020

JUNIO

De conformidad a los artículos 46, fracción I, inciso e) y 49 de la Ley General de Contabilidad Gubernamental, así como a la normatividad emitida por el Consejo Nacional de Armonización Contable, a continuación, se presentan las notas a los estados financieros correspondientes al ejercicio fiscal de 2019, con los siguientes apartados:

- ✓ Notas de Gestión Administrativa
- ✓ Notas de Desglose
- ✓ Notas de Memoria (cuentas de orden)

NOTAS DE GESTIÓN ADMINISTRATIVA

1

NOTA 1. Actividad del Instituto:

Organismo público descentralizado del Ejecutivo Estatal, que brinda atención especializada e Integral a las personas que directa o indirectamente resultan afectadas en el aspecto físico, psicológico, social, familiar o económico, como resultado de la comisión de un delito.

De acuerdo al Artículo 75 del Periódico Oficial del Estado Libre y Soberano de San Luis Potosí se crea el Fondo de Ayuda, Asistencia y Reparación Integral del Estado de San Luis Potosí, el cual tiene por objeto brindar los recursos necesarios para la ayuda, asistencia y reparación integral de las víctimas.

NOTA 2. Base de Preparación de los Estados Financieros:

Los presentes estados financieros fueron preparados de acuerdo con las reglas de Contabilidad Gubernamental autorizadas por la Secretaría de Hacienda y Crédito Público, a través del Consejo Nacional de Armonización Contable en sus Postulados Básicos, sus marcos conceptuales dentro de los lineamientos publicados por el CONAC, Así como también de la Ley General de Contabilidad Gubernamental, la Ley de Presupuesto, Contabilidad y Gasto Público de San Luis Potosí y su Reglamento, la Ley de Ingresos y el Presupuesto de Egresos para el presente Ejercicio. Mencionando que, a su vez, el ente público se encuentra en proceso de Adaptación a dichas reglas y lineamientos.

En esta etapa han sido realizadas ciertas revisiones necesarias para hacer los cambios y modificaciones que se consideraron pertinentes para el correcto cumplimiento de toda la normativa.

[Handwritten signature]
[Handwritten initials]

A continuación, se presentan las Políticas de Contabilidad más importantes:

- a) La Información financiera está preparada sobre la base de reconocer sus ingresos y Egresos cuando se cobran o se pagan, respectivamente y no cuando se devengan o realizan.
- b) Los Estados Financieros y sus notas han sido preparados sobre la base de costo histórico; por lo tanto, no se reconocen los efectos de la Inflación.
- c) Las aportaciones recibidas del Gobierno del Estado de San Luis Potosí, se reconocen como aumentos al patrimonio no restringido cuando se pagan, y no cuando se devengan o se realizan.
- d) La cuenta de Activo No Circulante, corresponde a los montos devengados del Fideicomiso o Fondo de Ayuda directo a las personas víctimas del delito, misma cuenta que se va cancelando a Inversión Pública no capitalizable, al final de cada aportación.

NOTAS DE DESGLOCE

Notas al Estado de Situación Financiera

NOTA 3. Activo Circulante:

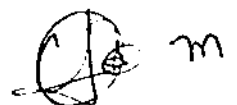
La integración de este rubro se representa de la siguiente forma:

2

	(Pesos)	
	JUNIO 2020	JUNIO 2019
EFFECTIVO	\$5,000.00	\$5,000.00
BANCOS / TESORERIA	\$1,129,134.00	\$1,785,508.00
INVERSIONES TEMPORALES (HASTA 3 MESES)	\$2,024,609.00	\$3,292,971.00
DEUDORES DIVERSOS POR COBRAR A CORTO PLAZO	\$5,005.00	\$5,064.00
<i>Comisión Ejecutiva Estatal de Atención a Víctimas</i>		
<i>Fondo de Ayuda, Asistencia y Reparación Integral de las Víctimas</i>		
ANTICIPO A PROVEEDORES POR ADQUISICIÓN DE BIENES Y PRESTACIÓN DE SERVICIOS A CORTO PLAZO		
SUMA	\$3,163,748.00	\$5,088,543.00

En la Cuenta de bancos se maneja la fuente de recaudación de donde proviene el recurso, de esta forma en la cuenta Estatal (3193) solo se maneja recurso proporcionado del Estado, asignado para gasto corriente, compra de materiales y pago de servicios básicos. También se manejan cuentas, únicas para cada uno de los recursos de gasto corriente y para el Fideicomiso (Fondo de ayuda, Asistencia y Reparación Integral de Víctimas).

Así mismo en la cuenta (1070) del Fondo Estatal de Ayuda, Asistencia y Reparación Integral a las Víctimas se manejará recurso del Estado en el Fideicomiso con Banbajo No.17793 para las actividades de Ayuda inmediata, Compensación a Víctimas por Delitos y Violación a Derechos Humanos. El recurso del Fondo (Fideicomiso) se encuentra en la cuenta 1112-02-04 que es de mayor accesibilidad para ayudas inmediatas.



NOTA 4. Activo no Circulante:

Corresponden a los Activos propiedad de la Comisión Ejecutiva Estatal de Atención a Víctimas adquirido con recurso propio y en base a la Normatividad vigente aplicable de Adquisiciones.

(Pesos)

	JUNIO 2020	JUNIO 2019
BIENES MUEBLES	\$1,266,723.00	\$1,095,513.00
ACTIVOS INTANGIBLES	\$250,136.00	\$250,136.00
ACTIVOS DIFERIDOS	\$13,675,913.00	\$7,712,966.00
DEPRECIACIÓN, DETERIORO Y AMORTIZACION ACUMULADA DE BIENES	-\$354,381.00	
SUMA	\$14,838,391.00	\$9,058,615.00

NOTA 5. Pasivo Circulante:

3

Las CUENTAS POR PAGAR A CORTO PLAZO se integran de la siguiente manera:

(Pesos)

	JUNIO 2020	JUNIO 2019
SERVICIOS PERSONALES POR PAGAR A CORTO PLAZO	\$268,485.00	\$36,242.00
PROVEEDORES POR PAGAR A CORTO PLAZO	\$1.00	\$1.00
CONTRATISTAS POR OBRAS PÚBLICAS POR PAGAR A CORTO	\$0.00	\$22,613.00
RETENCIONES Y CONTRIBUCIONES POR PAGAR A C.P.	\$256,869.00	\$173,532.00
SUMA	\$525,355.00	\$232,387.00

- a) Retenciones por pagar a Corto Plazo: Es el importe de los Impuestos por Retenciones de ISR por Salarios, y Servicios Profesionales, a pagar hasta antes del día 17 del mes posterior.

f
(C) m

Notas al Estado de Actividades

Nota 8. Ingresos de Gestión:

Ingresos Estatales: Son los provenientes por Subsidios y/o Transferencias Internas, de acuerdo con la publicación del presupuesto de Egresos del Estado aprobado.

(Pesos)

	JUNIO 2020	JUNIO 2019
TRANSFERENCIAS INTERNAS Y ASIGNACIONES DEL SECTOR PÚBLICO	\$13,194,089.00	\$15,073,404.00
SUBSIDIOS Y SUBVENCIONES		
INTERESES GANADOS DE VALORES, CRÉDITOS, BONOS Y OTROS		
OTROS INGRESOS Y BENEFICIOS VARIOS	\$745.00	\$15,721.00
SUMA	\$13,194,834.00	\$15,089,125.00

4

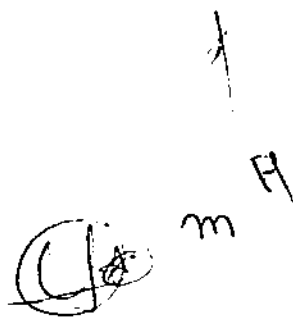
Nota 9. Gastos y Otras Pérdidas:

Gasto corriente: Son erogaciones destinadas a Gastos de Funcionamiento para la operación normal de la Comisión de los capítulos 1000, 2000, 3000 y 5000.

Gasto capital: son erogaciones destinadas a los Proyectos de Inversión.

(Pesos)

	JUNIO 2020	JUNIO 2019
SERVICIOS PERSONALES	\$8,923,076.00	\$8,058,420.00
MATERIALES Y SUMINISTROS	\$428,739.00	\$297,048.00
SERVICIOS GENERALES	\$2,089,995.00	\$2,301,337.00
ESTIMACIONES, DEPRECIACIONES, DETERIOROS, OBSOLENCIAS Y AMORTIZACIONES	\$0.00	
INVERSIÓN PÚBLICA NO CAPITALIZABLE		\$0.00
SUMA	\$11,441,810.00	\$10,656,805.00



Notas al Estado de Origen y Aplicación de Recursos

Nota 10. Origen y Aplicación de Recursos:

Este estado presenta el Origen de los recursos y su Aplicación en las Actividades de Gestión, de Operación, y de Financiamiento, de acuerdo a las entradas y salidas reales de las cuentas de Efectivo y Equivalentes, teniendo como resultado el flujo neto, aumento o disminución en el periodo.

NOTAS DE MEMORIA

Notas al Estado Analítico de Ingresos Presupuestales

Nota 11. Ingresos Presupuestales:

Está compuesto por los montos provenientes de la recaudación de las transferencias Bancarias electrónicas efectuadas por el Gobierno del Estado de San Luis Potosí, a través de la Secretaría de Finanzas.

Los conceptos de Transferencias Internas fueron ampliaciones en el presupuesto ya que provienen de la aprobación de los proyectos a ejecutarse, provenientes de la recaudación de las transferencias bancarias de Gobierno del Estado.

Inicialmente el presupuesto de Ingresos se presentaba de la siguiente manera:

5

(Pesos)

	JUNIO 2020	JUNIO 2019
TRANSFERENCIAS INTERNAS Y ASIGNACIONES DEL SECTOR	\$42,686,805.00	\$ 40,686,804.26
PRESUPUESTO ANUAL AUTORIZADO	\$ 42,686,805.00	\$ 40,686,804.26

Notas al Estado Analítico de Ingresos Presupuestales

Nota 12. Estado Analítico de Ingresos Presupuestales:

Este estado presenta la distribución de los ingresos del ente público su finalidad es conocer en forma periódica y confiable el comportamiento de los ingresos públicos.

Así mismo la diferencia que existe entre el monto registrado como "transferencias, asignaciones, subsidios y otras ayudas" y el total registrado en los libros de la administración central correspondiente al capítulo 1000

[Handwritten signature and initials]

cuto monto es asignado al presupuesto de la Comisión Ejecutiva de Atención a Víctimas ya que dicho recurso es administrado directamente desde la administración central.

Notas al Estado del Ejercicio del Presupuesto de Egresos

Nota 13. Presupuesto de Egresos:

Está constituido por los diferentes proyectos, donde se puede observar la fuente de Financiamiento, Programa de Gobierno, Subprograma, y los siguientes Clasificadores: por tipo de gasto, por objeto de gasto, por Finalidad, por función y sub función, Geográfica y Administrativa, así como las modificaciones al presupuesto.

Integrados en la clave presupuestaria del gasto, a fin de presentar información presupuestaria en forma clara oportuna, confiable y comparable, quedando de la siguiente manera:

(Pesos)

6

PRESUPUESTO ANUAL AUTORIZADO	JUNIO 2020	JUNIO 2019
PY01 – NOMINA CONFIANZA	\$13,197,076.78	\$0.00
- Finalidad: Gobierno		
- Función: Asuntos Financieros y Hacendarios.		
- Subfunción: Asuntos Financieros		
- Clasificación Geográfica: San Luis Potosí.		
- Fuentes de Financiamiento: Asignación Presupuestal (Gobierno del Estado).		
- Objeto del gasto: Capítulos 1000,3000.		
- Tipo de Gasto: gasto corriente.		
Representa el Recuso destinado al gasto de operación normal de la Comisión.		
PY02 – HONORARIOS ASIMILABLES Y SERVICIOS PERSONALES	\$16,102,555.65	\$0.00
- Finalidad: Gobierno		
- Función: Asuntos Financieros y Hacendarios.		
- Subfunción: Asuntos Financieros		
- Clasificación Geográfica: San Luis Potosí.		
- Fuentes de Financiamiento: Asignación Presupuestal (Gobierno del Estado).		
- Objeto del gasto: Capítulos 1000,3000.		
- Tipo de Gasto: gasto corriente.		

Representa el Recuso destinado al gasto de operación normal de

la Comisión.

PY03 – GASTOS DE OPERACION	\$3,516,600.00	\$34,686,804.26
<ul style="list-style-type: none">- Finalidad: Gobierno- Función: Asuntos Financieros y Hacendarios.- Subfunción: Asuntos Financieros- Clasificación Geográfica: San Luis Potosí.- Fuentes de Financiamiento: Asignación Presupuestal (Gobierno del Estado).- Objeto del gasto: Capítulos 1000, 2000, 3000.- Tipo de Gasto: gasto corriente.		

Representa el Recuso destinado al gasto de operación normal de la Comisión.

PY04 – FONDO ESTATAL DE AYUDA, ASISTENCIA Y REPARACION INTEGRAL DE LAS VICTIMAS	\$8,000,000.00	\$6,000,000.00
<ul style="list-style-type: none">- Finalidad: Desarrollo Social.- Función: Protección Social- Subfunción: Otros Grupos Vulnerables.- Programa: CEEAV- Clasificación Geográfica: San Luis Potosí.- Fuentes de Financiamiento: Asignación Presupuestal (Gobierno del Estado).- Objeto del gasto: Capítulos 6000.- Tipo de Gasto: gasto capital.		

PY05 – ESTANDARES DE SEGURIDAD, RESGUARDO Y SISTEMATIZACION TERCERA ETAPA	\$1,573,466.17	\$0.00
<ul style="list-style-type: none">- Finalidad: Gobierno- Función: Asuntos Financieros y Hacendarios.- Subfunción: Asuntos Financieros- Clasificación Geográfica: San Luis Potosí.- Fuentes de Financiamiento: Asignación Presupuestal (Gobierno del Estado).- Objeto del gasto: Capítulos 6000.- Tipo de Gasto: gasto corriente.		

7

Representa el Recuso destinado al gasto de operación normal de la Comisión.

PY06 – ATENCION A CONTINGENCIA SANITARIA	\$297,106.40	\$0.00
<ul style="list-style-type: none">- Finalidad: Gobierno- Función: Asuntos Financieros y Hacendarios.- Subfunción: Asuntos Financieros- Clasificación Geográfica: San Luis Potosí.- Fuentes de Financiamiento: Asignación Presupuestal (Gobierno del Estado).- Objeto del gasto: Capítulos 2000.- Tipo de Gasto: gasto corriente.		

- Representa el Recuso destinado al gasto de operación normal de la Comisión.


TOTAL AUTORIZADO **\$42,686,805.00** **\$40,686,804.26**

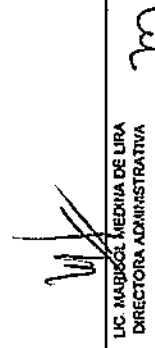
[Handwritten signature and initials]


COMISION EJECUTIVA ESTATAL DE ATENCION A VICTIMAS
 Estado Analítico del Activo
 Del 1 de Enero al 30 de Junio de 2020
 (Pesos)

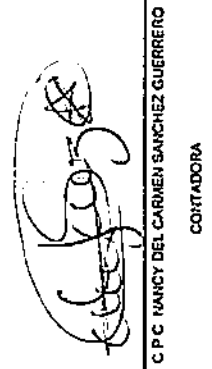
ACTIVO						
Activo Circulante	4,857,187	72,323,083	74,016,523	3,163,748	-1,693,439	
Efectivo y Equivalencias						
Derechos a Recibir Efectivo o Equivalentes	4,857,182	50,123,249	60,821,688	3,158,743	-1,698,439	
Derechos a Recibir Bienes o Servicios	5	13,199,835	13,194,835	5,005	5,000	
Inventarios	0	0	0	0	0	
Almacenes	0	0	0	0	0	
Estimación por Pérdida o Deterioro de Activos Circulantes	0	0	0	0	0	
Otros Activos Circulantes	0	0	0	0	0	
Activo No Circulante	12,106,625	2,731,767	0	14,858,391	2,731,767	
Inversiones Financieras a Largo Plazo	0	0	0	0	0	
Derechos a Recibir Efectivo o Equivalentes a Largo Plazo	0	0	0	0	0	
Bienes Inmuebles, Infraestructura y Construcciones en Proceso	0	0	0	0	0	
Bienes Muebles	1,266,723	0	0	1,266,723	0	
Activos Intangibles	250,136	0	0	250,136	0	
Depreciación, Deterioro y Amortización Acumulada de Bienes	-354,381	0	0	-354,381	0	
Activos Diferidos	10,944,147	2,731,767	0	13,075,813	2,731,767	
Estimación por Pérdida o Deterioro de Activos no Circulantes	0	0	0	0	0	
Otros Activos no Circulantes	0	0	0	0	0	
TOTAL DEL ACTIVO	16,963,812	75,054,850	74,016,523	18,002,140	1,030,320	

Bajo protesta de decir verdad declaramos que los Estados Financieros y sus Hojas son razonablemente correctos y responsabilidad del emisor


 LIC. JORGE VEGA AROVO
 PRESIDENTE DE LA COMISION EJECUTIVA ESTATAL DE ATENCION A VICTIMAS


 LIC. MABEL SOL MEDINA DE LIRA
 DIRECTORA ADMINISTRATIVA


 LIC. ELISA MARIELA MARTÍNEZ BARRÓN
 DIRECTORA DEL FONDO DE AYUDA, ASISTENCIA Y REPARACIÓN INTEGRAL DE LA CEEAV


 C.P.C. NANCY DEL CARMEN SANCHEZ GUERRERO
 CONTADORA

COMISION EJECUTIVA ESTATAL DE ATENCION A VICTIMAS
 Estado Acusado de la Deuda y Otros Pasivos
 Del 1 de Enero al 30 de Junio de 2020
 (Pesos)

DEUDA PUBLICA									
Deuda Interna	Corto Plazo								
Instituciones de Credito									
Títulos y Valores									
Arrendamientos Financieros									
Deuda Externa									
Organismos Financieros Internacionales									
Deuda Dualista									
Títulos y Valores									
Arrendamientos Financieros									
Subtotal a Corto Plazo									
	Largo Plazo								
Deuda Interna									
Instituciones de Crédito									
Títulos y Valores									
Arrendamientos Financieros									
Deuda Externa									
Organismos Financieros Internacionales									
Deuda Dualista									
Títulos y Valores									
Arrendamientos Financieros									
Subtotal a Largo Plazo									
Otros Pasivos									
Total Deuda y Otros Pasivos									

Ello prueba de los valores declarados que los Estados Financieros y sus Notas son razonablemente correctos y responsabilidad del emisor



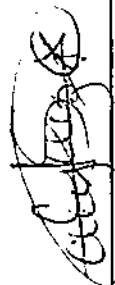
LIC. JORGE VEGA ARRIOLA
 PRESIDENTE DE LA COMISION EJECUTIVA ESTATAL DE ATENCION A VICTIMAS



LIC. MARISOL MEDINA DE LIRA
 DIRECTORA ADMINISTRATIVA



LIC. CESAR MARÍA MARTÍNEZ BARRÓN
 DIRECTORA DEL FORO DE AYUDA, ASISTENCIA Y REPARACION INTEGRAL DE LA
 CEEAV




C. C. JUAN CARLOS SANCHEZ GUERRERO
 CONTADOR

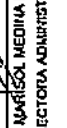
513,355
 272,288
 272,288

2. INFORMACIÓN PRESUPUESTARIA


COMISION EJECUTIVA ESTATAL DE ATENCION A VICTIMAS
 DIRECCION GENERAL DE ADMINISTRACION FINANCIERA
 CLASIFICACION ADMINISTRATIVA
 DEL FONDO DE AYUDA, ASISTENCIA Y REPARACION INTEGRAL DE LA CEEAV

RAMOS	CLASIFICACION ADMINISTRATIVA	CREDITO ASIGNADO	COMPROBACIONES	DEBITO ASIGNADO	DEBITO PAGADO	DEBITO POR PAGAR	SUBTOTAL	DEBITO PAGADO	SUBTOTAL
Sin Ramo Dependencia		\$42,666,805	\$0	\$42,666,805	\$14,173,576	\$14,173,576	\$28,513,229	\$14,173,576	\$28,513,229
1 COMISION EJECUTIVA ESTATAL DE ATENCION A VICTIMAS		\$42,666,805	\$0	\$42,666,805	\$14,173,576	\$14,173,576	\$28,513,229	\$14,173,576	\$28,513,229
Total del Gasto		\$42,666,805	\$0	\$42,666,805	\$14,173,576	\$14,173,576	\$28,513,229	\$14,173,576	\$28,513,229


 LIC. JORGE VEGA
 PRESIDENTE DE LA COMISION EJECUTIVA ESTATAL DE ATENCION A VICTIMAS



 LIC. NANCY MEDINA DE LIRA
 DIRECTORA ADMINISTRATIVA



 LIC. ESRA MARIE A. MARTINEZ BARRON
 DIRECTORA DEL FONDO DE AYUDA, ASISTENCIA Y REPARACION INTEGRAL DE LA CEEAV



 C P C NANCY DEL CARMEN SANCHEZ GUERRERO
 CONTADOR/A


Comisión Ejecutiva Estatal de Atención a Víctimas
 Gobierno Federal Estatal de Yucatán
 Comisión Ejecutiva Estatal de Atención a Víctimas
 Estado de Yucatán del Poder Judicial del Poder Ejecutivo del Estado
 Clasificación Administrativa
 11-001-06-Entero al 30 de Junio de 2020

Concepto	Ampliaciones (Reducciones)	Enteros	Modificaciones	Partido	Subjorjado
Poder Ejecutivo Poder Legislativo Poder Judicial órganos autónomos	\$0.00	\$0.00	\$0.00	\$0.00	\$0.00
Total del Gasto	\$0.00	\$0.00	\$0.00	\$0.00	\$0.00


 LIC. JORGE MENA ARROYO
 PRESIDENTE DE LA COMISION EJECUTIVA ESTATAL DE ATENCION A VICTIMAS


 LIC. MARISOL MEDINA DE LIRA
 DIRECTORA ADMINISTRATIVA


 LIC. ELISA MIRELA MARTINEZ BARRON
 DIRECTORA DEL FONDO DE AYUDA, ASISTENCIA Y REPARACION INTEGRAL DE LA CEEAV



 C.P.C. NANCY DEL CARMEN SANCHEZ GUERRERO
 CONTADORA

NO APLICA

Entidad	Comisión Ejecutiva Estatal de Participación Estatal Mayoritaria									
	Presidencia	Secretaría de Finanzas	Secretaría de Planeación y Programación	Secretaría de Infraestructura	Secretaría de Recursos Humanos	Secretaría de Asesoría Jurídica	Secretaría de Administración	Secretaría de Operación y Mantenimiento	Secretaría de Asesoría Técnica	Secretaría de Promoción y Vinculación
Entidades Parastatales y Fideicomisos no Empresariales y no Financieros										
Instituciones Públicas de Seguridad Social										
Entidades Parastatales y Fideicomisos no Empresariales y no Financieros con participación Estatal Mayoritaria										
Fideicomisos Empresariales no Financieros con Participación Estatal Mayoritaria										
Entidades Parastatales Empresariales Financieras Monetarias con Participación Mayoritaria Estatal										
Entidades Parastatales Empresariales Financieras No Monetarias con Participación Estatal Mayoritaria										
Fideicomisos Financieros Públicos con Participación Estatal Mayoritaria										
TOTAL DEL GASTO										


Entidad	Comisión Ejecutiva Estatal de Participación Estatal Mayoritaria									
	Presidencia	Secretaría de Finanzas	Secretaría de Planeación y Programación	Secretaría de Infraestructura	Secretaría de Recursos Humanos	Secretaría de Asesoría Jurídica	Secretaría de Administración	Secretaría de Operación y Mantenimiento	Secretaría de Asesoría Técnica	Secretaría de Promoción y Vinculación
Entidades Parastatales y Fideicomisos no Empresariales y no Financieros										
Instituciones Públicas de Seguridad Social										
Entidades Parastatales y Fideicomisos no Empresariales y no Financieros con participación Estatal Mayoritaria										
Fideicomisos Empresariales no Financieros con Participación Estatal Mayoritaria										
Entidades Parastatales Empresariales Financieras Monetarias con Participación Mayoritaria Estatal										
Entidades Parastatales Empresariales Financieras No Monetarias con Participación Estatal Mayoritaria										
Fideicomisos Financieros Públicos con Participación Estatal Mayoritaria										
TOTAL DEL GASTO										

NO APLICA


 LIC. JORGE VEGA ARROYO
 PRESIDENTE DE LA COMISIÓN EJECUTIVA ESTATAL DE ATENCIÓN A
 VIG. T.M.S



 LIC. ELISA MARIELA MARTÍNEZ BARRÓN
 DIRECTORA DEL FONDO DE AYUDA ASISTENCIA Y REPARACIÓN
 INTEGRAL DE LA CEEAV


 LIC. MARISOL MEDINA DE LIRA
 DIRECTORA ADMINISTRATIVA


 C.P.C. NANCY DEL CARMEN SANCHEZ GUERRERO
 CONTADORA

COMISION EJECUTIVA ESTATAL DE ATENCION A VICTIMAS
Estado Analítico del Ejercicio del Presupuesto de Gastos
Clasificación Económica (por Tipo de Gasto)
Déficit Enero al 30 de Junio de 2020

	Presupuesto	Ampliaciones/ (Reducciones)	Modificado	Devengado	Comprobado	Subsancionado
Gasto Corriente	32,916,232	297,108	33,113,339	11,441,810	11,441,810	21,071,520
Gasto de Capital	9,870,573	-297,100	9,573,460	2,731,767	2,731,767	0,841,700
Amortización de la Deuda y Disminución de Pasivos	0	0	0	0	0	0
Pensiones y Jubilaciones	0	0	0	0	0	0
Participaciones	0	0	0	0	0	0
Total del Gasto	42,666,805	0	42,666,805	14,173,576	14,173,576	28,510,229


 LIC. JORGE VEGA ARROYO

PRESIDENTE DE LA COMISION EJECUTIVA ESTATAL DE ATENCION A VICTIMAS


 LIC. MARIBOL MEDINA DE LIRA
 DIRECTORA ADMINISTRATIVA


 LIC. ELISA MARIELA MARTINEZ BARRON

DIRECTORA DEL FONDO DE AYUDA, ASISTENCIA Y REPARACION INTEGRAL DE LA
 CEEAV


 C.P.C. NANCY DEL CARMEN SANCHEZ GUERRERO
 CONTADORA


COMISIÓN REGIUNAL ESTADAL DE ATENCION A VICTIMAS
Estado de Jalisco y Municipios de Jalisco
Comisión por el Poder Judicial de la Federación

Descripción	2017	2018	2019	2020	2021	2022	2023	2024
Servicios Personales	26,417,965	26,417,965	0	0	0	0	0	0
Remuneraciones al Personal de Carácter Permanente	10,770,742	10,770,742	0	0	0	0	0	0
Remuneraciones al Personal de Carácter Transitorio	13,408,375	13,408,375	0	0	0	0	0	0
Remuneraciones Adicionales y Especiales	1,059,464	1,059,464	0	0	0	0	0	0
Seguridad Social	1,302,339	1,302,339	0	0	0	0	0	0
Otras Prestaciones Sociales y Económicas	277,045	277,045	0	0	0	0	0	0
Previsiones	0	0	0	0	0	0	0	0
Pago de Estímulos a Servidores Públicos	0	0	0	0	0	0	0	0
Materiales y Suministros	1,031,400	1,328,506	237,106	0	0	0	0	0
Materiales de Administración, Emisión de Documentos y Artículos Oficiales	343,000	343,000	0	0	0	0	0	0
Alimentos y Utensilios	28,000	28,000	0	0	0	0	0	0
Materiales Primas y Materiales de Producción y Comercialización	0	0	0	0	0	0	0	0
Materiales y Artículos de Construcción y de Reparación	30,000	30,000	0	0	0	0	0	0
Productos Químicos, Farmacéuticos y de Laboratorio	10,000	311,266	301,266	0	0	0	0	0
Combustibles, Lubricantes y Aditivos	460,400	460,395	-5	0	0	0	0	0
Vestuario, Blancos, Premias de Protección y Artículos Deportivos	0	0	0	0	0	0	0	0
Materiales y Suministros Para Seguridad	0	0	0	0	0	0	0	0
Herramientas, Relaciones y Accesorios Menores	160,000	155,846	-4,154	0	0	0	0	0
Servicios Generales	4,966,867	4,960,867	0	0	0	0	0	0
Servicios Básicos	513,000	513,000	0	0	0	0	0	0
Servicios de Arrendamiento	884,064	884,064	0	0	0	0	0	0
Servicios Profesionales, Científicos, Técnicos y Otros Servicios	2,109,657	2,109,657	0	0	0	0	0	0
Servicios Financieros, Bancarios y Comerciales	121,897	121,887	-650	0	0	0	0	0
Servicios de Instalación, Reparación, Mantenimiento y Conservación	811,624	611,624	0	0	0	0	0	0
Servicios de Comunicación Social y Publicidad	0	0	0	0	0	0	0	0
Servicios de Traslado y Viáticos	144,000	144,000	0	0	0	0	0	0
Servicios Oficiales	0	690	690	0	0	0	0	0
Otros Servicios Generales	582,655	582,655	0	0	0	0	0	0
Transferencias, Asignaciones, Subsidios y Otras Ayudas	0	0	0	0	0	0	0	0
Transferencias Internas y Asignaciones al Sector Público	0	0	0	0	0	0	0	0
Transferencias al Resto del Sector Público	0	0	0	0	0	0	0	0
Subsidios y Subvenciones	0	0	0	0	0	0	0	0
Ayudas Sociales	0	0	0	0	0	0	0	0
Pensiones y Jubilaciones	0	0	0	0	0	0	0	0
Transferencias a Fiduciarios, Mandatarios y Otros Analógicos	0	0	0	0	0	0	0	0
Transferencias a la Seguridad Social	0	0	0	0	0	0	0	0
Donativos	0	0	0	0	0	0	0	0
Bienes Muebles, Inmuebles e Intangibles	0	0	0	0	0	0	0	0
Mobiliario y Equipo de Administración	0	0	0	0	0	0	0	0
Mobiliario y Equipo Educativo y Recreativo	0	0	0	0	0	0	0	0
Equipo e Instrumental Médico y de Laboratorio	0	0	0	0	0	0	0	0
Vehículos y Equipo de Transporte	0	0	0	0	0	0	0	0
Equipo de Defensa y Seguridad	0	0	0	0	0	0	0	0
Máquinas, Otros Equipos y Herramientas	0	0	0	0	0	0	0	0
Bienes Biológicos	0	0	0	0	0	0	0	0
Bienes Inmuebles	0	0	0	0	0	0	0	0
Activos Intangibles	0	0	0	0	0	0	0	0
Inversión Pública	9,870,573	9,573,466	-297,106	0	0	0	0	0
Obra Pública en Bienes de Dominio Público	0	0	0	0	0	0	0	0
Obra Pública en Bienes Propios	0	0	0	0	0	0	0	0
Proyectos Productivos y Acciones de Fomento	9,870,573	9,573,466	-297,106	0	0	0	0	0
TOTAL	68,414,700	68,414,700	0	0	0	0	0	0

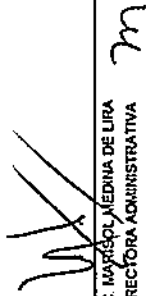
M
M
M

COMISION EJECUTIVA ESTATAL DE ATENCION A VICTIMAS
FONDO DEL FONDO DE AYUDA, ASISTENCIA Y REPARACION INTEGRAL DE LA CEEAV
Comisión Ejecutiva Estatal de Atención a Víctimas

Descripción	Presupuesto	Comprobados	Cancelados	Reservados	Resto
Inversiones Financieras y Otras Provisiones	42,680,805	0	0	0	42,680,805
Inversiones Para el Fomento de Actividades Productivas	0	0	0	0	0
Acciones y Participaciones de Capital	0	0	0	0	0
Compra de Títulos y Valores	0	0	0	0	0
Concesión de Préstamos	0	0	0	0	0
Inversiones en Fideicomisos, Mandatos y Otros Análogos	0	0	0	0	0
Otras Inversiones Financieras	0	0	0	0	0
Provisiones para Contingencias y Otras Erogaciones Especiales	0	0	0	0	0
Participaciones y Aportaciones	0	0	0	0	0
Participaciones	0	0	0	0	0
Aportaciones	0	0	0	0	0
Convenios	0	0	0	0	0
Deuda Pública	0	0	0	0	0
Amortización de la Deuda Pública	0	0	0	0	0
Intereses de la Deuda Pública	0	0	0	0	0
Comisiones de la Deuda Pública	0	0	0	0	0
Gastos de la Deuda Pública	0	0	0	0	0
Costo por Coberturas	0	0	0	0	0
Ayoyos Financieros	0	0	0	0	0
Aduenos de Ejercicios Fiscales Anteriores (Aduelas)	0	0	0	0	0
Total del Gasto	42,680,805	0	14,173,576	14,173,576	26,513,229



LIC. JORGE VEGA ARROYO
PRESIDENTE DE LA COMISION EJECUTIVA ESTATAL DE ATENCION A VICTIMAS



LIC. MAYRA MEDINA DE LIRA
DIRECTORA ADMINISTRATIVA




LIC. EUSEBIA MARTINEZ BARRON
DIRECTORA DEL FONDO DE AYUDA, ASISTENCIA Y REPARACION INTEGRAL DE LA CEEAV




C.P.C. NANCY DEL CARMEN SANCHEZ GUERRERO
COMTADORA

DIRECCIÓN GENERAL DE REGISTRO Y CATASTRO
 DIRECCIÓN DE REGISTRO Y CATASTRO
 DIRECCIÓN DE REGISTRO Y CATASTRO
 DIRECCIÓN DE REGISTRO Y CATASTRO
 DIRECCIÓN DE REGISTRO Y CATASTRO

CÓDIGO	DESCRIPCIÓN	MONTOS	MONTOS	MONTOS	MONTOS
0101	Gobierno	0	0	0	0
0102	Legislación	0	0	0	0
0103	Justicia	0	0	0	0
0104	Coordinación de la Política de Gobierno	0	0	0	0
0105	Relaciones Exteriores	0	0	0	0
0106	Asuntos Fronterizos y Migratorios	0	0	0	0
0107	Seguridad Nacional	0	0	0	0
0108	Aurales de Orden Público y de Seguridad Interior	0	0	0	0
0109	Otros Servicios Generales	0	0	0	0
0201	Desarrollo Social	42,686,800	42,686,800	42,686,800	42,686,800
0202	Protección Ambiental	0	0	0	0
0203	Urbanidad y Servicios a la Comunidad	0	0	0	0
0204	Salud	0	0	0	0
0205	Recreación, Cultura y Otros Manifestaciones Sociales	0	0	0	0
0206	Educación	42,686,800	42,686,800	42,686,800	42,686,800
0207	Profesionales Sociales	0	0	0	0
0208	Otros Asuntos Sociales	0	0	0	0
0301	Desarrollo Económico	0	0	0	0
0302	Aurales Económicos, Comerciales y Laborales en General	0	0	0	0
0303	Agricultura, Ganadería, Pesca y Caza	0	0	0	0
0304	Industria y Energía	0	0	0	0
0305	Minería, Manufactura y Construcción	0	0	0	0
0306	Transporte	0	0	0	0
0307	Comunicaciones	0	0	0	0
0308	Turismo	0	0	0	0
0309	Centros, Tecnología e Innovación	0	0	0	0
0310	Otros Industrias y Otros Asuntos Económicos	0	0	0	0
0401	Otros no Clasificados en Funciones Anteriores	0	0	0	0
0402	Transacciones de la Deuda Pública y Cuentas Financieras de la Deuda	0	0	0	0
0403	Transferencias, Participaciones y Aportaciones entre Gobiernos Niveles y Ordinarios de Gobierno	0	0	0	0
0404	Servicio del Salario Financiero	0	0	0	0
0405	Adquisición de Bienes y Servicios	0	0	0	0
	Total del G3130	42,686,800	42,686,800	42,686,800	42,686,800

UIC: JORGE VÍCTOR AGUIRRE
 PRESIDENTE DE LA COMISIÓN EJECUTIVA ESTADÍSTICA DE ATENCIÓN A VEHICULOS


UIC: JUAN CARLOS VILLALBA
 DIRECTORA ADMINISTRATIVA


UIC: ESTEBAN GUERRERO
 DIRECTORA DEL FONDO DE AYUDA, ASISTENCIA Y R/PAULACIÓN INTEGRAL DE LA CEDEV


UIC: JUAN CARLOS VILLALBA
 DIRECTORA


COMISION EJECUTIVA ESTATAL DE ATENCION A VICTIMAS SAN LUIS POTOSI

Estado del Ejercicio del Presupuesto por Fuente de Financiamiento Al 30/Jun/2020



Utr. superior

Rep: rptEstadoPresupuestoEgresos_FF

Fecha y Hora de Impresión
12/jun/2020 04:12 p.m.

Cuentas por Pagar	Pagado	Ejercido	Prasupuesto Sin Devengar	Comprometido No Devengado	Presupuesto Disponible para Comprometer		Presupuesto Vigente	Ampliaciones / (Reducciones)	Aprobado	Fuente de Financiamiento	Objeto del Gasto
					Devengado	Comprometido					
1000	\$8,923,076.01	\$8,923,076.01	\$17,694,889.37	\$10,359,300.00	\$7,536,589.30	\$10,281,376.00	\$20,817,965.38	\$0.00	\$26,817,965.38	SERVICIOS PERSONALES	
1100	\$2,007,375.36	\$2,007,375.36	\$8,763,367.02	\$2,007,435.36	\$6,755,931.66	\$4,014,810.72	\$10,770,742.38	\$0.00	\$10,770,742.38	REMUNERACIONES AL PERSONAL DE CARÁCTER PE	
1130	\$2,007,375.36	\$2,007,375.36	\$8,763,367.02	\$2,007,435.36	\$6,755,931.66	\$4,014,810.72	\$10,770,742.38	\$0.00	\$10,770,742.38	Sueldos base al personal permanente	
1131	\$2,007,375.36	\$2,007,375.36	\$2,007,435.36	\$2,007,435.36	\$0.00	\$4,014,810.72	\$4,014,810.72	\$0.00	\$4,014,810.72	Sueldos base al personal de confianza	
1132	\$0.00	\$0.00	\$6,755,931.66	\$0.00	\$6,755,931.66	\$0.00	\$6,755,931.66	\$0.00	\$6,755,931.66	Sueldos al personal de base	
1200	\$5,874,966.00	\$5,874,966.00	\$7,533,409.46	\$7,533,409.46	\$0.00	\$13,408,375.40	\$13,408,375.40	\$0.00	\$13,408,375.40	Remuneraciones al personal de carácter transitorio	
1210	\$5,874,966.00	\$5,874,966.00	\$7,533,409.46	\$7,533,409.46	\$0.00	\$13,408,375.46	\$13,408,375.46	\$0.00	\$13,408,375.46	Honorarios asignables a salarios	
1211	\$5,874,966.00	\$5,874,966.00	\$7,533,409.46	\$7,533,409.46	\$0.00	\$13,408,375.46	\$13,408,375.46	\$0.00	\$13,408,375.46	Honorarios por servicios personales	
1300	\$22,304.50	\$22,304.50	\$1,037,159.44	\$223,045.04	\$780,657.64	\$278,805.30	\$1,059,463.94	\$0.00	\$1,059,463.94	REMUNERACIONES ADICIONALES Y ESPECIALES	
1320	\$0.00	\$0.00	\$1,003,702.68	\$0.00	\$780,657.64	\$223,045.04	\$1,003,702.68	\$0.00	\$1,003,702.68	Primas de vacaciones, dominical y gratificación de fin de año en efectivo	
1321	\$0.00	\$0.00	\$780,657.64	\$0.00	\$780,657.64	\$0.00	\$780,657.64	\$0.00	\$780,657.64	Primas de vacaciones	
1322	\$0.00	\$0.00	\$223,045.04	\$0.00	\$0.00	\$223,045.04	\$223,045.04	\$0.00	\$223,045.04	Prima vacaciones	
1340	\$22,304.50	\$22,304.50	\$33,456.76	\$33,456.76	\$0.00	\$55,761.26	\$55,761.26	\$0.00	\$55,761.26	Compensaciones	
1341	\$22,304.50	\$22,304.50	\$33,456.76	\$33,456.76	\$0.00	\$55,761.26	\$55,761.26	\$0.00	\$55,761.26	Compensación por servicios al personal de base	
1400	\$768,385.11	\$768,385.11	\$533,953.45	\$533,953.45	\$0.00	\$1,302,338.56	\$1,302,338.56	\$0.00	\$1,302,338.56	SEGURIDAD SOCIAL	
1410	\$581,927.32	\$581,927.32	\$214,816.20	\$214,816.20	\$0.00	\$796,743.52	\$796,743.52	\$0.00	\$796,743.52	Aportaciones de seguridad social	
1411	\$581,927.32	\$581,927.32	\$214,816.20	\$214,816.20	\$0.00	\$796,743.52	\$796,743.52	\$0.00	\$796,743.52	Cuotas al IMSS	
1420	\$82,686.38	\$82,686.38	\$166,375.30	\$166,375.30	\$0.00	\$249,061.68	\$249,061.68	\$0.00	\$249,061.68	Aportaciones a fondos de vivienda	
1421	\$82,686.38	\$82,686.38	\$166,375.30	\$166,375.30	\$0.00	\$249,061.68	\$249,061.68	\$0.00	\$249,061.68	Cuotas para la vivienda	
1430	\$103,771.41	\$103,771.41	\$152,761.95	\$152,761.95	\$0.00	\$256,533.36	\$256,533.36	\$0.00	\$256,533.36	Aportaciones al sistema para el retiro	
1431	\$103,771.41	\$103,771.41	\$152,761.95	\$152,761.95	\$0.00	\$256,533.36	\$256,533.36	\$0.00	\$256,533.36	Sistema de ahorro para el retiro	
1500	\$250,045.04	\$250,045.04	\$27,000.00	\$27,000.00	\$0.00	\$277,045.04	\$277,045.04	\$0.00	\$277,045.04	OTRAS PRESTACIONES SOCIALES Y ECONÓMICAS	
1540	\$250,045.04	\$250,045.04	\$27,000.00	\$27,000.00	\$0.00	\$277,045.04	\$277,045.04	\$0.00	\$277,045.04	Prestaciones contractuales	
1541	\$10,600.00	\$10,600.00	\$11,000.00	\$11,000.00	\$0.00	\$21,600.00	\$21,600.00	\$0.00	\$21,600.00	Canasta básica, ayuda para despensa	
1543	\$16,400.00	\$16,400.00	\$16,000.00	\$16,000.00	\$0.00	\$32,400.00	\$32,400.00	\$0.00	\$32,400.00	Ayuda para transporte	
1549	\$223,045.04	\$223,045.04	\$0.00	\$0.00	\$0.00	\$223,045.04	\$223,045.04	\$0.00	\$223,045.04	Otras prestaciones de carácter general a los trabajadores	
2000	\$428,739.03	\$428,739.03	\$899,767.37	\$0.00	\$899,767.37	\$428,739.03	\$1,328,506.40	\$297,106.40	\$1,031,400.00	MATERIALES Y SUMINISTRO	
2100	\$132,921.41	\$132,921.41	\$210,078.59	\$0.00	\$210,078.59	\$132,921.41	\$343,000.00	\$0.00	\$343,000.00	Materiales de administración, emisión de documentos	
2110	\$60,360.85	\$60,360.85	\$128,639.15	\$0.00	\$128,639.15	\$60,360.85	\$180,000.00	\$0.00	\$180,000.00	Materiales, útiles y equipos menores de oficina	



**COMISION EJECUTIVA ESTATAL DE ATENCION A VICTIMAS
SAN LUIS POTOSI**

Estado del Ejercicio del Presupuesto por Fuente de Financiamiento Al 30/June/2020

Fecha y hora de impresión: 01-12-2020 04:12 p.m.

Utr. Superior
Rep. del Estado de San Luis Potosi

Objeto del Gasto	Aprobado	Ampliaciones / (Reducciones)	Presupuesto Vigente	Presupuesto para Comprometer		Comprometido No Devengado	Presupuesto Sin Devengar	Ejercicio	Pagado	Cuentas por Pagar
				Disponibilidad	Comprometido					
2111	\$190,000.00	\$0.00	\$190,000.00	\$60,360.85	\$129,639.15	\$0.00	\$129,639.15	\$60,360.85	\$60,360.85	\$0.00
2120	\$20,000.00	\$0.00	\$20,000.00	\$0.00	\$20,000.00	\$0.00	\$20,000.00	\$0.00	\$0.00	\$0.00
2121	\$20,000.00	\$0.00	\$20,000.00	\$0.00	\$20,000.00	\$0.00	\$20,000.00	\$0.00	\$0.00	\$0.00
2140	\$98,000.00	\$0.00	\$98,000.00	\$51,098.00	\$46,902.00	\$0.00	\$46,902.00	\$51,098.00	\$51,098.00	\$0.00
2141	\$98,000.00	\$0.00	\$98,000.00	\$51,098.00	\$46,902.00	\$0.00	\$46,902.00	\$51,098.00	\$51,098.00	\$0.00
2160	\$35,000.00	\$0.00	\$35,000.00	\$21,462.56	\$13,537.44	\$0.00	\$13,537.44	\$21,462.56	\$21,462.56	\$0.00
2161	\$35,000.00	\$0.00	\$35,000.00	\$21,462.56	\$13,537.44	\$0.00	\$13,537.44	\$21,462.56	\$21,462.56	\$0.00
2200	\$28,000.00	\$0.00	\$28,000.00	\$3,332.50	\$24,667.50	\$0.00	\$24,667.50	\$3,332.50	\$3,332.50	\$0.00
2210	\$28,000.00	\$0.00	\$28,000.00	\$3,332.50	\$24,667.50	\$0.00	\$24,667.50	\$3,332.50	\$3,332.50	\$0.00
2211	\$28,000.00	\$0.00	\$28,000.00	\$3,332.50	\$24,667.50	\$0.00	\$24,667.50	\$3,332.50	\$3,332.50	\$0.00
2400	\$30,000.00	\$0.00	\$30,000.00	\$0.00	\$30,000.00	\$0.00	\$30,000.00	\$0.00	\$0.00	\$0.00
2460	\$30,000.00	\$0.00	\$30,000.00	\$0.00	\$30,000.00	\$0.00	\$30,000.00	\$0.00	\$0.00	\$0.00
2461	\$30,000.00	\$0.00	\$30,000.00	\$0.00	\$30,000.00	\$0.00	\$30,000.00	\$0.00	\$0.00	\$0.00
2500	\$10,000.00	\$301,265.85	\$311,265.85	\$162,254.21	\$149,011.64	\$0.00	\$149,011.64	\$162,254.21	\$162,254.21	\$0.00
2530	\$10,000.00	\$301,265.85	\$311,265.85	\$162,254.21	\$149,011.64	\$0.00	\$149,011.64	\$162,254.21	\$162,254.21	\$0.00
2531	\$10,000.00	\$301,265.85	\$311,265.85	\$162,254.21	\$149,011.64	\$0.00	\$149,011.64	\$162,254.21	\$162,254.21	\$0.00
2600	\$460,400.00	-\$5.00	\$460,395.00	\$70,655.55	\$383,739.45	\$0.00	\$383,739.45	\$70,655.55	\$70,655.55	\$0.00
2610	\$460,400.00	-\$5.00	\$460,395.00	\$70,655.55	\$383,739.45	\$0.00	\$383,739.45	\$70,655.55	\$70,655.55	\$0.00
2611	\$460,400.00	-\$5.00	\$460,395.00	\$70,655.55	\$383,739.45	\$0.00	\$383,739.45	\$70,655.55	\$70,655.55	\$0.00
2900	\$160,000.00	-\$4,154.45	\$155,845.55	\$53,575.36	\$102,270.19	\$0.00	\$102,270.19	\$53,575.36	\$53,575.36	\$0.00
2920	\$70,000.00	-\$39,506.61	\$30,493.39	\$18,772.28	\$11,721.11	\$0.00	\$11,721.11	\$18,772.28	\$18,772.28	\$0.00
2921	\$70,000.00	-\$39,506.61	\$30,493.39	\$18,772.28	\$11,721.11	\$0.00	\$11,721.11	\$18,772.28	\$18,772.28	\$0.00
2930	\$15,000.00	\$35,780.16	\$50,780.16	\$33,104.08	\$17,676.08	\$0.00	\$17,676.08	\$33,104.08	\$33,104.08	\$0.00
2931	\$15,000.00	\$35,780.16	\$50,780.16	\$33,104.08	\$17,676.08	\$0.00	\$17,676.08	\$33,104.08	\$33,104.08	\$0.00
2940	\$25,000.00	\$0.00	\$25,000.00	\$0.00	\$25,000.00	\$0.00	\$25,000.00	\$0.00	\$0.00	\$0.00
2941	\$25,000.00	\$0.00	\$25,000.00	\$0.00	\$25,000.00	\$0.00	\$25,000.00	\$0.00	\$0.00	\$0.00
2960	\$50,000.00	-\$428.00	\$49,572.00	\$1,699.00	\$47,873.00	\$0.00	\$47,873.00	\$1,699.00	\$1,699.00	\$0.00
2981	\$50,000.00	-\$428.00	\$49,572.00	\$1,699.00	\$47,873.00	\$0.00	\$47,873.00	\$1,699.00	\$1,699.00	\$0.00
3000	\$4,900,867.05	\$0.00	\$4,900,867.05	\$2,089,994.73	\$2,876,872.32	\$0.00	\$2,876,872.32	\$2,089,994.73	\$2,089,994.73	\$0.00
3100	\$513,000.00	\$0.00	\$513,000.00	\$249,311.45	\$263,688.55	\$0.00	\$263,688.55	\$249,311.45	\$249,311.45	\$0.00
3110	\$105,000.00	\$0.00	\$105,000.00	\$70,749.00	\$94,251.00	\$0.00	\$94,251.00	\$70,749.00	\$70,749.00	\$0.00

m
W



Ucr: supervisor
Rpt: rptEstadoPresupuestoEgresos_FF

COMISION EJECUTIVA ESTATAL DE ATENCION A VICTIMAS SAN LUIS POTOSI

Estado del Ejercicio del Presupuesto por Fuente de Financiamiento Al 30/Jun/2020

Fecha y 12/jun/2020
Hora de Impresión 04:12 p.m.

Objeto del Gasto	Fuente de Financiamiento	Ampliaciones/ (Reducciones)	Aprobado	Presupuesto Vigente	Comprometido	Disponibilidad para Comprometer	Devengado	Comprometido No Devengado	Presupuesto Sin Devengar	Ejercido	Pagado	Cuentas por Pagar	
												Dauda	Dauda
3111	Energía eléctrica	\$0.00	\$165,000.00	\$165,000.00	\$70,749.00	\$94,251.00	\$70,749.00	\$0.00	\$94,251.00	\$70,749.00	\$70,749.00	\$0.00	\$0.00
3130	Agua	\$0.00	\$28,000.00	\$28,000.00	\$7,503.19	\$20,496.81	\$7,503.19	\$0.00	\$20,496.81	\$7,503.19	\$7,503.19	\$0.00	\$0.00
3131	Agua	\$0.00	\$28,000.00	\$28,000.00	\$7,503.19	\$20,496.81	\$7,503.19	\$0.00	\$20,496.81	\$7,503.19	\$7,503.19	\$0.00	\$0.00
3140	Telefonía Tradicional	\$0.00	\$99,230.00	\$99,230.00	\$49,574.23	\$49,655.77	\$49,574.23	\$0.00	\$49,655.77	\$49,574.23	\$49,574.23	\$0.00	\$0.00
3141	Telefonía tradicional	\$0.00	\$99,230.00	\$99,230.00	\$49,574.23	\$49,655.77	\$49,574.23	\$0.00	\$49,655.77	\$49,574.23	\$49,574.23	\$0.00	\$0.00
3150	Telefonía celular	\$0.00	\$26,000.00	\$26,000.00	\$11,872.00	\$14,128.00	\$11,872.00	\$0.00	\$14,128.00	\$11,872.00	\$11,872.00	\$0.00	\$0.00
3151	Telefonía celular	\$0.00	\$26,000.00	\$26,000.00	\$11,872.00	\$14,128.00	\$11,872.00	\$0.00	\$14,128.00	\$11,872.00	\$11,872.00	\$0.00	\$0.00
3170	Servicios de acceso a Internet, redes y procesamiento de	\$0.00	\$176,770.00	\$176,770.00	\$96,099.03	\$80,670.97	\$96,099.03	\$0.00	\$80,670.97	\$96,099.03	\$96,099.03	\$0.00	\$0.00
3171	Servicio de Internet y redes	\$0.00	\$176,770.00	\$176,770.00	\$96,099.03	\$80,670.97	\$96,099.03	\$0.00	\$80,670.97	\$96,099.03	\$96,099.03	\$0.00	\$0.00
3180	Servicios postales y telegráficos	\$0.00	\$18,000.00	\$18,000.00	\$13,514.00	\$4,486.00	\$13,514.00	\$0.00	\$4,486.00	\$13,514.00	\$13,514.00	\$0.00	\$0.00
3181	Servicios postales y telegráficos	\$0.00	\$18,000.00	\$18,000.00	\$13,514.00	\$4,486.00	\$13,514.00	\$0.00	\$4,486.00	\$13,514.00	\$13,514.00	\$0.00	\$0.00
3200	SERVICIOS DE ARRENDAMIENTO	\$0.00	\$884,064.00	\$884,064.00	\$364,781.60	\$519,282.40	\$364,781.60	\$0.00	\$519,282.40	\$364,781.60	\$364,781.60	\$0.00	\$0.00
3220	Arrendamiento de edificios	\$0.00	\$879,064.00	\$879,064.00	\$364,781.60	\$514,282.40	\$364,781.60	\$0.00	\$514,282.40	\$364,781.60	\$364,781.60	\$0.00	\$0.00
3221	Arrendamiento de edificios	\$0.00	\$879,064.00	\$879,064.00	\$364,781.60	\$514,282.40	\$364,781.60	\$0.00	\$514,282.40	\$364,781.60	\$364,781.60	\$0.00	\$0.00
3230	Arrendamiento de mobiliario y equipo de administración, *	\$0.00	\$5,000.00	\$5,000.00	\$0.00	\$5,000.00	\$0.00	\$0.00	\$5,000.00	\$0.00	\$0.00	\$0.00	\$0.00
3231	Arrendamiento de mobiliario y equipo de administración, *	\$0.00	\$5,000.00	\$5,000.00	\$0.00	\$5,000.00	\$0.00	\$0.00	\$5,000.00	\$0.00	\$0.00	\$0.00	\$0.00
3300	SERVICIOS PROFESIONALES, CIENTÍFICOS, TÉCNICO	\$0.00	\$2,109,657.19	\$2,109,657.19	\$989,573.80	\$1,120,083.39	\$989,573.80	\$0.00	\$1,120,083.39	\$989,573.80	\$989,573.80	\$0.00	\$0.00
3310	Servicios legales, de contabilidad, auditoría y relacionado	\$0.00	\$176,644.80	\$176,644.80	\$76,202.00	\$100,442.80	\$76,202.00	\$0.00	\$100,442.80	\$76,202.00	\$76,202.00	\$0.00	\$0.00
3311	Servicios legales, de contabilidad, auditoría y relacionado	\$0.00	\$176,644.80	\$176,644.80	\$76,202.00	\$100,442.80	\$76,202.00	\$0.00	\$100,442.80	\$76,202.00	\$76,202.00	\$0.00	\$0.00
3330	Servicios de consultoría administrativa, procesos, técnica	\$0.00	\$1,918,012.39	\$1,918,012.39	\$913,371.80	\$1,004,640.59	\$913,371.80	\$0.00	\$1,004,640.59	\$913,371.80	\$913,371.80	\$0.00	\$0.00
3331	Servicios de consultoría administrativo procesos y técnica	\$0.00	\$1,918,012.39	\$1,918,012.39	\$913,371.80	\$1,004,640.59	\$913,371.80	\$0.00	\$1,004,640.59	\$913,371.80	\$913,371.80	\$0.00	\$0.00
3350	Servicios de apoyo administrativo, traducción, litografía	\$0.00	\$15,000.00	\$15,000.00	\$0.00	\$15,000.00	\$0.00	\$0.00	\$15,000.00	\$0.00	\$0.00	\$0.00	\$0.00
3361	Servicios de apoyo administrativo y secretarial	\$0.00	\$15,000.00	\$15,000.00	\$0.00	\$15,000.00	\$0.00	\$0.00	\$15,000.00	\$0.00	\$0.00	\$0.00	\$0.00
3400	SERVICIOS FINANCIEROS, BANCARIOS Y COMERCIAL	\$0.00	\$121,867.20	\$121,867.20	\$52,234.48	\$69,632.72	\$52,234.48	\$0.00	\$69,632.72	\$52,234.48	\$52,234.48	\$0.00	\$0.00
3410	Servicios financieros y bancarios	\$0.00	\$4,867.20	\$4,867.20	\$2,439.49	\$2,427.71	\$2,439.49	\$0.00	\$2,427.71	\$2,439.49	\$2,439.49	\$0.00	\$0.00
3411	Servicios financieros y bancarios	\$0.00	\$4,867.20	\$4,867.20	\$2,439.49	\$2,427.71	\$2,439.49	\$0.00	\$2,427.71	\$2,439.49	\$2,439.49	\$0.00	\$0.00
3450	Seguro de bienes patrimoniales	\$0.00	\$105,000.00	\$105,000.00	\$49,794.99	\$55,205.01	\$49,794.99	\$0.00	\$55,205.01	\$49,794.99	\$49,794.99	\$0.00	\$0.00
3451	Seguro de bienes patrimoniales	\$0.00	\$105,000.00	\$105,000.00	\$49,794.99	\$55,205.01	\$49,794.99	\$0.00	\$55,205.01	\$49,794.99	\$49,794.99	\$0.00	\$0.00
3470	Fletes y manifiestos	\$0.00	\$12,000.00	\$12,000.00	\$0.00	\$12,000.00	\$0.00	\$0.00	\$12,000.00	\$0.00	\$0.00	\$0.00	\$0.00
3471	Fletes y manifiestos	\$0.00	\$12,000.00	\$12,000.00	\$0.00	\$12,000.00	\$0.00	\$0.00	\$12,000.00	\$0.00	\$0.00	\$0.00	\$0.00
3500	SERVICIOS DE INSTALACIÓN, REPARACIÓN, MANTEN	\$0.00	\$611,624.00	\$611,624.00	\$234,657.45	\$376,966.55	\$234,657.45	\$0.00	\$376,966.55	\$234,657.45	\$234,657.45	\$0.00	\$0.00







Ucr. supervisor
Rep. del Estado Presupuesto Egresos_FF

COMISION EJECUTIVA ESTATAL DE ATENCION A VICTIMAS
SAN LUIS POTOSI
Estado del Ejercicio del Presupuesto por Fuente de Financiamiento Al 30/jun/2020

Fecha y hora de impresión | 12/06/2020 04:12 p.m.

Objeto del Gasto	Fuente de Financiamiento	Aprobado	Ampliaciones/ (Reducciones)	Presupuesto Vigente	Comprometido	Presupuesto Disponible para Comprometer		Devengado	Comprometido No Devengado	Presupuesto Sin Devengar	Ejercido	Pagado	Cuentas por Pagar Duda
						Disponible para Comprometer	Comprometido						
3510	Conservación y mantenimiento menor de inmuebles	\$40,000.00	\$0.00	\$40,000.00	\$1,276.00	\$38,724.00	\$0.00	\$1,276.00	\$0.00	\$38,724.00	\$1,276.00	\$1,276.00	\$0.00
3511	Conservación y mantenimiento menor de inmuebles	\$40,000.00	\$0.00	\$40,000.00	\$1,276.00	\$38,724.00	\$0.00	\$1,276.00	\$0.00	\$38,724.00	\$1,276.00	\$1,276.00	\$0.00
3550	Reparación y mantenimiento de equipo de transporte	\$100,000.00	\$0.00	\$100,000.00	\$7,547.60	\$92,452.40	\$0.00	\$7,547.60	\$0.00	\$92,452.40	\$7,547.60	\$7,547.60	\$0.00
3551	Reparación y mantenimiento de equipo de transporte	\$100,000.00	\$0.00	\$100,000.00	\$7,547.60	\$92,452.40	\$0.00	\$7,547.60	\$0.00	\$92,452.40	\$7,547.60	\$7,547.60	\$0.00
3580	Servicios de limpieza y manejo de desechos	\$471,624.00	\$0.00	\$471,624.00	\$225,833.85	\$245,790.15	\$0.00	\$225,833.85	\$0.00	\$245,790.15	\$225,833.85	\$225,833.85	\$0.00
3581	Servicios de limpieza y manejo de desechos	\$471,624.00	\$0.00	\$471,624.00	\$225,833.85	\$245,790.15	\$0.00	\$225,833.85	\$0.00	\$245,790.15	\$225,833.85	\$225,833.85	\$0.00
3700	Servicios de traslados y viáticos	\$144,000.00	\$0.00	\$144,000.00	\$14,171.95	\$129,828.05	\$0.00	\$14,171.95	\$0.00	\$129,828.05	\$14,171.95	\$14,171.95	\$0.00
3720	Pasajes terrestres	\$72,000.00	\$0.00	\$72,000.00	\$9,940.95	\$62,059.05	\$0.00	\$9,940.95	\$0.00	\$62,059.05	\$9,940.95	\$9,940.95	\$0.00
3721	Pasajes terrestres nacionales	\$72,000.00	\$0.00	\$72,000.00	\$9,940.95	\$62,059.05	\$0.00	\$9,940.95	\$0.00	\$62,059.05	\$9,940.95	\$9,940.95	\$0.00
3750	Viáticos en el país	\$72,000.00	\$0.00	\$72,000.00	\$4,231.00	\$67,769.00	\$0.00	\$4,231.00	\$0.00	\$67,769.00	\$4,231.00	\$4,231.00	\$0.00
3751	Viáticos en el país	\$72,000.00	\$0.00	\$72,000.00	\$4,231.00	\$67,769.00	\$0.00	\$4,231.00	\$0.00	\$67,769.00	\$4,231.00	\$4,231.00	\$0.00
3800	SERVICIOS OFICIALES	\$0.00	\$680.00	\$680.00	\$0.00	\$42.00	\$0.00	\$0.00	\$0.00	\$42.00	\$638.00	\$638.00	\$0.00
3820	Gastos de orden social y cultural	\$0.00	\$680.00	\$680.00	\$0.00	\$42.00	\$0.00	\$0.00	\$0.00	\$42.00	\$638.00	\$638.00	\$0.00
3821	Gastos de orden social y cultural	\$0.00	\$680.00	\$680.00	\$0.00	\$42.00	\$0.00	\$0.00	\$0.00	\$42.00	\$638.00	\$638.00	\$0.00
3900	OTROS SERVICIOS GENERALES	\$582,654.66	\$0.00	\$582,654.66	\$184,626.00	\$398,028.66	\$0.00	\$184,626.00	\$0.00	\$398,028.66	\$184,626.00	\$184,626.00	\$0.00
3920	Impuestos y derechos	\$18,000.00	\$0.00	\$18,000.00	\$13,944.00	\$5,056.00	\$0.00	\$13,944.00	\$0.00	\$5,056.00	\$13,944.00	\$13,944.00	\$0.00
3921	Impuestos y derechos	\$18,000.00	\$0.00	\$18,000.00	\$13,944.00	\$5,056.00	\$0.00	\$13,944.00	\$0.00	\$5,056.00	\$13,944.00	\$13,944.00	\$0.00
3960	Impuesto sobre admón	\$563,654.66	\$0.00	\$563,654.66	\$170,682.00	\$392,972.66	\$0.00	\$170,682.00	\$0.00	\$392,972.66	\$170,682.00	\$170,682.00	\$0.00
3982	Impuesto sobre admón	\$563,654.66	\$0.00	\$563,654.66	\$170,682.00	\$392,972.66	\$0.00	\$170,682.00	\$0.00	\$392,972.66	\$170,682.00	\$170,682.00	\$0.00
6000	INVERSIÓN PÚBLICA	\$9,870,572.57	-\$297,106.40	\$9,573,466.17	\$2,731,766.62	\$6,841,699.55	\$0.00	\$2,731,766.62	\$0.00	\$6,841,699.55	\$2,731,766.62	\$2,731,766.62	\$0.00
6300	PROYECTOS PRODUCTIVOS Y ACCIONES DE FOMEN	\$9,870,572.57	-\$297,106.40	\$9,573,466.17	\$2,731,766.62	\$6,841,699.55	\$0.00	\$2,731,766.62	\$0.00	\$6,841,699.55	\$2,731,766.62	\$2,731,766.62	\$0.00
6320	Ejecución de proyectos productivos no incluidos en concd	\$9,870,572.57	-\$297,106.40	\$9,573,466.17	\$2,731,766.62	\$6,841,699.55	\$0.00	\$2,731,766.62	\$0.00	\$6,841,699.55	\$2,731,766.62	\$2,731,766.62	\$0.00
6327	Proyectos y acciones para el buen gobierno	\$9,870,572.57	-\$297,106.40	\$9,573,466.17	\$2,731,766.62	\$6,841,699.55	\$0.00	\$2,731,766.62	\$0.00	\$6,841,699.55	\$2,731,766.62	\$2,731,766.62	\$0.00
Transferencias de Gobierno del Estad													\$16,173,276.39
Total Final													\$16,173,276.39

(Handwritten signature and initials)



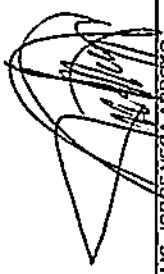
Ukr. supervisa
Rep: rptEstadoPresupuestoEgresos_FF

COMISION EJECUTIVA ESTATAL DE ATENCION A VICTIMAS SAN LUIS POTOSI

Estado del Ejercicio del Presupuesto por Fuente de Financiamiento Al 30/Jun/2020

Fecha y hora de Impresión: 12/jun/2020 04:12 p.m.

Fuente de Financiamiento Objeto del Gasto	Aprobado	Ampliaciones / (Reducciones)	Presupuesto Vigente	Comprometido	Presupuesto Disponible para		Devengado	Comprometido No Devengado	Presupuesto Sin Devengar	Ejercido	Pagado	Cuentas por Pagar	Duda
					Comprometido	Comprometer							


 LIC. JORGE VEGA ARROYO
 PRESIDENTE DE LA COMISION EJECUTIVA ESTATAL DE
 ATENCION A VICTIMAS


 LIC. MARSOL MEDINA DE LIRA
 DIRECTORA ADMINISTRATIVA



 LIC. ELISA MARIBEL MARTINEZ BARRON
 DIRECTORA DEL FONDO DE AYUDA, ASISTENCIA Y
 REPARACION INTEGRAL DE LA CEEAV


 C.P.C. NANCY DEL CARMEN SANCHEZ GUERRERO
 CONTADORA

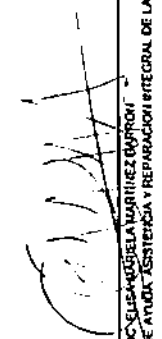
3. INFORMACIÓN PROGRAMÁTICA

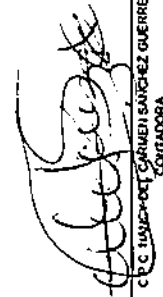
COMISION EJECUTIVA ESTADAL DE ATENCION A VICTIMAS
GOBIERNO DEL ESTADO DE QUERETARO
SECRETARIA DE ECONOMIA Y FINANZAS
SECRETARIA DE EDUCACION Y CULTURA
SECRETARIA DE SALUD
SECRETARIA DE TRABAJO Y PREVISION SOCIAL
SECRETARIA DE TURISMO
SECRETARIA DE VIVIENDA Y OBRAS PUBLICAS
SECRETARIA DE VIALIDAD
SECRETARIA DE FERIA Y COMERCIO
SECRETARIA DE INDUSTRIA Y ENERGIA
SECRETARIA DE MEDIO AMBIENTE Y RECURSOS NATURALES
SECRETARIA DE PROTECCION CIVIL Y DEFENSA
SECRETARIA DE SEGURIDAD PUBLICA
SECRETARIA DE TRANSPORTES
SECRETARIA DE CULTURA Y PATRIMONIO
SECRETARIA DE ECONOMIA Y FINANZAS
SECRETARIA DE EDUCACION Y CULTURA
SECRETARIA DE SALUD
SECRETARIA DE TRABAJO Y PREVISION SOCIAL
SECRETARIA DE TURISMO
SECRETARIA DE VIVIENDA Y OBRAS PUBLICAS
SECRETARIA DE VIALIDAD
SECRETARIA DE FERIA Y COMERCIO
SECRETARIA DE INDUSTRIA Y ENERGIA
SECRETARIA DE MEDIO AMBIENTE Y RECURSOS NATURALES
SECRETARIA DE PROTECCION CIVIL Y DEFENSA
SECRETARIA DE SEGURIDAD PUBLICA
SECRETARIA DE TRANSPORTES

Programas	42,000,000	14,173,576	14,173,576	28,513,229
Subsidios Sector Social y Fomento a Entidades Federativas y Municipios	0	0	0	0
Sujetos a Reglas de Operación	0	0	0	0
Otros Subsidios	0	0	0	0
Desempeño de las Funciones	42,000,000	14,173,576	14,173,576	28,513,229
Prestación de Servicios Públicos	42,000,000	14,173,576	14,173,576	28,513,229
Promoción de Bienes Públicos	0	0	0	0
Planeación, seguimiento y evaluación de políticas públicas	0	0	0	0
Promoción y fomento	0	0	0	0
Regulación y supervisión	0	0	0	0
Funciones de las Fuerzas Armadas (Unicameco Gobierno Federal)	0	0	0	0
Ejecutivos	0	0	0	0
Proyecto de Inversión	0	0	0	0
Administrativos y de Apoyo	0	0	0	0
Apoyo al proceso presupuestario y para mejorar la eficiencia institucional	0	0	0	0
Apoyo a la función pública y al mejoramiento de la gestión	0	0	0	0
Operaciones propias	0	0	0	0
Compromisos	0	0	0	0
Obligaciones	0	0	0	0
Obligaciones de cumplimiento de resolución institucional	0	0	0	0
Desastres naturales	0	0	0	0
Pensiones y jubilaciones	0	0	0	0
Aportaciones a la seguridad social	0	0	0	0
Aportaciones a fondos de estabilización	0	0	0	0
Aportaciones a fondos de inversión y reestructura de pensiones	0	0	0	0
Programas de Gasto Federalizado (Gobierno Federal)	0	0	0	0
Gasto Federalizado	0	0	0	0
Participaciones a entidades federales y municipales	0	0	0	0
Costo financiero, deuda o apoyo a deudores y ahorradores de la banca	0	0	0	0
Ayudas de carácter fiscal: préstamos	0	0	0	0
Total del Gasto	42,000,000	14,173,576	14,173,576	28,513,229


LIC. JORGE VEGA ARROYO
 PRESIDENTE DE LA COMISION EJECUTIVA ESTADAL DE ATENCION A VICTIMAS


LIC. MARISOL MEDINA DE LERA
 DIRECTORA ADMINISTRATIVA


LIC. ELISAVIETTA MARTINEZ BARRON
 DIRECTORA DEL CENTRO DE ATENCION, ASISTENCIA Y REPARACION INTEGRAL DE LA CEEAV


CEC. TUNCYQUET CARMEN SANCHEZ GUERRERO
 CONTADOR/A

**COMISION EJECUTIVA ESTATAL DE ATENCION A VICTIMAS
SAN LUIS POTOSI**

Estado del Ejercicio del Presupuesto por Proyecto / Proceso Al 30/jun/2020



Urfi Superior
Rep: rptEstadoPresupuestoEgresos_FY

Fecha y hora de Impresión: 12/Jul/2020 04:16 p.m.

Unidad Administrativa Objeto del Gasto	Ampliaciones/ (Reducciones)	Aprobado	Presupuesto Vigente	Comprometido	Presupuesto Disponibles para Comprometer		Devengado	Comprometido o No Devengado	Prosupto Sin Devengar	Ejorcido	Pagado	Cuentas por Pagar Duda
					Disponible para Comprometer	Devengado						
PY01 NOMINA CONFIANZA / NOMINA BASE												
1000 SERVICIOS PERSONALES	0.00	\$12,968,609.92	\$12,968,609.92	\$5,432,020.62	\$7,536,589.30	\$2,646,010.01	\$2,646,010.01	\$10,322,599.91	\$2,646,010.01	\$2,646,010.01	\$0.00	\$0.00
1100 REMUNERACIONES AL PERSONAL DE CARÁCTER PE	0.00	\$10,770,742.38	\$10,770,742.38	\$4,014,810.72	\$6,755,931.66	\$2,007,375.36	\$2,007,375.36	\$8,763,367.02	\$2,007,375.36	\$2,007,375.36	\$0.00	\$0.00
1130 Sueldos base al personal permanente	0.00	\$10,770,742.38	\$10,770,742.38	\$4,014,810.72	\$6,755,931.66	\$2,007,375.36	\$2,007,375.36	\$8,763,367.02	\$2,007,375.36	\$2,007,375.36	\$0.00	\$0.00
1131 Sueldos base al personal de confianza	0.00	\$4,014,810.72	\$4,014,810.72	\$4,014,810.72	\$0.00	\$2,007,375.36	\$2,007,375.36	\$2,007,375.36	\$2,007,375.36	\$2,007,375.36	\$0.00	\$0.00
1132 Sueldos al personal de base	0.00	\$6,755,931.66	\$6,755,931.66	\$0.00	\$6,755,931.66	\$0.00	\$0.00	\$6,755,931.66	\$22,304.50	\$22,304.50	\$0.00	\$0.00
1300 REMUNERACIONES ADICIONALES Y ESPECIALES	0.00	\$1,059,403.94	\$1,059,403.94	\$278,608.30	\$780,657.64	\$0.00	\$0.00	\$1,037,159.44	\$0.00	\$0.00	\$0.00	\$0.00
1320 Prima de vacaciones, dominical y gratificación de fin de	0.00	\$1,003,702.68	\$1,003,702.68	\$223,045.04	\$780,657.64	\$0.00	\$0.00	\$1,003,702.68	\$0.00	\$0.00	\$0.00	\$0.00
1321 Prestaciones de fin de año en efectivo	0.00	\$780,657.64	\$780,657.64	\$0.00	\$780,657.64	\$0.00	\$0.00	\$780,657.64	\$0.00	\$0.00	\$0.00	\$0.00
1322 Prima vacacional	0.00	\$223,045.04	\$223,045.04	\$223,045.04	\$0.00	\$0.00	\$0.00	\$223,045.04	\$0.00	\$0.00	\$0.00	\$0.00
1340 Compensaciones	0.00	\$55,761.26	\$55,761.26	\$55,761.26	\$0.00	\$0.00	\$0.00	\$33,456.76	\$22,304.50	\$22,304.50	\$0.00	\$0.00
1341 Compensación por servicios al personal de base	0.00	\$55,761.26	\$55,761.26	\$55,761.26	\$0.00	\$0.00	\$0.00	\$33,456.76	\$22,304.50	\$22,304.50	\$0.00	\$0.00
1400 SEGURIDAD SOCIAL	0.00	\$861,358.52	\$861,358.52	\$861,358.52	\$0.00	\$0.00	\$0.00	\$495,073.45	\$366,285.11	\$366,285.11	\$0.00	\$0.00
1410 Aportaciones de seguridad social	0.00	\$355,763.52	\$355,763.52	\$355,763.52	\$0.00	\$0.00	\$0.00	\$175,936.20	\$179,827.32	\$179,827.32	\$0.00	\$0.00
1411 Cuotas al IMSS	0.00	\$355,763.52	\$355,763.52	\$355,763.52	\$0.00	\$0.00	\$0.00	\$175,936.20	\$179,827.32	\$179,827.32	\$0.00	\$0.00
1420 Aportaciones a fondos de vivienda	0.00	\$249,061.68	\$249,061.68	\$249,061.68	\$0.00	\$0.00	\$0.00	\$168,375.30	\$82,686.38	\$82,686.38	\$0.00	\$0.00
1421 Cuotas para la vivienda	0.00	\$249,061.68	\$249,061.68	\$249,061.68	\$0.00	\$0.00	\$0.00	\$168,375.30	\$82,686.38	\$82,686.38	\$0.00	\$0.00
1430 Aportaciones al sistema para el retiro	0.00	\$256,533.36	\$256,533.36	\$256,533.36	\$0.00	\$0.00	\$0.00	\$152,761.95	\$103,771.41	\$103,771.41	\$0.00	\$0.00
1431 Sistema de ahorro para el retiro	0.00	\$256,533.36	\$256,533.36	\$256,533.36	\$0.00	\$0.00	\$0.00	\$152,761.95	\$103,771.41	\$103,771.41	\$0.00	\$0.00
1500 OTRAS PRESTACIONES SOCIALES Y ECONÓMICAS	0.00	\$277,045.04	\$277,045.04	\$277,045.04	\$0.00	\$0.00	\$0.00	\$27,000.00	\$250,045.04	\$250,045.04	\$0.00	\$0.00
1540 Prestaciones contractuales	0.00	\$277,045.04	\$277,045.04	\$277,045.04	\$0.00	\$0.00	\$0.00	\$27,000.00	\$250,045.04	\$250,045.04	\$0.00	\$0.00
1541 Canasta básica: ayuda para despensa	0.00	\$21,600.00	\$21,600.00	\$21,600.00	\$0.00	\$0.00	\$0.00	\$11,000.00	\$10,600.00	\$10,600.00	\$0.00	\$0.00
1543 Ayuda para transporte	0.00	\$32,400.00	\$32,400.00	\$32,400.00	\$0.00	\$0.00	\$0.00	\$16,400.00	\$16,000.00	\$16,000.00	\$0.00	\$0.00
1549 Otras prestaciones de carácter general a los trabajadores	0.00	\$223,045.04	\$223,045.04	\$223,045.04	\$0.00	\$0.00	\$0.00	\$16,000.00	\$207,045.04	\$207,045.04	\$0.00	\$0.00
3000 SERVICIOS GENERALES	0.00	\$228,466.86	\$228,466.86	\$80,562.00	\$147,904.86	\$80,562.00	\$80,562.00	\$147,904.86	\$80,562.00	\$80,562.00	\$0.00	\$0.00
3100 OTROS SERVICIOS GENERALES	0.00	\$228,466.86	\$228,466.86	\$80,562.00	\$147,904.86	\$80,562.00	\$80,562.00	\$147,904.86	\$80,562.00	\$80,562.00	\$0.00	\$0.00
3980 Impuesto sobre nómina	0.00	\$228,466.86	\$228,466.86	\$80,562.00	\$147,904.86	\$80,562.00	\$80,562.00	\$147,904.86	\$80,562.00	\$80,562.00	\$0.00	\$0.00
3982 Impuesto sobre nómina	0.00	\$228,466.86	\$228,466.86	\$80,562.00	\$147,904.86	\$80,562.00	\$80,562.00	\$147,904.86	\$80,562.00	\$80,562.00	\$0.00	\$0.00
NOMINA CONFIANZA / NOMINA BASE		\$13,797,076.78	\$13,797,076.78	\$5,512,586.02	\$8,284,490.76	\$2,646,010.01	\$2,646,010.01	\$10,930,508.77	\$2,646,010.01	\$2,646,010.01	\$0.00	\$0.00

Page 1
M
CDS



**COMISION EJECUTIVA ESTATAL DE ATENCION A VICTIMAS
SAN LUIS POTOSI**

Estado del Ejercicio del Presupuesto por Proyecto / Proceso Al 30/juni/2020

Fecha y hora de imposición: 12/06/2020 04:16 p.m.

Utr. Supervisor
Rep: rptEstadoPresupuestoEgresos_PY

Objeto del Gasto	Aprobado	Ampliaciones / (Reducciones)	Presupuesto Vigente	Presupuesto Disponible para Comprometer	Devengado	Comprometid o No Devengado	Ejercido	Pagado	Cuentas por Pagar	Deuda
PY02 HONORARIOS ASIMILABLES Y SERVICIOS PROFESIONALES										
1000 SERVICIOS PERSONALES	\$13,849,355.46	\$0.00	\$13,849,355.46	\$13,849,355.46	\$0.00	\$7,572,289.46	\$6,277,066.00	\$6,277,066.00	\$0.00	\$0.00
1200 Remuneraciones al personal de carácter transitorio	\$13,408,375.46	\$0.00	\$13,408,375.46	\$13,408,375.46	\$0.00	\$7,533,409.46	\$5,874,966.00	\$5,874,966.00	\$0.00	\$0.00
1210 Honorarios asimilables a salarios	\$13,408,375.46	\$0.00	\$13,408,375.46	\$13,408,375.46	\$0.00	\$7,533,409.46	\$5,874,966.00	\$5,874,966.00	\$0.00	\$0.00
1211 Honorarios por servicios personales	\$13,408,375.46	\$0.00	\$13,408,375.46	\$13,408,375.46	\$0.00	\$7,533,409.46	\$5,874,966.00	\$5,874,966.00	\$0.00	\$0.00
1400 SEGURIDAD SOCIAL	\$440,980.00	\$0.00	\$440,980.00	\$440,980.00	\$0.00	\$38,880.00	\$402,100.00	\$402,100.00	\$0.00	\$0.00
1410 Aportaciones de seguridad social	\$440,980.00	\$0.00	\$440,980.00	\$440,980.00	\$0.00	\$38,880.00	\$402,100.00	\$402,100.00	\$0.00	\$0.00
1411 Cuotas al INSS	\$440,980.00	\$0.00	\$440,980.00	\$440,980.00	\$0.00	\$38,880.00	\$402,100.00	\$402,100.00	\$0.00	\$0.00
SERVICIOS GENERALES	\$2,253,200.19	\$0.00	\$2,253,200.19	\$1,003,491.80	\$0.00	\$1,249,708.39	\$1,003,491.80	\$1,003,491.80	\$0.00	\$0.00
3000 SERVICIOS PROFESIONALES, CIENTIFICOS, TECNICO	\$1,918,012.39	\$0.00	\$1,918,012.39	\$913,371.80	\$0.00	\$1,004,640.59	\$913,371.80	\$913,371.80	\$0.00	\$0.00
3330 Servicios de consultoría administrativa, procesos, técnica	\$1,918,012.39	\$0.00	\$1,918,012.39	\$913,371.80	\$0.00	\$1,004,640.59	\$913,371.80	\$913,371.80	\$0.00	\$0.00
3331 Servicios de consultoría administrativa procesos y técnica	\$1,918,012.39	\$0.00	\$1,918,012.39	\$913,371.80	\$0.00	\$1,004,640.59	\$913,371.80	\$913,371.80	\$0.00	\$0.00
3900 OTROS SERVICIOS GENERALES	\$335,187.80	\$0.00	\$335,187.80	\$90,120.00	\$0.00	\$245,067.80	\$90,120.00	\$90,120.00	\$0.00	\$0.00
3980 Impuesto sobre nómina	\$335,187.80	\$0.00	\$335,187.80	\$90,120.00	\$0.00	\$245,067.80	\$90,120.00	\$90,120.00	\$0.00	\$0.00
3982 Impuesto sobre nómina	\$335,187.80	\$0.00	\$335,187.80	\$90,120.00	\$0.00	\$245,067.80	\$90,120.00	\$90,120.00	\$0.00	\$0.00
HONORARIOS ASIMILABLES Y SERVI	\$16,102,555.65	\$0.00	\$16,102,555.65	\$10,852,647.26	\$0.00	\$12,597,083.33	\$10,852,647.26	\$10,852,647.26	\$0.00	\$0.00

PY03 GASTOS DE OPERACION

2000 MATERIALES Y SUMINISTRO	\$1,031,400.00	\$0.00	\$1,031,400.00	\$280,644.27	\$0.00	\$750,755.73	\$280,644.27	\$280,644.27	\$0.00	\$0.00
2100 Materiales de administración, emisión de documentos	\$543,000.00	\$0.00	\$543,000.00	\$132,921.41	\$0.00	\$210,078.59	\$132,921.41	\$132,921.41	\$0.00	\$0.00
2110 Materiales, útiles y equipos menores de oficina	\$190,000.00	\$0.00	\$190,000.00	\$60,360.85	\$0.00	\$129,639.15	\$60,360.85	\$60,360.85	\$0.00	\$0.00
2111 Papelaría y consumibles de oficina	\$190,000.00	\$0.00	\$190,000.00	\$60,360.85	\$0.00	\$129,639.15	\$60,360.85	\$60,360.85	\$0.00	\$0.00
2120 Materiales y útiles de impresión y reproducción	\$20,000.00	\$0.00	\$20,000.00	\$0.00	\$0.00	\$20,000.00	\$0.00	\$0.00	\$0.00	\$0.00
2121 Materiales y útiles de impresión y reproducción	\$20,000.00	\$0.00	\$20,000.00	\$0.00	\$0.00	\$20,000.00	\$0.00	\$0.00	\$0.00	\$0.00
2140 Materiales, útiles y equipos menores de tecnologías de la	\$99,000.00	\$0.00	\$99,000.00	\$51,098.00	\$0.00	\$48,902.00	\$51,098.00	\$51,098.00	\$0.00	\$0.00
2141 Material de limpieza y mantenimiento e insumos para eq.	\$35,000.00	\$0.00	\$35,000.00	\$21,462.56	\$0.00	\$13,537.44	\$21,462.56	\$21,462.56	\$0.00	\$0.00
2160 Material de limpieza	\$35,000.00	\$0.00	\$35,000.00	\$21,462.56	\$0.00	\$13,537.44	\$21,462.56	\$21,462.56	\$0.00	\$0.00
2161 Material de limpieza	\$35,000.00	\$0.00	\$35,000.00	\$21,462.56	\$0.00	\$13,537.44	\$21,462.56	\$21,462.56	\$0.00	\$0.00
2200 ALIMENTOS Y UTENSILIOS	\$28,000.00	\$0.00	\$28,000.00	\$3,332.50	\$0.00	\$24,667.50	\$3,332.50	\$3,332.50	\$0.00	\$0.00
2210 Productos alimenticios para personas	\$28,000.00	\$0.00	\$28,000.00	\$3,332.50	\$0.00	\$24,667.50	\$3,332.50	\$3,332.50	\$0.00	\$0.00

**COMISION EJECUTIVA ESTATAL DE ATENCION A VICTIMAS
SAN LUIS POTOSI**

Estado del Ejercicio del Presupuesto por Proyecto / Proceso Al 30/jun/2020



Un: supervisor
Rep: rptEstadoPresupuestoEgresos_PY

Fecha y 12/jun/2020
hora de Impresión 04:16 p.m.

Objeto del Gasto	Unidad Administrativa	Aprobado	Ampliaciones / (Reducciones)	Presupuesto Vigente	Comprometido Disponible para Comprometer	Devengado	Comprometido o No Devengado	Presupuesto Sin Devengar	Ejercido	Pagado	Cuentas por Pagar Duda
2211	Alimentación en oficinas o lugares de trabajo	\$28,000.00	\$0.00	\$28,000.00	\$24,667.50	\$3,332.50	\$0.00	\$24,667.50	\$3,332.50	\$3,332.50	\$0.00
2400	MATERIALES Y ARTICULOS DE CONSTRUCCION Y DE	\$30,000.00	\$0.00	\$30,000.00	\$30,000.00	\$0.00	\$0.00	\$30,000.00	\$0.00	\$0.00	\$0.00
2460	Materiales eléctricos y electrónicos	\$30,000.00	\$0.00	\$30,000.00	\$30,000.00	\$0.00	\$0.00	\$30,000.00	\$0.00	\$0.00	\$0.00
2461	Materiales eléctricos y electrónicos	\$30,000.00	\$0.00	\$30,000.00	\$30,000.00	\$0.00	\$0.00	\$30,000.00	\$0.00	\$0.00	\$0.00
2500	Productos químicos, farmacéuticos y de laboratorios	\$10,000.00	\$4,159.45	\$14,159.45	\$0.00	\$14,159.45	\$0.00	\$0.00	\$14,159.45	\$14,159.45	\$0.00
2530	Medicinas y productos farmacéuticos	\$10,000.00	\$4,159.45	\$14,159.45	\$0.00	\$14,159.45	\$0.00	\$0.00	\$14,159.45	\$14,159.45	\$0.00
2531	Medicinas y productos farmacéuticos de uso humano	\$10,000.00	\$4,159.45	\$14,159.45	\$0.00	\$14,159.45	\$0.00	\$0.00	\$14,159.45	\$14,159.45	\$0.00
2600	COMBUSTIBLES, LUBRICANTES Y ADITIVOS	\$460,400.00	-\$5.00	\$460,395.00	\$383,739.45	\$76,655.55	\$0.00	\$383,739.45	\$76,655.55	\$76,655.55	\$0.00
2610	Combustibles, lubricantes y aditivos	\$460,400.00	-\$5.00	\$460,395.00	\$383,739.45	\$76,655.55	\$0.00	\$383,739.45	\$76,655.55	\$76,655.55	\$0.00
2611	Combustibles	\$460,400.00	-\$5.00	\$460,395.00	\$383,739.45	\$76,655.55	\$0.00	\$383,739.45	\$76,655.55	\$76,655.55	\$0.00
2900	HERRAMIENTAS, REFACCIONES Y ACCESORIOS MEN	\$160,000.00	-\$4,164.45	\$155,835.55	\$102,270.19	\$53,575.36	\$0.00	\$102,270.19	\$53,575.36	\$53,575.36	\$0.00
2920	Relaciones y accesorios menores de edificios	\$70,000.00	-\$39,506.61	\$30,493.39	\$11,721.11	\$18,772.28	\$0.00	\$11,721.11	\$18,772.28	\$18,772.28	\$0.00
2921	Relaciones y accesorios menores de edificios	\$70,000.00	-\$39,506.61	\$30,493.39	\$11,721.11	\$18,772.28	\$0.00	\$11,721.11	\$18,772.28	\$18,772.28	\$0.00
2930	Relaciones y accesorios menores de mobiliario y equipo	\$15,000.00	\$35,780.16	\$50,780.16	\$17,676.08	\$33,104.08	\$0.00	\$17,676.08	\$33,104.08	\$33,104.08	\$0.00
2931	Relaciones y accesorios menores de edificios y equipo	\$15,000.00	\$35,780.16	\$50,780.16	\$17,676.08	\$33,104.08	\$0.00	\$17,676.08	\$33,104.08	\$33,104.08	\$0.00
2940	Relaciones y accesorios menores de equipo de cómputo	\$25,000.00	\$0.00	\$25,000.00	\$25,000.00	\$0.00	\$0.00	\$25,000.00	\$0.00	\$0.00	\$0.00
2941	Relaciones y accesorios menores para equipo de cómputo	\$25,000.00	\$0.00	\$25,000.00	\$25,000.00	\$0.00	\$0.00	\$25,000.00	\$0.00	\$0.00	\$0.00
2960	Relaciones y accesorios menores de equipo de transporte	\$50,000.00	-\$428.00	\$49,572.00	\$47,873.00	\$1,699.00	\$0.00	\$47,873.00	\$1,699.00	\$1,699.00	\$0.00
2961	Relaciones y accesorios menores de equipo de transporte	\$50,000.00	-\$428.00	\$49,572.00	\$47,873.00	\$1,699.00	\$0.00	\$47,873.00	\$1,699.00	\$1,699.00	\$0.00
3000	SERVICIOS GENERALES	\$2,485,200.00	\$0.00	\$2,485,200.00	\$1,479,259.07	\$1,005,940.93	\$0.00	\$1,479,259.07	\$1,005,940.93	\$1,005,940.93	\$0.00
3100	SERVICIOS BÁSICOS	\$513,000.00	\$0.00	\$513,000.00	\$263,688.55	\$249,311.45	\$0.00	\$263,688.55	\$249,311.45	\$249,311.45	\$0.00
3110	Energía eléctrica	\$165,000.00	\$0.00	\$165,000.00	\$94,251.00	\$70,749.00	\$0.00	\$94,251.00	\$70,749.00	\$70,749.00	\$0.00
3111	Energía eléctrica	\$165,000.00	\$0.00	\$165,000.00	\$94,251.00	\$70,749.00	\$0.00	\$94,251.00	\$70,749.00	\$70,749.00	\$0.00
3130	Agua	\$28,000.00	\$0.00	\$28,000.00	\$20,496.81	\$7,503.19	\$0.00	\$20,496.81	\$7,503.19	\$7,503.19	\$0.00
3131	Agua	\$28,000.00	\$0.00	\$28,000.00	\$20,496.81	\$7,503.19	\$0.00	\$20,496.81	\$7,503.19	\$7,503.19	\$0.00
3140	Telefonía Tradicional	\$99,230.00	\$0.00	\$99,230.00	\$49,574.23	\$49,655.77	\$0.00	\$49,655.77	\$49,574.23	\$49,574.23	\$0.00
3141	Telefonía tradicional	\$99,230.00	\$0.00	\$99,230.00	\$49,574.23	\$49,655.77	\$0.00	\$49,655.77	\$49,574.23	\$49,574.23	\$0.00
3150	Telefonía celular	\$26,000.00	\$0.00	\$26,000.00	\$14,128.00	\$11,872.00	\$0.00	\$14,128.00	\$11,872.00	\$11,872.00	\$0.00
3151	Telefonía celular	\$26,000.00	\$0.00	\$26,000.00	\$14,128.00	\$11,872.00	\$0.00	\$14,128.00	\$11,872.00	\$11,872.00	\$0.00
3170	Servicios de acceso a Internet, redes y procesamiento de	\$176,770.00	\$0.00	\$176,770.00	\$80,070.97	\$96,699.03	\$0.00	\$80,070.97	\$96,699.03	\$96,699.03	\$0.00
3171	Servicio de internet y redes	\$176,770.00	\$0.00	\$176,770.00	\$80,070.97	\$96,699.03	\$0.00	\$80,070.97	\$96,699.03	\$96,699.03	\$0.00

(Handwritten signatures and initials)

COMISION EJECUTIVA ESTATAL DE ATENCION A VICTIMAS
SAN LUIS POTOSI

Estado del Ejercicio del Presupuesto por Proyecto / Proceso Al 30/Jun/2020



Ucr. supervisor
 Rep: rptEstadoPresupuestoEgresos_PY

Fecha y hora de impresión: 12/jun/2020 04:16 p.m.

Objeto del Gasto	Unidad Administrativa	Ampliaciones / (Reducciones)	Presupuesto Vigente	Comprometido	Presupuesto Disponible para Comprometer		Comprometido o No Devengado	Presupuesto Sin Devengar	Ejercido	Pagado	Cuentas por Pagar Deuda
					Aprobado	Disponible para Comprometer					
3180	Servicios postales y telegráficos	\$0.00	\$18,000.00	\$13,514.00	\$4,486.00	\$19,514.00	\$0.00	\$4,486.00	\$13,514.00	\$13,514.00	\$0.00
3181	Servicios postales y telegráficos	\$0.00	\$18,000.00	\$13,514.00	\$4,486.00	\$19,514.00	\$0.00	\$4,486.00	\$13,514.00	\$13,514.00	\$0.00
3200	SERVICIOS DE ARRENDAMIENTO	\$0.00	\$884,064.00	\$364,781.60	\$519,282.40	\$364,781.60	\$0.00	\$519,282.40	\$364,781.60	\$364,781.60	\$0.00
3220	Arrendamiento de edificios	\$0.00	\$879,064.00	\$364,781.60	\$514,282.40	\$364,781.60	\$0.00	\$514,282.40	\$364,781.60	\$364,781.60	\$0.00
3221	Arrendamiento de edificios	\$0.00	\$879,064.00	\$364,781.60	\$514,282.40	\$364,781.60	\$0.00	\$514,282.40	\$364,781.60	\$364,781.60	\$0.00
3230	Arrendamiento de mobiliario y equipo de administración, i	\$0.00	\$5,000.00	\$0.00	\$5,000.00	\$0.00	\$0.00	\$5,000.00	\$0.00	\$0.00	\$0.00
3231	Arrendamiento de mobiliario y equipo de administración, i	\$0.00	\$5,000.00	\$0.00	\$5,000.00	\$0.00	\$0.00	\$5,000.00	\$0.00	\$0.00	\$0.00
3300	SERVICIOS PROFESIONALES, CIENTÍFICOS, TÉCNICO	\$0.00	\$191,644.80	\$76,202.00	\$115,442.80	\$76,202.00	\$0.00	\$115,442.80	\$76,202.00	\$76,202.00	\$0.00
3310	Servicios legales, de contabilidad, auditoría y relacionado	\$0.00	\$176,644.80	\$76,202.00	\$100,442.80	\$76,202.00	\$0.00	\$100,442.80	\$76,202.00	\$76,202.00	\$0.00
3311	Servicios legales, de contabilidad, auditoría y relacionado	\$0.00	\$176,644.80	\$76,202.00	\$100,442.80	\$76,202.00	\$0.00	\$100,442.80	\$76,202.00	\$76,202.00	\$0.00
3360	Servicios de apoyo administrativo, instructivo, icteoplasia	\$0.00	\$15,000.00	\$0.00	\$15,000.00	\$0.00	\$0.00	\$15,000.00	\$0.00	\$0.00	\$0.00
3361	Servicios de apoyo administrativo y secretarial	\$0.00	\$15,000.00	\$0.00	\$15,000.00	\$0.00	\$0.00	\$15,000.00	\$0.00	\$0.00	\$0.00
3400	SERVICIOS FINANCIEROS, BANCARIOS Y COMERCIAL	-\$680.00	\$121,867.20	\$52,234.48	\$68,952.72	\$52,234.48	\$0.00	\$68,952.72	\$52,234.48	\$52,234.48	\$0.00
3410	Servicios financieros y bancarios	\$0.00	\$4,867.20	\$2,439.49	\$2,427.71	\$2,439.49	\$0.00	\$2,427.71	\$2,439.49	\$2,439.49	\$0.00
3411	Servicios financieros y bancarios	\$0.00	\$4,867.20	\$2,439.49	\$2,427.71	\$2,439.49	\$0.00	\$2,427.71	\$2,439.49	\$2,439.49	\$0.00
3450	Seguro de bienes patrimoniales	\$0.00	\$105,000.00	\$49,794.99	\$55,205.01	\$49,794.99	\$0.00	\$55,205.01	\$49,794.99	\$49,794.99	\$0.00
3451	Seguro de bienes patrimoniales	\$0.00	\$105,000.00	\$49,794.99	\$55,205.01	\$49,794.99	\$0.00	\$55,205.01	\$49,794.99	\$49,794.99	\$0.00
3470	Fielles y manifiestos	-\$680.00	\$12,000.00	\$0.00	\$11,320.00	\$0.00	\$0.00	\$11,320.00	\$0.00	\$0.00	\$0.00
3471	Fielles y manifiestos	-\$680.00	\$12,000.00	\$0.00	\$11,320.00	\$0.00	\$0.00	\$11,320.00	\$0.00	\$0.00	\$0.00
3500	SERVICIOS DE INSTALACIÓN, REPARACIÓN, MANTEN	\$0.00	\$611,624.00	\$234,657.45	\$376,966.55	\$234,657.45	\$0.00	\$376,966.55	\$234,657.45	\$234,657.45	\$0.00
3510	Conservación y mantenimiento menor de inmuebles	\$0.00	\$40,000.00	\$1,276.00	\$38,724.00	\$1,276.00	\$0.00	\$38,724.00	\$1,276.00	\$1,276.00	\$0.00
3511	Conservación y mantenimiento menor de inmuebles	\$0.00	\$40,000.00	\$1,276.00	\$38,724.00	\$1,276.00	\$0.00	\$38,724.00	\$1,276.00	\$1,276.00	\$0.00
3550	Reparación y mantenimiento de equipo de transporte	\$0.00	\$100,000.00	\$7,547.60	\$92,452.40	\$7,547.60	\$0.00	\$92,452.40	\$7,547.60	\$7,547.60	\$0.00
3551	Reparación y mantenimiento de equipo de transporte	\$0.00	\$100,000.00	\$7,547.60	\$92,452.40	\$7,547.60	\$0.00	\$92,452.40	\$7,547.60	\$7,547.60	\$0.00
3560	Servicios de limpieza y manejo de desechos	\$0.00	\$471,624.00	\$225,833.85	\$245,790.15	\$225,833.85	\$0.00	\$245,790.15	\$225,833.85	\$225,833.85	\$0.00
3561	Servicios de limpieza y manejo de desechos	\$0.00	\$471,624.00	\$225,833.85	\$245,790.15	\$225,833.85	\$0.00	\$245,790.15	\$225,833.85	\$225,833.85	\$0.00
3700	Servicios de traslados y viáticos	\$0.00	\$144,000.00	\$14,171.95	\$129,828.05	\$14,171.95	\$0.00	\$129,828.05	\$14,171.95	\$14,171.95	\$0.00
3720	Pasajes terrestres	\$0.00	\$72,000.00	\$9,940.95	\$62,059.05	\$9,940.95	\$0.00	\$62,059.05	\$9,940.95	\$9,940.95	\$0.00
3721	Pasajes terrestres nacionales	\$0.00	\$72,000.00	\$9,940.95	\$62,059.05	\$9,940.95	\$0.00	\$62,059.05	\$9,940.95	\$9,940.95	\$0.00
3750	Viáticos en el país	\$0.00	\$72,000.00	\$4,231.00	\$67,769.00	\$4,231.00	\$0.00	\$67,769.00	\$4,231.00	\$4,231.00	\$0.00
3751	Viáticos en el país	\$0.00	\$72,000.00	\$4,231.00	\$67,769.00	\$4,231.00	\$0.00	\$67,769.00	\$4,231.00	\$4,231.00	\$0.00

m



COMISION EJECUTIVA ESTATAL DE ATENCION A VICTIMAS
SAN LUIS POTOSI

Estado del Ejercicio del Presupuesto por Proyecto / Proceso Al 30/jun/2020

Fecha y hora de impresión: 12/Jul/2020 04:10 p.m.

Utr: respovenc
 Rep: rptEstadoPresupuestoEjercicios_PY

Objeto del Gasto	Unidad Administrativa	Ampliaciones / Reducciones	Presupuesto Vigente	Presupuesto Disponible para Comprometer	Comprometido	Devengado	Comprometido o No Devengado	Presupuesto Sin Devengar	Ejercido	Pagado	Cuentas por Pagar Deuda
3800	SERVICIOS OFICIALES	\$0.00	\$680.00	\$42.00	\$638.00	\$0.00	\$0.00	\$42.00	\$638.00	\$638.00	\$0.00
3820	Gastos de acción social y cultural	\$0.00	\$680.00	\$42.00	\$638.00	\$0.00	\$0.00	\$42.00	\$638.00	\$638.00	\$0.00
3821	Gastos de acción social y cultural	\$0.00	\$680.00	\$42.00	\$638.00	\$0.00	\$0.00	\$42.00	\$638.00	\$638.00	\$0.00
3900	OTROS SERVICIOS GENERALES	\$19,000.00	\$0.00	\$5,056.00	\$13,944.00	\$0.00	\$0.00	\$5,056.00	\$13,944.00	\$13,944.00	\$0.00
3920	Impuestos y derechos	\$19,000.00	\$0.00	\$5,056.00	\$13,944.00	\$0.00	\$0.00	\$5,056.00	\$13,944.00	\$13,944.00	\$0.00
3921	Impuestos y derechos	\$19,000.00	\$0.00	\$5,056.00	\$13,944.00	\$0.00	\$0.00	\$5,056.00	\$13,944.00	\$13,944.00	\$0.00
GASTOS DE OPERACION		\$19,000.00	\$19,000.00	\$13,944.00	\$13,944.00	\$0.00	\$0.00	\$13,944.00	\$13,944.00	\$13,944.00	\$0.00
		\$19,000.00	\$19,000.00	\$13,944.00	\$13,944.00	\$0.00	\$0.00	\$13,944.00	\$13,944.00	\$13,944.00	\$0.00

PY04 FONDE DE AYUDA, ASITENCIA Y REPARACION INTEGRAL DE LAS VICTIMAS

6000	INVERSION PÚBLICA	\$0.00	\$0.00	\$5,268,233.38	\$2,731,766.62	\$0.00	\$0.00	\$5,268,233.38	\$2,731,766.62	\$2,731,766.62	\$0.00
6300	PROYECTOS PRODUCTIVOS Y ACCIONES DE FOMENT	\$0.00	\$0.00	\$5,268,233.38	\$2,731,766.62	\$0.00	\$0.00	\$5,268,233.38	\$2,731,766.62	\$2,731,766.62	\$0.00
6320	Ejecución de proyectos productivos no incluidos en conc	\$0.00	\$0.00	\$5,268,233.38	\$2,731,766.62	\$0.00	\$0.00	\$5,268,233.38	\$2,731,766.62	\$2,731,766.62	\$0.00
6327	Proyectos y acciones para el buen gobierno	\$0.00	\$0.00	\$5,268,233.38	\$2,731,766.62	\$0.00	\$0.00	\$5,268,233.38	\$2,731,766.62	\$2,731,766.62	\$0.00
FONDE DE AYUDA, ASITENCIA Y REP		\$0.00	\$0.00	\$5,268,233.38	\$2,731,766.62	\$0.00	\$0.00	\$5,268,233.38	\$2,731,766.62	\$2,731,766.62	\$0.00
		\$0.00	\$0.00	\$5,268,233.38	\$2,731,766.62	\$0.00	\$0.00	\$5,268,233.38	\$2,731,766.62	\$2,731,766.62	\$0.00

PY05 ESTANDARES DE SEGURIDAD, RESGUARDO Y SISTEMATIZACION TERCERA ETAPA

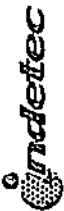
6000	INVERSION PÚBLICA	\$1,870,572.57	-\$297,106.40	\$1,573,466.17	\$0.00	\$0.00	\$0.00	\$1,573,466.17	\$0.00	\$0.00	\$0.00
6300	PROYECTOS PRODUCTIVOS Y ACCIONES DE FOMENT	\$1,870,572.57	-\$297,106.40	\$1,573,466.17	\$0.00	\$0.00	\$0.00	\$1,573,466.17	\$0.00	\$0.00	\$0.00
6320	Ejecución de proyectos productivos no incluidos en conc	\$1,870,572.57	-\$297,106.40	\$1,573,466.17	\$0.00	\$0.00	\$0.00	\$1,573,466.17	\$0.00	\$0.00	\$0.00
6327	Proyectos y acciones para el buen gobierno	\$1,870,572.57	-\$297,106.40	\$1,573,466.17	\$0.00	\$0.00	\$0.00	\$1,573,466.17	\$0.00	\$0.00	\$0.00
ESTANDARES DE SEGURIDAD, RESG		\$1,870,572.57	-\$297,106.40	\$1,573,466.17	\$0.00	\$0.00	\$0.00	\$1,573,466.17	\$0.00	\$0.00	\$0.00
		\$1,870,572.57	-\$297,106.40	\$1,573,466.17	\$0.00	\$0.00	\$0.00	\$1,573,466.17	\$0.00	\$0.00	\$0.00

PY06 ATENCION A CONTINGENCIA SANITARIA

2000	MATERIALES Y SUMINISTRO	\$0.00	\$297,106.40	\$149,011.64	\$148,094.76	\$0.00	\$0.00	\$149,011.64	\$148,094.76	\$148,094.76	\$0.00
2500	Productos químicos, farmacéuticos y de laboratorios	\$0.00	\$297,106.40	\$149,011.64	\$148,094.76	\$0.00	\$0.00	\$149,011.64	\$148,094.76	\$148,094.76	\$0.00
2550	Medicinas y productos farmacéuticos	\$0.00	\$297,106.40	\$149,011.64	\$148,094.76	\$0.00	\$0.00	\$149,011.64	\$148,094.76	\$148,094.76	\$0.00
2551	Medicinas y productos farmacéuticos de uso humano	\$0.00	\$297,106.40	\$149,011.64	\$148,094.76	\$0.00	\$0.00	\$149,011.64	\$148,094.76	\$148,094.76	\$0.00
ATENCION A CONTINGENCIA SANITA		\$0.00	\$297,106.40	\$149,011.64	\$148,094.76	\$0.00	\$0.00	\$149,011.64	\$148,094.76	\$148,094.76	\$0.00
		\$0.00	\$297,106.40	\$149,011.64	\$148,094.76	\$0.00	\$0.00	\$149,011.64	\$148,094.76	\$148,094.76	\$0.00

Total Final \$42,000,000.00 \$0.00 \$42,666,000.00 \$24,533,676.26 \$16,705,228.54 \$15,773,576.37 \$10,255,200.07 \$26,512,260.01 \$15,773,576.37 \$15,773,576.37

(Handwritten signature and initials)



Utr: superintec
Rep: rptEstadoPresupuestoEgresos_PY

COMISION EJECUTIVA ESTATAL DE ATENCION A VICTIMAS SAN LUIS POTOSI

Estado del Ejercicio del Presupuesto por Proyecto / Proceso Al 30/juni/2020

Fecha y hora de Impresión: 12/jun/2020 04:16 p.m.

Objeto del Gasto	Unidad Administrativa	Aprobado	Ampliaciones / (Reducciones)	Presupuesto Vigente	Comprometido	Presupuesto Disponible para		Devengado	Comprometido o No Devengado	Presupuesto Sin Devengar	Ejercido	Pagado	Cuentas por Pagar	Deuda
						Disponibilizar	Comprometer							
	LIC. JORGE VEGA BARRÓN			PRESIDENTE DE LA COMISION EJECUTIVA ESTATAL DE ATENCION A VICTIMAS					LIC. MARIÓL MEDINA DE LIRA					
	LIC. ELISA MARIELA MARTINEZ BARRON			DIRECTORA DEL FORO DE AYUDA, ASISTENCIA Y DEBARRACION INTERIORES DE LA CEEAV										
									C.P.C. NANCY DEL CARMEN SANCHEZ GUERRERO					
									CONTADOR					

4. ANEXOS

TRIMESTRALES


COMISION EJECUTIVA ESTATAL DE ATENCION A VICTIMAS
 Informe de Pasivos Contingentes
 Del 1 de Enero al 30 de Junio de 2020
 (Pesos)

"En cumplimiento a lo dispuesto en los artículos 46, fracción I, inciso d, y 52 de la Ley General de Contabilidad Gubernamental, y de conformidad con lo establecido en el capítulo VII, numeral III, inciso g) del Manual de Contabilidad Gubernamental emitido por el CONAC, el ente público informa lo siguiente."


	TOTAL
--	--------------

Bajo protesta de decir verdad declaramos que los Estados Financieros y sus Notas son razonablemente correctos y responsabilidad del emisor


 LIC. JORGE VEGA ARROYO
 PRESIDENTE DE LA COMISION EJECUTIVA ESTATAL DE ATENCION A VICTIMAS



 LIC. MARISOL MEDINA DE LIRA
 DIRECTORA ADMINISTRATIVA


 LIC. ELISA MARIÉA-MARTÍNEZ BARRÓN
 DIRECTORA DEL FONDO DE AYUDA, ASISTENCIA Y REPARACION INTEGRAL DE LA CEEAV

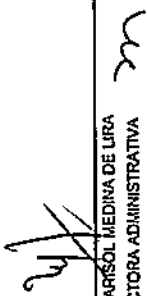

 C.P.C. NANCY DEL CARMEN SANCHEZ GUERRERO
 CONTADORA

COMISIÓN EJECUTIVA ESTATAL DE ATENCIÓN A VÍCTIMAS
 Indicadores de Política Fiscal
 Del 1 de Enero al 31 de Junio de 2010

INDICADOR	ESTIMADO	ACTUAL
I. Ingresos Presupuestarios (I=1+2)	42,686,805	13,194,835
1. Ingresos del Gobierno de la Entidad Federativa ¹	42,686,805	13,194,835
2. Ingresos del Sector Parastatal ¹	0	0
II. Egresos Presupuestarios (II=3+4)	42,686,805	14,173,576
3. Egresos del Gobierno de la Entidad Federativa ²	42,686,805	14,173,576
4. Egresos del Sector Parastatal ²	0	0
III. Balance Presupuestario (Superavit o Déficit) (III = I - II)	0	-978,742
IV. Balance presupuestario (Superavit o Déficit)	0	-978,742
V. Intereses, Comisiones y Gastos de la Deuda	0	0
V. Balance Primario (Superavit o Déficit) (V = III - IV)	0	-978,742
A. Financiamiento	0	0
B. Amortización de la deuda	0	0
C. Endeudamiento ó desendeudamiento (C = A - B)	0	0



LIC. JORGE VEGA AJROJO
 PRESIDENTE DE LA COMISIÓN EJECUTIVA ESTATAL DE ATENCIÓN A VÍCTIMAS



LIC. MARISOL MEDINA DE LIRA
 DIRECTORA ADMINISTRATIVA



LIC. ELISA MARTÍNEZ MARTÍNEZ BAÑÓN
 DIRECTORA DEL FONDO DE AYUDA, ASISTENCIA Y REPARACIÓN INTEGRAL DE LA CEEAV



CPC NANCY DEL CARMEN SANCHEZ GUERRERO
 CONTADORA



COMISION EJECUTIVA ESTATAL DE ATENCION A VICTIMAS

SAN LUIS POTOSI

Relación de Bienes Muebles que Componen su Patrimonio


Al 30/06/2020


Código	Descripción del Bien	Valor en Libros
--------	----------------------	-----------------


1241	MOBILIARIO Y EQUIPO DE ADMINISTRACION	\$842,595.00
1242	MOBILIARIO Y EQUIPO EDUCACIONAL Y RECREATIVO	\$65,940.00
1244	VEHICULOS Y EQUIPO DE TRANSPORTE	\$171,210.00
1246	MAQUINARIA, OTROS EQUIPOS Y HERRAMIENTAS	\$186,978.00


Número Total de Bienes: 0

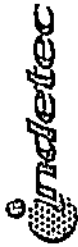
Total de Valor Libros: \$1,266,723.00


LIC. JORGE VEGA ARROYO
PRESIDENTE DE LA COMISION EJECUTIVA ESTATAL DE ATENCION A VICTIMAS


LIC. MARISOL MEDINA DE LIRA
DIRECTORA ADMINISTRATIVA


LIC. ELISA MARISA MARTÍNEZ BARRÓN
DIRECTORA DEL FONDO DE AYUDA ASISTENCIA Y REPARACION INTEGRAL DE LA CEEAV


C.P.C. NANCY DEL CARMEN SANCHEZ GUERRERO
CONTADORA



COMISION EJECUTIVA ESTATAL DE ATENCION A VICTIMAS
SAN LUIS POTOSI

Relación de Bienes Inmuebles que Componen su Patrimonio


Al 30/06/2020


Código	Descripción del Bien	Valor en Libros
--------	----------------------	-----------------


No Aplica

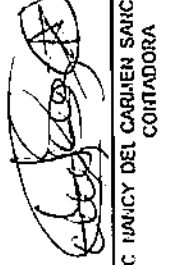
Número Total de Bienes: 0

Total de Valor Libros: \$0.00


LIC. JORGE VEGA ARROYO
PRESIDENTE DE LA COMISION EJECUTIVA ESTATAL DE ATENCION A VICTIMAS



LIC. MARISOL MEDINA DE LIRA
DIRECTORA ADMINISTRATIVA



LIC. ELISA TORRE MARTINE BARRÓN
DIRECTORA DEL FONDO DE AYUDA ASISTENCIA Y REPARACION INTEGRAL DE LA CEEAV



C.P.C. NANCY DEL CARMEN SARCHETZ GUERRERO
CONTADORA

COMISION EJECUTIVA ESTATAL DE ATENCION A VICTIMAS
Relacion de cuentas bancarias Productivas Especificas
(Del 1 de Enero al 30 de Junio de 2020)(b)
(PESOS)

GASTO OPERATIVO	BANORTE	CUENTA BANCARIA: 0423103193
GASTO OPERATIVO	BANORTE	CUENTA BANCARIA: 1006033494
APORTACIONES DE GOBIERNO	BANBAJO	CUENTA BANCARIA: 0157787490201
FIDEICOMISO	BANBAJO	CUENTA BANCARIA: 0157616460201
FONDO DE AYUDA INMEDIATA	BANBAJO	CUENTA BANCARIA: 0157787070201
CONCENTRADORA	BANBAJO	CUENTA BANCARIA: 0157753800201


 LIC. JORGE VEGA ARROYO
 PRESIDENTE DE LA COMISION EJECUTIVA ESTATAL DE
 ATENCION A VICTIMAS


 LIC. ELISA MABEL MARTINEZ BARRON
 DIRECTORA DEL FONDO DE AYUDA ASISTENCIA Y
 REPARACION INTEGRAL DE LA CEEAV


 LIC. MARISOL MEDINA DE LIRA
 DIRECTORA ADMINISTRATIVA


 C.P.C. NANCY DEL CARMEN SANCHEZ GUERRERO
 CONTADORA

COMISION EJECUTIVA ESTATAL DE ATENCION A VICTIMAS
Relacion Esquemas Bursatiles y de Coberturas Financieras
Del 1 de Enero al 30 de Junio de 2020 (b)
(PESOS)

COMISION EJECUTIVA ESTATAL DE
ATENCION A VICTIMAS


NO EXISTEN HASTA LA FECHA



LIC. JORGE VEGA ARROYO
PRESIDENTE DE LA COMISION EJECUTIVA ESTATAL DE
ATENCION A VICTIMAS



LIC. MARISOL MEDINA DE LIRA
DIRECTORA ADMINISTRATIVA




LIC. ELISA MARIELA MARTINEZ BARRON
DIRECTORA DEL FONDO DE AYUDA, ASISTENCIA Y
REPARACION INTEGRAL DE LA CEEAV



C.P.C. NANCY DEL CARMEN SANCHEZ GUERRERO
CONTADORA

6. LEY DE DISCIPLINA FINANCIERA

COMISION EJECUTIVA ESTATAL DE ATENCION A VICTIMAS (1)					
Estado de Cuenta Financiera Detallada - LDF					
Al 31 de diciembre de 2019 y al 30 de Junio de 2020 (1)					
(PERSONAS)					
Concepto (c)	2019 (d)	31 de diciembre de 2019 (e)	Concepto (c)	2019 (f)	31 de diciembre de 2019 (g)
ACTIVO			PASIVO		
Activo Circulante			Activo Circulante		
a) Efectivo y Equivalentes (a1+a2+a3+a4+a5+a6+a7)	3,158,743	4,857,182	e) Cuentas por Pagar a Corto Plazo (e1+e2+e3+e4+e5+e6+e7+e8+e9)	525,355	815,562
a1) Efectivo	5,000	5,000	e1) Servicios Personales por Pagar a Corto Plazo	268,435	204,335
a2) Bancos/Tesorería	1,129,134	1,154,823	a2) Proveedores por Pagar a Corto Plazo	1	1
a3) Bancos/Depositos y Otros	0	0	a3) Contratas por Obras Públicas por Pagar a Corto Plazo	0	0
a4) Inversiones Temporales (Plazo 3 meses)	2,024,609	3,697,365	a4) Participaciones y Aportaciones por Pagar a Corto Plazo	0	0
a5) Fondos con Afectación Específica	0	0	a5) Transferencias Otorgadas por Pagar a Corto Plazo	0	0
a6) Depósitos de Fondos de Terceros en Garantía y/o Administración	0	0	a6) Intereses, Comisiones y Otros Gastos de la Deuda Pública por Pagar a Corto Plazo	0	0
a7) Otros Efectivos y Equivalentes	0	0	a7) Relaciones y Contribuciones por Pagar a Corto Plazo	256,865	811,225
b) Derechos a Recibir Efectivo o Equivalentes (b1+b2+b3+b4+b5+b6+b7)	5,000	5,000	a8) Devoluciones de la Ley de Ingresos por Pagar a Corto Plazo	0	0
b1) Inversiones Financieras de Corto Plazo	0	0	a9) Otras Cuentas por Pagar a Corto Plazo	0	0
b2) Cuentas por Cobrar a Corto Plazo	0	0	b) Documentos por Pagar a Corto Plazo (b1+b2+b3)	0	0
b3) Deudas Diferidas por Cobrar a Corto Plazo	5,000	5,000	b1) Documentos Comerciales por Pagar a Corto Plazo	0	0
b4) Ingresos por Recuperar a Corto Plazo	0	0	b2) Documentos con Contratas por Obras Públicas por Pagar a Corto Plazo	0	0
b5) Deudas por Anticipo de la Tesorería a Corto Plazo	0	0	b3) Otros Documentos por Pagar a Corto Plazo	0	0
b6) Préstamos Otorgados a Corto Plazo	0	0	c) Porción a Corto Plazo de la Deuda Pública (c1+c2)	0	0
b7) Otros Derechos a Recibir Efectivo o Equivalentes a Corto Plazo	0	0	c1) Porción a Corto Plazo de la Deuda Pública	0	0
c) Derechos a Recibir Bienes o Servicios (c1+c2+c3+c4+c5)	0	0	c2) Porción a Corto Plazo de Arrendamiento Financiero	0	0
c1) Anticipo a Proveedores por Adquisición de Bienes y Prestación de Servicios a Corto Plazo	0	0	d) Títulos y Valores a Corto Plazo	0	0
c2) Anticipo a Proveedores por Adquisición de Bienes Inmuebles y Muebles a Corto Plazo	0	0	e) Pasivos Diferidos a Corto Plazo (e1+e2+e3)	0	0
c3) Anticipo a Proveedores por Adquisición de Bienes Intangibles a Corto Plazo	0	0	e1) Ingresos Cobrados por Adelantado a Corto Plazo	0	0
c4) Anticipo a Contratistas por Obras Públicas a Corto Plazo	0	0	e2) Intereses Cobrados por Adelantado a Corto Plazo	0	0
c5) Otros Derechos a Recibir Bienes o Servicios a Corto Plazo	0	0	e3) Otros Pasivos Diferidos a Corto Plazo	0	0
d) Inventario (d1+d2+d3+d4+d5)	0	0	f) Fondos y Bienes de Terceros en Garantía y/o Administración a Corto Plazo (f1+f2+f3+f4+f5+f6)	0	0
d1) Inventario de Mercancías para Venta	0	0	f1) Fondos en Garantía a Corto Plazo	0	0
d2) Inventario de Mercancías Terminadas	0	0	f2) Fondos en Administración a Corto Plazo	0	0
d3) Inventario de Mercancías en Proceso de Elaboración	0	0	f3) Fondos Contingencia a Corto Plazo	0	0
d4) Inventario de Materias Primas, Materiales y Suministros para Producción	0	0	f4) Fondos de Fideicomisos, Mandatos y Contratos Anticipos a Corto Plazo	0	0
d5) Bienes en Tránsito	0	0	f5) Otros Fondos de Terceros en Garantía y/o Administración a Corto Plazo	0	0
e) Aportaciones	0	0	f6) Valores y Bienes en Garantía a Corto Plazo	0	0
f) Estimación por Pérdida o Delencoro de Activos Circulantes (f1+f2)	0	0	g) Provisiones a Corto Plazo (g1+g2+g3)	0	0
f1) Estimaciones para Cuentas Inscrribles por Derechos a Recibir Efectivo o Equivalentes	0	0	g1) Provisión para Demandas y Juicios a Corto Plazo	0	0
f2) Estimación por Delencoro de Inventarios	0	0	g2) Provisión por Contingencias a Corto Plazo	0	0
g) Otros Activos Circulantes (g1+g2+g3+g4)	0	0	g3) Otras Provisiones a Corto Plazo	0	0
g1) Valores en Garantía	0	0	h) Otros Pasivos a Corto Plazo (h1+h2+h3)	0	0
g2) Bienes en Garantía (excluye depósitos de fondos)	0	0	h1) Ingresos por Clasificar	0	0
g3) Bienes Derivados de Embargos, Decomisos, Aseguramientos y Dación en Pago	0	0	h2) Recaudación por Participar	0	0
g4) Adquisición con Fondos de Terceros	0	0	h3) Otros Pasivos Circulantes	0	0
IA. Total de Activos Circulantes (IA = a + b + c + d + e + f + g)	3,163,743	4,857,182	IA. Total de Pasivos Circulantes (IA = e + f + g + h)	525,355	815,562
Activo No Circulante			Activo No Circulante		
A) Inversiones Financieras a Largo Plazo	0	0	a) Cuentas por Pagar a Largo Plazo	0	0
b) Derechos a Recibir Efectivo o Equivalentes a Largo Plazo	0	0	b) Documentos por Pagar a Largo Plazo	0	0
c) Bienes Inmuebles, Infraestructura y Construcciones en Proceso	0	0	c) Deuda Pública a Largo Plazo	0	0
d) Bienes Muebles	1,258,720	1,258,720	d) Pasivos Diferidos a Largo Plazo	0	0
e) Activos Intangibles	250,136	250,136	e) Fondos y Bienes de Terceros en Garantía y/o Administración a Largo Plazo	0	0
f) Depreciación, Delencoro y Amortización Acumulada de Bienes	354,381	354,381	f) Provisiones a Largo Plazo	0	0
g) Activos Diferidos	13,675,913	10,944,147	IB. Total de Pasivos No Circulantes (IB = a + b + c + d + e + f)	0	0
h) Estimación por Pérdida o Delencoro de Activos no Circulantes	0	0	I. Total del Pasivo (I = IA + IB)	525,355	815,562
i) Otros Activos no Circulantes	0	0	HACIENDA PÚBLICA/PATRIMONIO		
IB. Total de Activos No Circulantes (IB = a + b + c + d + e + f + g + h + i)	14,833,291	12,106,826	IIA. Hacienda Pública/Patrimonio Contribuido (IIA = a + b + c)		
I. Total del Activo (I = IA + IB)	18,002,142	16,963,812	a) Aportaciones	0	0
			b) Donaciones de Capital	0	0
			c) Actualización de la Hacienda Pública/Patrimonio	0	0
			IIB. Hacienda Pública/Patrimonio Generado (IIB = a + b + c + d + e)	17,476,785	16,148,251
			a) Resultados del Ejercicio (Ahorro/Desahorro)	1,733,022	6,581,022
			b) Resultados de Ejercicios Anteriores	15,723,763	9,567,229
			c) Reservas	0	0
			d) Reservas	0	0
			e) Rectificaciones de Resultados de Ejercicios Anteriores	0	0
			IIC. Exceso o Insuficiencia en la Actualización de la Hacienda Pública/Patrimonio (IIC = a + b)	0	0
			a) Resultado por Posición Monetaria	0	0
			b) Resultado por Tenencia de Activos no Monetarios	0	0
			II. Total Hacienda Pública/Patrimonio (II = IIA + IIB + IIC)	17,476,785	16,148,251
			IV. Total del Pasivo y Hacienda Pública/Patrimonio (IV = I + II)	18,002,142	16,963,812


 LIC. JORGE VEGA ARROYO
 PRESIDENTE DE LA COMISION EJECUTIVA ESTATAL DE ATENCION A VICTIMAS


 LIC. MARISOL MEDINA DE LIRA
 DIRECTORA ADMINISTRATIVA


 LIC. ELISA MARÉS A MARTÍNEZ BARRÓN
 DIRECTORA DEL FONDO DE AYUDA, ASISTENCIA Y REPARACIÓN INTEGRAL DE LA CEEAV



 C. P. NANCY DEL CARMEN SÁNCHEZ GUERRERO
 CONTADORA

COMISION EJECUTIVA ESTATAL DE ATENCION A VICTIMAS (a)							
Informe Analítico de la Deuda Pública y Otros Pasivos - LDE							
Del 1 de Enero al 30 de Junio de 2010 (b)							
(PESOS)							
Denominación de la Deuda Pública y Otros Pasivos (c)	Saldo al 31 de diciembre de 2009 (d)	Disposiciones del Período (e)	Amortizaciones del Período (f)	Revaluaciones, Reclasificaciones y Otros Ajustes (g)	Saldo Final del Período (h=d+e-f+g)	Pago de Intereses del Período (i)	Pago de Comisiones y demás costos asociados durante el Período (j)
1. Deuda Pública (1=A+B)	0	0	0	0	0	0	0
A. Corto Plazo (A=a1+a2+a3)	0	0	0	0	0	0	0
a1) Instituciones de Crédito	0	0	0	0	0	0	0
a2) Títulos y Valores	0	0	0	0	0	0	0
a3) Arrendamientos Financieros	0	0	0	0	0	0	0
B. Largo Plazo (B=b1+b2+b3)	0	0	0	0	0	0	0
b1) Instituciones de Crédito	0	0	0	0	0	0	0
b2) Títulos y Valores	0	0	0	0	0	0	0
b3) Arrendamientos Financieros	0	0	0	0	0	0	0
2. Otros Pasivos	815,552				525,355		
3. Total de la Deuda Pública y Otros Pasivos (3=1+2)	815,552	0	0	0	525,355	0	0
4. Deuda Contingente 1 (Informativo)	0	0	0	0	0	0	0
A. Deuda Contingente 1	0	0	0	0	0	0	0
B. Deuda Contingente 2	0	0	0	0	0	0	0
C. Deuda Contingente XX	0	0	0	0	0	0	0
5. Valor de Instrumentos Bono Cupón Cero 2 (Informativo)	0	0	0	0	0	0	0
A. Instrumento Bono Cupón Cero 1	0	0	0	0	0	0	0
B. Instrumento Bono Cupón Cero 2	0	0	0	0	0	0	0
C. Instrumento Bono Cupón Cero XX	0	0	0	0	0	0	0

1. Se refiere a cualquier instrumento sin límite o parámetro de pago definido, que sea emitido de manera tendida o subscrito por los Entes de gobierno con sus Municipios, organismos descentralizados y empresas de participación estatal mayoritaria y bonos de los municipios, y por los Municipios con sus respectivas empresas descentralizadas y empresas de participación municipal mayoritaria.

2. Se refiere al monto del Bono Cupón Cero que respalda el pago de los créditos asociados al mismo (Activo).

Obligaciones a Corto Plazo (k)	Monto Contratado (l)	Plazo Pactado (m)	Tasa de Interés (n)	Comisiones y Costos Relacionados (o)	Tasa Efectiva (p)
6. Obligaciones a Corto Plazo (Informativo)	0	0	0	0	0
A. Crédito 1					
B. Crédito 2					
C. Crédito XX					



 LIC JORGE VEGA ARROYO
 PRESIDENTE DE LA COMISION EJECUTIVA ESTATAL DE ATENCION A VICTIMAS



 LIC MARISOL MEDINA DE LIRA
 DIRECTORA ADMINISTRATIVA



 LIC ELISA MARIELA MARTINEZ BARRON
 DIRECTORA DEL FONDO DE AYUDA, ASISTENCIA Y REPARACION INTEGRAL DE LA CEEAV



 C.P.C. NANCY DEL CARMEN SANCHEZ GUERRERO
 CONTADORA

COMISION EJECUTIVA ESTATAL DE ATENCION A VICTIMAS (CEAV)											
Informe Analítico de Obligaciones Diferentes de Financiamientos - LDF											
a Del 1 de Enero al 30 de Junio de 2020 (6)											
(PERSONAS)											
Denominación de las Obligaciones Diferentes de Financiamiento (a)	Fecha del Contrato (b)	Fecha de inicio de operación del proyecto (c)	Fecha de vencimiento (d)	Monto de la inversión pactado (e)	Plazo pactado (f)	Monto promedio mensual del pago de la contraprestación (g)	Monto promedio mensual del pago de la inversión (h)	Monto pagado de la inversión al 30 de XXXX de 20XX (i)	Monto pagado de la inversión actualizado al 30 de XXXX de 20XX (j)	Saldo pendiente por pagar de la inversión al 30 de XXXX de 20XX (k)	(m = g - i)
A. Asociaciones Público Privadas (APPs) (A=a+b+c+d)	0	0	0	0	0	0	0	0	0	0	0
a) APP 1											0
b) APP 2											0
c) APP 3											0
d) APP XX											0
B. Otros instrumentos (B=a+b+c+d)	0	0	0	0	0	0	0	0	0	0	0
b) Otro instrumento 1											0
c) Otro instrumento 2											0
d) Otro instrumento 3											0
e) Otro instrumento XX											0
C. Total de Obligaciones Diferentes de Financiamiento (C=A+B)	0	0	0	0	0	0	0	0	0	0	0


 LIC. JORGE VEGA ARANGO
 PRESIDENTE DE LA COMISION EJECUTIVA ESTATAL DE ATENCION A VICTIMAS


 LIC. MARIJOL MEDINA DE LIRA
 DIRECTORA ADMINISTRATIVA


 LIC. ELISA DURÁN MARTÍNEZ BARRÓN
 DIRECTORA DEL FONDO DE TUTELA, ASISTENCIA Y REPARACIÓN INTEGRAL DE LA CEAV


 C.P.C. NANCY DEL CARMEN SÁNCHEZ GUERRERO
 CONTADORA


COMISION EJECUTIVA ESTATAL DE ATENCION A VICTIMAS (a)
Balance Presupuestario LDF
Del 1 de Enero al 30 de Junio de 2020 (b)
(PESOS)

Concepto (c)	Estimado/ Aprobado (d)	Devengado (e)	Recaudado/ Pagado (f)
A. Ingresos Totales (A = A1+A2+A3)	42,686,805	14,173,576	14,173,576
A1. Ingresos de Libre Disposición	42,686,805	14,173,576	14,173,576
A2. Transferencias Federales Etiquetadas			
A3. Financiamiento Neto	0	0	0
B. Egresos Presupuestarios¹ (B = B1+B2)	42,686,805	14,173,576	14,173,576
B1. Gasto No Etiquetado (sin incluir Amortización de la Deuda Pública)	42,686,805	14,173,576	14,173,576
B2. Gasto Etiquetado (sin incluir Amortización de la Deuda Pública)			
C. Remanentes del Ejercicio Anterior (C = C1 + C2)		0	0
C1. Remanentes de Ingresos de Libre Disposición aplicados en el periodo			
C2. Remanentes de Transferencias Federales Etiquetadas aplicados en el periodo			
I. Balance Presupuestario (I = A - B + C)	0	0	0
II. Balance Presupuestario sin Financiamiento Neto (II = I - A3)	0	0	0
III. Balance Presupuestario sin Financiamiento Neto y sin Remanentes del Ejercicio Anterior (III = II - C)	0	0	0


Concepto	Estimado/ Aprobado	Devengado	Recaudado/ Pagado
E. Intereses, Comisiones y Gastos de la Deuda (E = E1+E2)	0	0	0
E1. Intereses, Comisiones y Gastos de la Deuda con Gasto No Etiquetado			
E2. Intereses, Comisiones y Gastos de la Deuda con Gasto Etiquetado			
IV. Balance Primario (IV = III - E)	0	0	0

Concepto	Estimado/ Aprobado	Devengado	Recaudado/ Pagado
F. Financiamiento (F = F1 + F2)	0	0	0
F1. Financiamiento con Fuente de Pago de Ingresos de Libre Disposición			
F2. Financiamiento con Fuente de Pago de Transferencias Federales Etiquetadas			
G. Amortización de la Deuda (G = G1 + G2)	0	0	0
G1. Amortización de la Deuda Pública con Gasto No Etiquetado			
G2. Amortización de la Deuda Pública con Gasto Etiquetado			
A3. Financiamiento Neto (A3 = F - G)	0	0	0

Concepto	Estimado/ Aprobado	Devengado	Recaudado/ Pagado
A1. Ingresos de Libre Disposición	42,686,805	14,173,576	14,173,576
A3.1 Financiamiento Neto con Fuente de Pago de Ingresos de Libre Disposición (A3.1 = F1 - G1)	0	0	0
F1. Financiamiento con Fuente de Pago de Ingresos de Libre Disposición	0	0	0
G1. Amortización de la Deuda Pública con Gasto No Etiquetado	0	0	0
B1. Gasto No Etiquetado (sin incluir Amortización de la Deuda Pública)	42,686,805	14,173,576	14,173,576
C1. Remanentes de Ingresos de Libre Disposición aplicados en el periodo		0	0
V. Balance Presupuestario de Recursos Disponibles (V = A1 + A3.1 - B1 + C1)	0	0	0
VI. Balance Presupuestario de Recursos Disponibles sin Financiamiento Neto (VI = V - A3.1)	0	0	0



Concepto	Estimado/Aprobado	Devengado	Recaudado/Pagado
A2. Transferencias Federales Etiquetadas	0	0	0
A3.2 Financiamiento Neto con Fuente de Pago de Transferencias Federales Etiquetadas (A3.2 = F2 - G2)	0	0	0
F2. Financiamiento con Fuente de Pago de Transferencias Federales Etiquetadas	0	0	0
G2. Amortización de la Deuda Pública con Gasto Etiquetado	0	0	0
B2. Gasto Etiquetado (sin incluir Amortización de la Deuda Pública)	0	0	0
C2. Remanentes de Transferencias Federales Etiquetadas aplicados en el periodo		0	0
VII. Balance Presupuestario de Recursos Etiquetados (VII = A2 + A3.2 - B2 + C2)	0	0	0
VIII. Balance Presupuestario de Recursos Etiquetados sin Financiamiento Neto (VIII = VII - A3.2)	0	0	0



LIC. JORGE VEGA ARROYO
PRESIDENTE DE LA COMISION EJECUTIVA ESTATAL DE ATENCION A VICTIMAS



LIC. MARISOL MEDINA DE LIRA
DIRECTORA ADMINISTRATIVA



LIC. ELISA MARIELA MARTINEZ BARRON,
DIRECTORA DEL FONDO DE AYUDA, ASISTENCIA Y REPARACION INTEGRAL DE LA CEEAV



C.P.C. NANCY DEL CARMEN SANCHEZ GUERRERO
CONTADORA


COMISION EJECUTIVA ESTATAL DE ATENCION A VICTIMAS (a)
Estado Analítico de Ingresos Detallado - LOF
 Del 1 de Enero al 30 de Junio de 2020 (b)
 (PESOS)

Concepto (c)	Ingresos (d)					Diferencia (e)
	Estimado (d)	Ampliaciones (Reducciones)	Modificado (g)	Devengado (h)	Recaudado (i)	
Ingresos de Libre Disposición						
A. Impuestos			0			0
B. Cuotas y Aportaciones de Seguridad Social			0			0
C. Contribuciones de Mejoras			0			0
D. Derechos			0			0
E. Productos			0			0
F. Aprovechamientos			0			0
G. Ingresos por Ventas de Bienes y Prestación Servicio	0	0	0	745	745	745
H. Participaciones			0		0	0
(H=h1+h2+h3+h4+h5+h6+h7+h8+h9+h10+h11)	0	0	0	0	0	0
h1) Fondo General de Participaciones			0			0
h2) Fondo de Fomento Municipal			0			0
h3) Fondo de Fiscalización y Recaudación			0			0
h4) Fondo de Compensación			0			0
h5) Fondo de Extracción de Hidrocarburos			0			0
h6) Impuesto Especial Sobre Producción y Servicios			0			0
h7) 0.135% de la Recaudación Federal Participable			0			0
h8) 3.17% Sobre Extracción de Petróleo			0			0
h9) Gasolinas y Diésel			0			0
h10) Fondo del Impuesto Sobre la Renta			0			0
h11) Fondo de Estabilización de los Ingresos de las Entidades Federativas			0			0
I. Incentivos Derivados de la Colaboración Fiscal	0	0	0		0	0
(I=i1+i2+i3+i4+i5)						
i1) Tenencia o Uso de Vehículos			0			0
i2) Fondo de Compensación ISAN			0			0
i3) Impuesto Sobre Automóviles Nuevos			0			0
i4) Fondo de Compensación de Repecos-Intermedios			0			0
i5) Otros Incentivos Económicos			0			0
J. Transferencias y Asignaciones	0	0	0	297,106	297,106	297,106
K. Convenios	0	0	0	0	0	0
k1) Otros Convenios y Subsidios			0			0
L. Otros Ingresos de Libre Disposición (L=l1+l2)	42,686,805	0	42,686,805	12,896,983	12,896,983	-29,789,822
l1) Participaciones en Ingresos Locales			0			0
l2) Otros Ingresos de Libre Disposición	42,686,805	0	42,686,805	12,896,983	12,896,983	-29,789,822
L. Total de Ingresos de Libre Disposición (L=A+B+C+D+E+F+G+H+I+J+K+L)	42,686,805	0	42,686,805	13,194,835	13,194,835	-29,491,971
Ingresos Excedentes de Ingresos de Libre Disposición						
Transferencias Federales Etiquetadas						
A. Aportaciones (A=a1+a2+a3+a4+a5+a6+a7+a8)	0	0	0	0	0	0
a1) Fondo de Aportaciones para la Nómina Educativa y Gasto Operativo			0			0
a2) Fondo de Aportaciones para los Servicios de Salud			0			0
a3) Fondo de Aportaciones para la Infraestructura Social			0			0
a4) Fondo de Aportaciones para el Fortalecimiento de los Municipios y de las Demarcaciones Territoriales del Distrito Federal			0			0
a5) Fondo de Aportaciones Múltiples			0			0
a6) Fondo de Aportaciones para la Educación Tecnológica y de Adultos			0			0
a7) Fondo de Aportaciones para la Seguridad Pública de los Estados y del Distrito Federal			0			0
a8) Fondo de Aportaciones para el Fortalecimiento de las Entidades Federativas			0			0
B. Convenios (B=b1+b2+b3+b4)	0	0	0	0	0	0
b1) Convenios de Protección Social en Salud			0			0
b2) Convenios de Descentralización			0			0
b3) Convenios de Reasignación			0			0
b4) Otros Convenios y Subsidios			0			0
C. Fondos Distintos de Aportaciones (C=c1+c2)	0	0	0	0	0	0
c1) Fondo para Entidades Federativas y Municipios Productores de Hidrocarburos			0			0
c2) Fondo Minero			0			0
D. Transferencias, Asignaciones, Subsidios y Subvenciones			0			0
E. Otras Transferencias Federales Etiquetadas			0			0
II. Total de Transferencias Federales Etiquetadas (II = A + B + C + D + E)	0	0	0	0	0	0
III. Ingresos Derivados de Financiamientos (III = A)	0	0	0	0	0	0
A. Ingresos Derivados de Financiamientos			0			0

M
 45
 M

(Handwritten signature)


COMISION EJECUTIVA ESTATAL DE ATENCION A VICTIMAS (a)						
Estado Analítico de Ingresos Detallado - LDF						
Del 1 de Enero al 30 de Junio de 2020 (b)						
(PESOS)						
Concepto (c)	Ingreso					Diferencia (e)
	Estimado (d)	Ampliaciones (Reducciones)	Modificado	Devengado	Recaudado	
IV. Total de Ingresos (IV = I + II + III)	42,686,805	0	42,686,805	13,194,835	13,194,835	-29,491,971
Datos Informativos						
1. Ingresos Derivados de Financiamientos con Fuente de Pago de Ingresos de Libre Disposición			0			0
2. Ingresos Derivados de Financiamientos con Fuente de Pago de Transferencias Federales Esqueletadas			0			0
3. Ingresos Derivados de Financiamientos (3 = 1 + 2)	0	0	0	0	0	0



LIC. JORGE VEGA ARROYO
PRESIDENTE DE LA COMISION EJECUTIVA ESTATAL DE ATENCION A VICTIMAS



LIC. MARI SOL MEDINA DE LIRA
DIRECTORA ADMINISTRATIVA



LIC. ELISA MARIÉN MARTÍNEZ BARRÓN
DIRECTORA DEL FONDO DE AYUDA, ASISTENCIA Y REPARACIÓN INTEGRAL DE LA CEEAV



C.P.C. NANCY DEL CARMEN SÁNCHEZ GUERRERO
CONTADORA

COMISION EJECUTIVA ESTADAL DE ATENCION A VICTIMAS (a) y (b)
 Estado Analítico del Ejercicio del Presupuesto de Egresos Detallado - LDF
 Clasificación por Objeto del Gasto (Capítulo y Concepto)
 Del 1 de Enero al 30 de Junio de 2020 (b)
 (PESOS)

Concepto (c)	Egresos					Subterfugio (a)
	Aprobado (d)	Ampliaciones / Reducciones (e)	Modificado (f)	Devengado (g)	Pagado (h)	
I. Gasto No Etiquetado (I=A1+B1+C1+D1+E1+F1+G1+H1)	42,686,805	-0	42,686,805	14,173,576	14,173,576	28,513,229
A. Servicios Personales (A=a1+a2+a3+a4+a5+a6+a7)	20,817,965	0	20,817,965	8,923,076	8,923,076	17,894,889
a1) Remuneraciones al Personal de Carácter Permanente	10,770,742	0	10,770,742	2,007,375	2,007,375	8,763,367
a2) Remuneraciones al Personal de Carácter Transitorio	13,408,375	0	13,408,375	5,874,968	5,874,968	7,533,400
a3) Remuneraciones Adicionales y Especiales	1,059,464	0	1,059,464	22,305	22,305	1,037,159
a4) Seguridad Social	1,302,339	0	1,302,339	768,385	768,385	533,953
a5) Otras Prestaciones Sociales y Económicas	277,045	0	277,045	250,045	250,045	27,000
a6) Previsiones	0	0	0	0	0	0
a7) Pago de Estímulos a Servidores Públicos	0	0	0	0	0	0
B. Materiales y Suministros (B=b1+b2+b3+b4+b5+b6+b7+b8+b9)	1,031,400	297,106	1,328,506	428,739	428,739	899,767
b1) Materiales de Administración, Emisión de Documentos y Artículos Oficiales	343,000	0	343,000	132,921	132,921	210,079
b2) Alimentos y Utensilios	28,000	0	28,000	3,333	3,333	24,668
b3) Materias Primas y Materiales de Producción y Comercialización	0	0	0	0	0	0
b4) Materiales y Artículos de Construcción y de Reparación	30,000	0	30,000	0	0	30,000
b5) Productos Químicos, Farmacéuticos y de Laboratorio	10,000	301,266	311,266	162,254	162,254	149,012
b6) Combustibles, Lubricantes y Aditivos	450,400	-5	450,395	76,656	76,656	373,739
b7) Vestuario, Blancos, Prendas de Protección y Artículos Deportivos	0	0	0	0	0	0
b8) Materiales y Suministros Para Seguridad	0	0	0	0	0	0
b9) Herramientas, Relaciones y Accesorios Menores	160,000	-4,154	155,846	53,575	53,575	102,270
C. Servicios Generales (C=c1+c2+c3+c4+c5+c6+c7+c8+c9)	4,968,687	0	4,968,687	2,089,995	2,089,995	2,878,692
c1) Servicios Básicos	513,000	0	513,000	249,311	249,311	263,689
c2) Servicios de Arrendamiento	884,064	0	884,064	364,782	364,782	519,282
c3) Servicios Profesionales, Científicos, Técnicos y Otros Servicios	2,109,657	0	2,109,657	689,574	689,574	1,420,083
c4) Servicios Financieros, Bancarios y Comerciales	121,857	-680	121,187	52,234	52,234	68,953
c5) Servicios de Instalación, Reparación, Mantenimiento y Conservación	611,624	0	611,624	234,657	234,657	376,967
c6) Servicios de Comunicación Social y Publicidad	0	0	0	0	0	0
c7) Servicios de Traslado y Viajes	144,000	0	144,000	14,172	14,172	129,828
c8) Servicios Oficiales	0	680	680	638	638	42
c9) Otros Servicios Generales	582,655	0	582,655	184,826	184,826	397,829
D. Transferencias, Asignaciones, Subsidios y Otras Ayudas (D=d1+d2+d3+d4+d5+d6+d7+d8+d9)	0	0	0	0	0	0
d1) Transferencias Internas y Asignaciones al Sector Público	0	0	0	0	0	0
d2) Transferencias al Resto del Sector Público	0	0	0	0	0	0
d3) Subsidios y Subvenciones	0	0	0	0	0	0
d4) Ayudas Sociales	0	0	0	0	0	0
d5) Pensiones y Jubilaciones	0	0	0	0	0	0
d6) Transferencias a Fideicomisos, Mandatos y Otros Análogos	0	0	0	0	0	0
d7) Transferencias a la Seguridad Social	0	0	0	0	0	0
d8) Donativos	0	0	0	0	0	0
d9) Transferencias al Exterior	0	0	0	0	0	0
E. Bienes Muebles, Inmuebles e Intangibles (E=e1+e2+e3+e4+e5+e6+e7+e8+e9)	0	0	0	0	0	0
e1) Mobiliario y Equipo de Administración	0	0	0	0	0	0
e2) Mobiliario y Equipo Educativo y Recreativo	0	0	0	0	0	0
e3) Equipo e Instrumental Médico y de Laboratorio	0	0	0	0	0	0
e4) Vehículos y Equipo de Transporte	0	0	0	0	0	0
e5) Equipo de Defensa y Seguridad	0	0	0	0	0	0
e6) Maquinaria, Otros Equipos y Herramientas	0	0	0	0	0	0
e7) Activos Biológicos	0	0	0	0	0	0
e8) Bienes Inmuebles	0	0	0	0	0	0
e9) Activos Intangibles	0	0	0	0	0	0
F. Inversión Pública (F=f1+f2+f3)	9,870,573	-297,106	9,573,468	2,731,767	2,731,767	6,841,700
f1) Obra Pública en Bienes de Dominio Público	0	0	0	0	0	0
f2) Obra Pública en Bienes Propios	0	0	0	0	0	0
f3) Proyectos Productivos y Acciones de Fomento	9,870,573	-297,106	9,573,468	2,731,767	2,731,767	6,841,700
G. Inversiones Financieras y Otras Provisiones (G=g1+g2+g3+g4+g5+g6+g7)	0	0	0	0	0	0
g1) Inversiones Para el Fomento de Actividades Productivas	0	0	0	0	0	0
g2) Acciones y Participaciones de Capital	0	0	0	0	0	0
g3) Compra de Títulos y Valores	0	0	0	0	0	0
g4) Concesión de Préstamos	0	0	0	0	0	0
g5) Inversiones en Fideicomisos, Mandatos y Otros Análogos	0	0	0	0	0	0
g6) Fideicomiso de Desastres Naturales (Informativo)	0	0	0	0	0	0
g7) Otras Inversiones Financieras	0	0	0	0	0	0
H. Participaciones y Aportaciones (H=h1+h2+h3)	0	0	0	0	0	0
h1) Participaciones	0	0	0	0	0	0
h2) Aportaciones	0	0	0	0	0	0
h3) Convenios	0	0	0	0	0	0
I. Deuda Pública (I=i1+i2+i3+i4+i5+i6+i7)	0	0	0	0	0	0
i1) Amortización de la Deuda Pública	0	0	0	0	0	0
i2) Intereses de la Deuda Pública	0	0	0	0	0	0
i3) Comisiones de la Deuda Pública	0	0	0	0	0	0
i4) Gastos de la Deuda Pública	0	0	0	0	0	0
i5) Costo por Coberturas	0	0	0	0	0	0
i6) Apoyos Financieros	0	0	0	0	0	0
i7) Adeudos de Ejercicios Fiscales Anteriores (ADEFAS)	0	0	0	0	0	0

Handwritten marks and initials on the right margin.

COMISION EJECUTIVA ESTADAL DE ATENCION A VICTIMAS (a)
 Estado Analítico del Ejercicio del Presupuesto de Egresos Detallado - LDF
 Clasificación por Objeto del Gasto (Capítulo y Concepto)
 Del 1 de Enero al 30 de Junio de 2020 (b)
 (PESOS)

Concepto (c)	Egresos					Subejercicio (a)
	Aprobado (d) (1)	Ampliaciones/Reducciones (2)	Modificado (3)	Devengado (4)	Pagado (5)	
II. Gasto Etiquetado (II=A+B+C+D+E+F+G+H+I)	0	0	0	0	0	0
A. Servicios Personales (A=a1+a2+a3+a4+a5+a6+a7)	0	0	0	0	0	0
a1) Remuneraciones al Personal de Carácter Permanente	0	0	0	0	0	0
a2) Remuneraciones al Personal de Carácter Transitorio	0	0	0	0	0	0
a3) Remuneraciones Adicionales y Especiales	0	0	0	0	0	0
a4) Seguridad Social	0	0	0	0	0	0
a5) Otras Prestaciones Sociales y Económicas	0	0	0	0	0	0
a6) Previsiones	0	0	0	0	0	0
a7) Pago de Estímulos a Servidores Públicos	0	0	0	0	0	0
B. Materiales y Suministros (B=b1+b2+b3+b4+b5+b6+b7+b8)	0	0	0	0	0	0
b1) Materiales de Administración, Emisión de Documentos y Artículos Oficiales	0	0	0	0	0	0
b2) Alimentos y Utensilios	0	0	0	0	0	0
b3) Materias Primas y Materiales de Producción y Comercialización	0	0	0	0	0	0
b4) Materiales y Artículos de Construcción y de Reparación	0	0	0	0	0	0
b5) Productos Químicos, Farmacéuticos y de Laboratorio	0	0	0	0	0	0
b6) Combustibles, Lubricantes y Aditivos	0	0	0	0	0	0
b7) Vestuario, Blancos, Prendas de Protección y Artículos Deportivos	0	0	0	0	0	0
b8) Materiales y Suministros Para Seguridad	0	0	0	0	0	0
b9) Herramientas, Relaciones y Accesorios Menores	0	0	0	0	0	0
C. Servicios Generales (C=c1+c2+c3+c4+c5+c6+c7+c8+c9)	0	0	0	0	0	0
c1) Servicios Básicos	0	0	0	0	0	0
c2) Servicios de Arrendamiento	0	0	0	0	0	0
c3) Servicios Profesionales, Científicos, Técnicos y Otros Servicios	0	0	0	0	0	0
c4) Servicios Financieros, Bancarios y Comerciales	0	0	0	0	0	0
c5) Servicios de Instalación, Reparación, Mantenimiento y Conservación	0	0	0	0	0	0
c6) Servicios de Comunicación Social y Publicidad	0	0	0	0	0	0
c7) Servicios de Traslado y Viajes	0	0	0	0	0	0
c8) Servicios Oficiales	0	0	0	0	0	0
c9) Otros Servicios Generales	0	0	0	0	0	0
D. Transferencias, Asignaciones, Subsidios y Otras Ayudas (D=d1+d2+d3+d4+d5+d6+d7+d8+d9)	0	0	0	0	0	0
d1) Transferencias Internas y Asignaciones al Sector Público	0	0	0	0	0	0
d2) Transferencias al Resto del Sector Público	0	0	0	0	0	0
d3) Subsidios y Subvenciones	0	0	0	0	0	0
d4) Ayudas Sociales	0	0	0	0	0	0
d5) Pensiones y Jubilaciones	0	0	0	0	0	0
d6) Transferencias a Fideicomisos, Mandatos y Otros Análogos	0	0	0	0	0	0
d7) Transferencias a la Seguridad Social	0	0	0	0	0	0
d8) Donativos	0	0	0	0	0	0
d9) Transferencias al Exterior	0	0	0	0	0	0
E. Bienes Muebles, Inmuebles e Intangibles (E=e1+e2+e3+e4+e5+e6+e7+e8+e9)	0	0	0	0	0	0
e1) Mobiliario y Equipo de Administración	0	0	0	0	0	0
e2) Mobiliario y Equipo Educativo y Recreativo	0	0	0	0	0	0
e3) Equipo e Instrumental Médico y de Laboratorio	0	0	0	0	0	0
e4) Vehículos y Equipo de Transporte	0	0	0	0	0	0
e5) Equipo de Defensa y Seguridad	0	0	0	0	0	0
e6) Maquinaria, Otros Equipos y Herramientas	0	0	0	0	0	0
e7) Activos Biológicos	0	0	0	0	0	0
e8) Bienes Inmuebles	0	0	0	0	0	0
e9) Activos Intangibles	0	0	0	0	0	0
F. Inversión Pública (F=f1+f2+f3)	0	0	0	0	0	0
f1) Obra Pública en Bienes de Dominio Público	0	0	0	0	0	0
f2) Obra Pública en Bienes Propios	0	0	0	0	0	0
f3) Proyectos Productivos y Acciones de Fomento	0	0	0	0	0	0
G. Inversiones Financieras y Otras Provisiones (G=g1+g2+g3+g4+g5+g6+g7)	0	0	0	0	0	0
g1) Inversiones Para el Fomento de Actividades Productivas	0	0	0	0	0	0
g2) Acciones y Participaciones de Capital	0	0	0	0	0	0
g3) Compra de Títulos y Valores	0	0	0	0	0	0
g4) Concesión de Préstamos	0	0	0	0	0	0
g5) Inversiones en Fideicomisos, Mandatos y Otros Análogos	0	0	0	0	0	0
Fideicomiso de Desastres Naturales (Informativo)	0	0	0	0	0	0
g6) Otras Inversiones Financieras	0	0	0	0	0	0
g7) Provisiones para Contingencias y Otras Erogaciones Especiales	0	0	0	0	0	0
H. Participaciones y Aportaciones (H=h1+h2+h3)	0	0	0	0	0	0
h1) Participaciones	0	0	0	0	0	0
h2) Aportaciones	0	0	0	0	0	0
h3) Convenios	0	0	0	0	0	0
I. Deuda Pública (I=i1+i2+i3+i4+i5+i6+i7)	0	0	0	0	0	0
i1) Amortización de la Deuda Pública	0	0	0	0	0	0
i2) Intereses de la Deuda Pública	0	0	0	0	0	0
i3) Comisiones de la Deuda Pública	0	0	0	0	0	0
i4) Gastos de la Deuda Pública	0	0	0	0	0	0
i5) Costo por Coberturas	0	0	0	0	0	0
i6) Apoyos Financieros	0	0	0	0	0	0
i7) Adeudos de Ejercicios Fiscales Anteriores (ADEFAS)	0	0	0	0	0	0
III. Total de Egresos (III = I + II)	42,688,805	-0	42,688,805	14,173,576	14,173,576	28,513,229

Handwritten marks and signatures on the right side of the page, including a large signature at the bottom right and some initials above it.

COMISION EJECUTIVA ESTATAL DE ATENCION A VICTIMAS (e)						
Estado Analítico del Ejercicio del Presupuesto de Egresos Detallado - LDF						
Clasificación por Objeto del Gasto (Capítulo y Concepto)						
Del 1 de Enero al 30 de Junio de 2020 (b)						
(PESOS)						
Concepto (c)	Egresos					Subejercicio (a)
	Aprobado (d)	Ampliaciones (Reducciones)	Modificado	Devengado	Pagado	



 U.C. JORGE VEJARROBO
 PRESIDENTE DE LA COMISION EJECUTIVA ESTATAL DE ATENCION A VICTIMAS



 U.C. ELISA MARIELA MARTINEZ BARRON
 DIRECTORA DEL FONDO DE AYUDA, ASISTENCIA Y REPARACION INTEGRAL DE LA CEEAV



 U.C. MARCOS MEDINA DE LIRA
 DIRECTORA ADMINISTRATIVA




 C.P.C. NANCY DEL CARMEN SANCHEZ GUERRERO
 CONTADORA

COMISION EJECUTIVA ESTATAL DE ATENCION A VICTIMAS (a)						
Estado Analítico del Ejercicio del Presupuesto de Egresos Detallado LDF						
Clasificación Administrativa						
Del 1 de Enero al 30 de Junio de 2020 (b)						
(PESOS)						
Concepto (c)	Egresos					Subejercicio (e)
	Aprobado (d)	Ampliaciones/ (Reducciones)	Modificado	Devengado	Pagado	
I. Gasto No Etiquetado (I=A+B+C+D+E+F+G+H)	42,686,805	0	42,686,805	14,173,576	14,173,576	28,513,229
COMISION EJECUTIVA ESTATAL DE ATENCION A	42,686,805	0	42,686,805	14,173,576	14,173,576	28,513,229
						0
						0
						0
						0
						0
						0
						0
						0
						0
						0
						0
						0
						0
						0
II. Gasto Etiquetado (II=A+B+C+D+E+F+G+H)	0	0	0	0	0	0
						0
						0
						0
						0
						0
						0
						0
						0
						0
						0
						0
						0
						0
III. Total de Egresos (III = I + II)	42,686,805	0	42,686,805	14,173,576	14,173,576	28,513,229


 LIC. JORGE VEGA ARROYO
 PRESIDENTE DE LA COMISION EJECUTIVA ESTATAL DE ATENCION A VICTIMAS


 LIC. MARISOL MEDINA DE LIRA
 DIRECTORA ADMINISTRATIVA 


 LIC. ELISA MARIELA MARTINEZ BARRON
 DIRECTORA DEL FONDO DE AYUDA, ASISTENCIA Y REPARACION INTEGRAL DE LA CEEAV


 C.P.C. NANCY DEL CARMEN SANCHEZ GUERRERO
 CONTADORA


COMISION EJECUTIVA ESTATAL DE ATENCION A VICTIMAS (e)
 Estado Analítico del Ejercicio del Presupuesto de Egresos Definitivo - LDF
 Clasificación Funcional (Finalidad y Función)
 Del 1 de Enero al 30 de Junio de 2020 (b)
 (PESOS)

Concepto (a)	Egresos					Subejercicio (e)
	Aprobado (d)	Ampliaciones/ (Reducciones)	Modificado	Devengado	Pagado	
I. Gasto No Etiquetado (I=A+B+C+D)	42,686,805	0	42,686,805	14,173,576	14,173,576	28,513,229
A. Gobierno (A=a1+a2+a3+a4+a5+a6+a7+a8)	0	0	0	0	0	0
a1) Legislación	0	0	0	0	0	0
a2) Justicia	0	0	0	0	0	0
a3) Coordinación de la Política de Gobierno	0	0	0	0	0	0
a4) Relaciones Exteriores	0	0	0	0	0	0
a5) Asuntos Financieros y Hacendarios	0	0	0	0	0	0
a6) Seguridad Nacional	0	0	0	0	0	0
a7) Asuntos de Orden Público y de Seguridad Interior	0	0	0	0	0	0
a8) Otros Servicios Generales	0	0	0	0	0	0
B. Desarrollo Social (B=b1+b2+b3+b4+b5+b6+b7)	42,686,805	0	42,686,805	14,173,576	14,173,576	28,513,229
b1) Protección Ambiental	0	0	0	0	0	0
b2) Vivienda y Servicios a la Comunidad	0	0	0	0	0	0
b3) Salud	0	0	0	0	0	0
b4) Recreación, Cultura y Otras Manifestaciones Sociales	0	0	0	0	0	0
b5) Educación	0	0	0	0	0	0
b6) Protección Social	42,686,805	0	42,686,805	14,173,576	14,173,576	28,513,229
b7) Otros Asuntos Sociales	0	0	0	0	0	0
C. Desarrollo Económico (C=c1+c2+c3+c4+c5+c6+c7+c8+c9)	0	0	0	0	0	0
c1) Asuntos Económicos, Comerciales y Laborales en General	0	0	0	0	0	0
c2) Agropecuaria, Silvicultura, Pesca y Caza	0	0	0	0	0	0
c3) Combustibles y Energía	0	0	0	0	0	0
c4) Minería, Manufacturas y Construcción	0	0	0	0	0	0
c5) Transporte	0	0	0	0	0	0
c6) Comunicaciones	0	0	0	0	0	0
c7) Turismo	0	0	0	0	0	0
c8) Ciencia, Tecnología e Innovación	0	0	0	0	0	0
c9) Otras Industrias y Otros Asuntos Económicos	0	0	0	0	0	0
D. Otras No Clasificadas en Funciones Anteriores (D=d1+d2+d3+d4)	0	0	0	0	0	0
d1) Transacciones de la Deuda Pública / Costo Financiero de la Deuda	0	0	0	0	0	0
d2) Transferencias, Participaciones y Aportaciones Entre Diferentes Niveles y Órdenes de Gobierno	0	0	0	0	0	0
d3) saneamiento del Sistema Financiero	0	0	0	0	0	0
d4) Adeudos de Ejercicios Fiscales Anteriores	0	0	0	0	0	0
II. Gasto Etiquetado (II=A+B+C+D)	0	0	0	0	0	0
A. Gobierno (A=a1+a2+a3+a4+a5+a6+a7+a8)	0	0	0	0	0	0
a1) Legislación	0	0	0	0	0	0
a2) Justicia	0	0	0	0	0	0
a3) Coordinación de la Política de Gobierno	0	0	0	0	0	0
a4) Relaciones Exteriores	0	0	0	0	0	0
a5) Asuntos Financieros y Hacendarios	0	0	0	0	0	0
a6) Seguridad Nacional	0	0	0	0	0	0
a7) Asuntos de Orden Público y de Seguridad Interior	0	0	0	0	0	0
a8) Otros Servicios Generales	0	0	0	0	0	0
B. Desarrollo Social (B=b1+b2+b3+b4+b5+b6+b7)	0	0	0	0	0	0
b1) Protección Ambiental	0	0	0	0	0	0
b2) Vivienda y Servicios a la Comunidad	0	0	0	0	0	0
b3) Salud	0	0	0	0	0	0
b4) Recreación, Cultura y Otras Manifestaciones Sociales	0	0	0	0	0	0
b5) Educación	0	0	0	0	0	0
b6) Protección Social	0	0	0	0	0	0
b7) Otros Asuntos Sociales	0	0	0	0	0	0
C. Desarrollo Económico (C=c1+c2+c3+c4+c5+c6+c7+c8+c9)	0	0	0	0	0	0
c1) Asuntos Económicos, Comerciales y Laborales en General	0	0	0	0	0	0
c2) Agropecuaria, Silvicultura, Pesca y Caza	0	0	0	0	0	0
c3) Combustibles y Energía	0	0	0	0	0	0
c4) Minería, Manufacturas y Construcción	0	0	0	0	0	0
c5) Transporte	0	0	0	0	0	0
c6) Comunicaciones	0	0	0	0	0	0
c7) Turismo	0	0	0	0	0	0
c8) Ciencia, Tecnología e Innovación	0	0	0	0	0	0
c9) Otras Industrias y Otros Asuntos Económicos	0	0	0	0	0	0

m

M

COMISION EJECUTIVA ESTATAL DE ATENCION A VICTIMAS (a)						
Estado Analítico del Ejercicio (b) Presupuesto de Egresos Detallado : LDF						
Clasificación Funcional (Finalidad y Función)						
Del 1 de Enero al 30 de Junio de 2020 (b)						
(PESOS)						
Concepto (c)	Egresos (d)					Subejercicio (e)
	Aprobado (d)	Ampliaciones / (Reducciones)	Modificado	Devenido	Pagado	
D. Otras No Clasificadas en Funciones Anteriores (D=d1+d2+d3+d4)	0	0	0	0	0	0
d1) Transacciones de la Deuda Pública / Costo Financiero de la Deuda			0			0
d2) Transferencias, Participaciones y Aportaciones Entre Diferentes Niveles y Órdenes de Gobierno			0			0
d3) saneamiento del Sistema Financiero			0			0
d4) Adeudos de Ejercicios Fiscales Anteriores			0			0
(II) Total de Egresos (II = I + D)	42,685,805	0	42,685,805	14,173,576	14,173,576	28,513,229



LIC. JORGE VEGA ARROYO
PRESIDENTE DE LA COMISION EJECUTIVA ESTATAL DE ATENCION A VICTIMAS



LIC. MARISOL MEDINA DE LIRA
DIRECTORA ADMINISTRATIVA



LIC. ELISA MABEZA MARTINEZ BARRON
DIRECTORA DEL FONDO DE AYUDA, ASISTENCIA Y REPARACION INTEGRAL DE LA CEEAV



C.P.C. NANCY DEL CARMEN SANCHEZ GUERRERO
CONTADORA

COMISION EJECUTIVA ESTATAL DE ATENCION A VICTIMAS (a)						
Proyecciones de Ingresos - LDF						
(PESOS)						
(CIFRAS NOMINALES)						
Concepto (b)	Año en Cuestión 2021 (de Iniciativa de Ley) (c)	2022 (d)	2023 (d)	2024 (d)	2025 (d)	2026 (d)
1. Ingresos de Libre Disposición (1=A+B+C+D+E+F+G+H+I+J+K+L)	44,006,847	45,767,121	47,597,806	49,501,718	5,148,787	0
A. Impuestos	0	0	0	0	0	0
B. Cuotas y Aportaciones de Seguridad Social	0	0	0	0	0	0
C. Contribuciones de Mejoras	0	0	0	0	0	0
D. Derechos	0	0	0	0	0	0
E. Productos	0	0	0	0	0	0
F. Aprovechamientos	0	0	0	0	0	0
G. Ingresos por Venta de Bienes y Prestación de Servicios	0	0	0	0	0	0
H. Participaciones	0	0	0	0	0	0
I. Incentivos Derivados de la Colaboración Fiscal	0	0	0	0	0	0
J. Transferencias y Asignaciones	44,006,847	45,767,121	47,597,806	49,501,718	5,148,787	0
K. Convenios	0	0	0	0	0	0
L. Otros Ingresos de Libre Disposición	0	0	0	0	0	0
2. Transferencias Federales Etiquetadas (2=A+B+C+D+E)	0	0	0	0	0	0
A. Aportaciones	0	0	0	0	0	0
B. Convenios	0	0	0	0	0	0
C. Fondos Distintos de Aportaciones	0	0	0	0	0	0
D. Transferencias, Asignaciones, Subsidios y Subvenciones, y Pensiones y Jubilaciones	0	0	0	0	0	0
E. Otras Transferencias Federales Etiquetadas	0	0	0	0	0	0
3. Ingresos Derivados de Financiamientos (3=A)	0	0	0	0	0	0
A. Ingresos Derivados de Financiamientos	0	0	0	0	0	0
4. Total de Ingresos Proyectados (4=1+2+3)	44,006,847	45,767,121	47,597,806	49,501,718	5,148,787	0
Datos Informativos						
1. Ingresos Derivados de Financiamientos con Fuente de Pago de Recursos de Libre Disposición	0	0	0	0	0	0
2. Ingresos derivados de Financiamientos con Fuente de Pago de Transferencias Federales Etiquetadas	0	0	0	0	0	0
3. Ingresos Derivados de Financiamiento (3 = 1 + 2)	0	0	0	0	0	0



 LIC. JORGE VEGA ARROYO
 PRESIDENTE DE LA COMISION EJECUTIVA ESTATAL DE ATENCION A VICTIMAS


 LIC. ELISABETTA MARTINEZ BARROIL
 DIRECTORA DEL FONDO DE AYUDA, ASISTENCIA Y REPARACION INTEGRAL DE LA CEEAV


 LIC. MARISOL MEDINA DE LIRA
 DIRECTORA ADMINISTRATIVA


 C.P.C. NANCY DEL CARMEN SANCHEZ GUERRERO
 CONTADORA

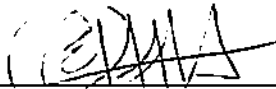
COMISION EJECUTIVA ESTATAL DE ATENCION A VICTIMAS (a)						
Proyecciones de Egresos - LDF						
(PESOS)						
(CIFRAS NOMINALES)						
Concepto (b)	AAO en Cuestión	2022 (d)	2023 (d)	2024 (d)	2025 (d)	2026 (d)
	2021 (de proyecto de presupuesto) (c)					
1. Gasto No Etiquetado (1=A+B+C+D+E+F+G+H+I)	44,066,847	45,767,121	47,597,806	49,501,718	51,481,787	0
A. Servicios Personales	22,003,424	22,883,561	23,798,903	24,750,859	25,740,694	
B. Materiales y Suministros	22,003,424	22,683,561	23,798,903	24,750,859	25,740,694	
C. Servicios Generales	0	0	0	0	0	
D. Transferencias, Asignaciones, Subsidios y Otras Ayudas	0	0	0	0	0	
E. Bienes Muebles, Inmuebles e Intangibles	0	0	0	0	0	
F. Inversión Pública	0	0	0	0	0	
G. Inversiones Financieras y Otras Provisiones	0	0	0	0	0	
H. Participaciones y Aportaciones	0	0	0	0	0	
I. Deuda Pública	0	0	0	0	0	
2. Gasto Etiquetado (2=A+B+C+D+E+F+G+H+I)	0	0	0	0	0	0
A. Servicios Personales	0	0	0	0	0	
B. Materiales y Suministros	0	0	0	0	0	
C. Servicios Generales	0	0	0	0	0	
D. Transferencias, Asignaciones, Subsidios y Otras Ayudas	0	0	0	0	0	
E. Bienes Muebles, Inmuebles e Intangibles	0	0	0	0	0	
F. Inversión Pública	0	0	0	0	0	
G. Inversiones Financieras y Otras Provisiones	0	0	0	0	0	
H. Participaciones y Aportaciones	0	0	0	0	0	
I. Deuda Pública	0	0	0	0	0	
3. Total de Egresos Proyectados (3 = 1 + 2)	44,066,847	45,767,121	47,597,806	49,501,718	51,481,787	0



LIC. JORGE VEGA ARROYO
PRESIDENTE DE LA COMISION EJECUTIVA ESTATAL DE ATENCION A VICTIMAS



LIC. MARISOL MEDINA DE LIRA
DIRECTORA ADMINISTRATIVA



LIC. ELISA MABEL MARTINEZ BARRON
DIRECTORA DEL FONDO DE AYUDA, ASISTENCIA Y REPARACION INTEGRAL DE LA CEEAV



C.P.C. NANCY DEL CARMEN SANCHEZ GUERRERO
CONTADORA

COMISION EJECUTIVA ESTATAL DE ATENCION A VICTIMAS (a)						
Resultados de Ingresos: LDF						
(PESOS)						
Concepto (b)	2015 (c)	2016 (c)	2017 (c)	2018 (c)	2019 (c)	2020 (d)
1. Ingresos de Libre Disposición (1=A+B+C+D+E+F+G+H+I+J+K+L)	0	0	19,378,792	28,137,673	40,686,804	42,686,805
A. Impuestos	0	0	0	0	0	0
B. Cuotas y Aportaciones de Seguridad Social	0	0	0	0	0	0
C. Contribuciones de Mejoras	0	0	0	0	0	0
D. Derechos	0	0	0	0	0	0
E. Productos	0	0	0	0	0	0
F. Aprovechamientos	0	0	0	0	0	0
G. Ingresos por Venta de Bienes y Prestación de Servicios	0	0	0	0	0	0
H. Participaciones	0	0	0	0	0	0
I. Incentivos Derivados de la Colaboración Fiscal	0	0	0	0	0	0
J. Transferencias y Asignaciones	0	0	19,378,792	28,137,673	40,686,804	42,686,805
K. Convenios	0	0	0	0	0	0
L. Otros Ingresos de Libre Disposición	0	0	0	0	0	0
2. Transferencias Federales Etiquetadas (2=A+B+C+D+E)	0	0	0	0	0	0
A. Aportaciones	0	0	0	0	0	0
B. Convenios	0	0	0	0	0	0
C. Fondos Distintos de Aportaciones	0	0	0	0	0	0
D. Transferencias, Asignaciones, Subsidios y Subvenciones, y Pensiones y Jubilaciones	0	0	0	0	0	0
E. Otras Transferencias Federales Etiquetadas	0	0	0	0	0	0
3. Ingresos Derivados de Financiamientos (3=A)	0	0	0	0	0	0
A. Ingresos Derivados de Financiamientos	0	0	0	0	0	0
4. Total de Resultados de Ingresos (4=1+2+3)	0	0	19,378,792	28,137,673	40,686,804	42,686,805
Datos Informativos						
1. Ingresos Derivados de Financiamientos con Fuente de Pago de Recursos de Libre Disposición	0	0	0	0	0	0
2. Ingresos Derivados de Financiamientos con Fuente de Pago de Transferencias Federales Etiquetadas	0	0	0	0	0	0
3. Ingresos Derivados de Financiamiento (3 = 1 + 2)	0	0	0	0	0	0


 LIC. JORGE VEGA ARROYO
 PRESIDENTE DE LA COMISION EJECUTIVA ESTATAL DE ATENCION A VICTIMAS


 LIC. MARISOL MEDINA DE LIRA
 DIRECTORA ADMINISTRATIVA



 LIC. EDISA MARIELA MARTINEZ BARROÑ
 DIRECTORA DEL FONDO DE AYUDA, ASISTENCIA Y REPARACION INTEGRAL DE LA CEEAV


 C.P.C. NANCY DEL CARMEN SANCHEZ GUERRERO
 CONTADORA

COMISION EJECUTIVA ESTATAL DE ATENCION A VICTIMAS (a)						
Resultados de Egresos - LDF						
(PESOS)						
Concepto (b)	2015 (c)	2016 (c)	2017 (c)	2018 (c)	2019 (c)	2020 (d)
1. Gasto No Etiquetado (1=A+B+C+D+E+F+G+H+I)	0	0	19,378,792	28,137,673	40,686,804	42,686,805
A. Servicios Personales	0	0	9,689,396	14,068,837	20,343,402	21,343,403
B. Materiales y Suministros	0	0	9,689,396	14,068,837	20,343,402	21,343,403
C. Servicios Generales	0	0	0	0	0	0
D. Transferencias, Asignaciones, Subsidios y Otras Ayudas	0	0	0	0	0	0
E. Bienes Muebles, Inmuebles e Intangibles	0	0	0	0	0	0
F. Inversión Pública	0	0	0	0	0	0
G. Inversiones Financieras y Otras Provisiones	0	0	0	0	0	0
H. Participaciones y Aportaciones	0	0	0	0	0	0
I. Deuda Pública	0	0	0	0	0	0
2. Gasto Etiquetado (2=A+B+C+D+E+F+G+H+I)	0	0	0	0	0	0
A. Servicios Personales	0	0	0	0	0	0
B. Materiales y Suministros	0	0	0	0	0	0
C. Servicios Generales	0	0	0	0	0	0
D. Transferencias, Asignaciones, Subsidios y Otras Ayudas	0	0	0	0	0	0
E. Bienes Muebles, Inmuebles e Intangibles	0	0	0	0	0	0
F. Inversión Pública	0	0	0	0	0	0
G. Inversiones Financieras y Otras Provisiones	0	0	0	0	0	0
H. Participaciones y Aportaciones	0	0	0	0	0	0
I. Deuda Pública	0	0	0	0	0	0
3. Total del Resultado de Egresos (3=1+2)	0	0	19,378,792	28,137,673	40,686,804	42,686,805


 LIC. JORGE VEGA ARROYO
 PRESIDENTE DE LA COMISION EJECUTIVA ESTATAL DE ATENCION A VICTIMAS


 LIC. MARISOL MEDINA DE URA
 DIRECTORA ADMINISTRATIVA



 LIC. ELISA MARIELA MARTINEZ BARRON
 DIRECTORA DEL FONDO DE AYUDA, ASISTENCIA Y REPARACION INTEGRAL DE LA CEEAV


 C.P.C. NANCY DEL CARMEN SANCHEZ GUERRERO
 CONTADORA



COMISION EJECUTIVA ESTATAL DE ATENCION A VICTIMAS (a)

Informe sobre Estudios Actuariales - LDF

	Pensiones y jubilaciones	Salud	Riesgos de trabajo	Invalidez y vida	Otras prestaciones sociales
<p>Tipo de Sistema Prestación laboral o Fondo general para trabajadores del estado o municipio Beneficio definido, Contribución definida o Mixto</p> <p>Población afiliada Activos Edad máxima Edad mínima Edad promedio Pensionados y Jubilados Edad máxima Edad mínima Edad promedio Beneficiarios Promedio de años de servicio (trabajadores activos) Aportación individual al plan de pensión como % del salario Aportación del ente público al plan de pensión como % del salario Crecimiento esperado de los pensionados y jubilados (como %) Crecimiento esperado de los activos (como %) Edad de Jubilación o Pensión Esperanza de vida</p> <p>Ingresos del Fondo Ingresos Anuales al Fondo de Pensiones</p> <p>Nómina anual Activos Pensionados y Jubilados Beneficiarios de Pensionados y Jubilados</p> <p>Monto mensual por pensión Máximo Mínimo Promedio</p> <p>Monto de la reserva</p> <p>Valor presente de las obligaciones Pensiones y Jubilaciones en curso de pago Generación actual Generaciones futuras</p> <p>Valor presente de las contribuciones asociadas a los sueldos futuros de cotización X% Generación actual Generaciones futuras</p> <p>Valor presente de aportaciones futuras Generación actual Generaciones futuras Otros ingresos</p> <p>Déficit/superávit actuarial Generación actual Generaciones futuras</p> <p>Periodo de suficiencia Año de descapitalización Tasa de rendimiento</p> <p>Estudio actuarial Año de elaboración del estudio actuarial Empresa que elaboró el estudio actuarial</p>					


LIC. JORGE VEGA ARROYO

PRESIDENTE DE LA COMISION EJECUTIVA ESTATAL DE ATENCION A VICTIMAS


LIC. MARISOL MEDINA DE LIRA
DIRECTORA ADMINISTRATIVA 


LIC. ELISABETTA MARTINEZ BARRON

DIRECTORA DEL FONDO DE AYUDA, ASISTENCIA Y REPARACION INTEGRAL DE LA CEEAV


C.P.C. NANSY DEL CARMEN SANCHEZ GUERRERO
CONTADORA