



CEEAV
COMISIÓN EJECUTIVA DE
ATENCIÓN A VÍCTIMAS
SAN LUIS POTOSÍ

2020 "Año de la cultura para la erradicación del trabajo infantil"

Oficio N°: CEEAV/CA/064/2019

San Luis Potosí, S.L.P., a 02 de marzo de 2020.

JOAQUIN HERRAN LOPEZ
DIRECTOR DE CONTABILIDAD GUBERNAMENTAL
DE LA SECRETARIA DE FINANZAS
P R E S E N T E



Adjunto al presente se acompañan los reportes financieros correspondientes al periodo de enero de 2020, con el siguiente contenido:

1.- INFORMACION CONTABLE

- 1.1. Estado de actividades
- 1.2. Estado de situación financiera
- 1.3. Estado de variación de la hacienda pública
- 1.4. Estado de cambios en la situación financiera
- 1.5. Estado de flujo de efectivo
- 1.6. Notas a los estados financieros-desglose, administrativas y de memoria
- 1.7. Reporte analítico del activo
- 1.8. Reporte analítico de la deuda y otros pasivos

2.- INFORMACION PRESUPUESTARIA

- 2.1. Estado analítico de ingresos presupuestales
- 2.2. Estado del ejercicio del presupuesto de egresos en clasificación administrativa
- 2.3. Poderes
- 2.4. Sector Paraestatal
- 2.5. Estado del ejercicio del presupuesto de egresos en clasificación económica (por tipo de gasto)
- 2.6. Estado del ejercicio del presupuesto de egresos en clasificación por objeto del gasto (capítulo y concepto)
- 2.7. Estado del ejercicio del presupuesto de egresos por clasificación funcional
- 2.8. Estado del ejercicio del presupuesto de egresos por fuente de financiamiento.



3.- INFORMACION PROGRAMATICA

- 3.1. Gasto por categoría programática
- 3.2. Programa y proyectos de inversión

4.- ANEXOS TRIMESTRALES

- 4.1. Informe Sobre pasivos contingentes.
- 4.2. Informe de endeudamiento neto
- 4.3. Informe de intereses de la deuda
- 4.4. Indicadores de postura fiscal

5.- INFORMACION COMPLEMENTARIA

- 5.1. Conciliaciones Bancarias
- 5.2. Reporte Auxiliar de Bancos
- 5.3. Conciliación Presupuestal de ingresos
- 5.4. Conciliación Presupuestal de egresos

INTENTAMENTE
COMISIONADO EJECUTIVO

JORGE VEGA ARROYO
PODER EJECUTIVO
DEL ESTADO DE
SAN LUIS POTOSÍ
COMISIÓN EJECUTIVA
ESTATAL DE ATENCIÓN
A VÍCTIMAS

- C.c.p.- Daniel Pedroza Gaytán.-Secretario de Finanzas.
- C.c.p.- Sergio Raymundo Torres Aragón. - Director General de Egresos, Secretaría de Finanzas
- C.c.p.- Claudia Alejandra Noyola Escalante. - Director de Control Presupuestal, Secretaría de Finanzas.
- C.c.p.- Minutario

LMM/CP'ILRC



PROSPEREMOS JUNTOS
Gobierno del Estado 2015-2021

**COMISIÓN EJECUTIVA
ESTATAL DE ATENCIÓN
A VÍCTIMAS**

ESTADOS FINANCIEROS

ENERO 2020

ESTADOS E INFORMES FINANCIEROS

ENERO 2020

CONTENIDO

1. INFORMACION CONTABLE

- 1.1. ESTADO DE ACTIVIDADES
- 1.2. ESTADO DE SITUACION FINANCIERA
- 1.3. ESTADO DE VARIACION DE LA HACIENDA PUBLICA
- 1.4. ESTADO DE CAMBIOS EN LA SITUACION FINANCIERA
- 1.5. ESTADO DE FLUJO DE EFECTIVO
- 1.6. NOTAS A LOS ESTADOS FINANCIEROS-DE DESGLOSE, ADMINISTRATIVAS Y DE MEMORIA
- 1.7. REPORTE ANALITICO DEL ACTIVO
- 1.8. REPORTE ANALITICO DE LA DEUDA Y OTROS PASIVOS

2. INFORMACION PRESUPUESTARIA

- 2.1. ESTADO ANALITICO DE INGRESOS PRESUPUESTALES
- 2.2. ESTADO DEL EJERCICIO DEL PRESUPUESTO DE EGRESOS EN CLASIFICACION ADMINISTRATIVA
- 2.3. PODERES
- 2.4. SECTOR PARAESTATAL
- 2.5. ESTADO DEL EJERCICIO DEL PRESUPUESTO DE EGRESOS EN CLASIFICACION ECONOMICA (POR TIPO DE GASTO)
- 2.6. ESTADO DEL EJERCICIO DEL PRESUPUESTO DE EGRESOS EN CLASIFICACION POR OBJETO DEL GASTO (CAPITULO Y CONCEPTO)
- 2.7. ESTADO DEL EJERCICIO DEL PRESUPUESTO DE EGRESOS POR CLASIFICACION FUNCIONAL.
- 2.8. ESTADO DEL EJERCICIO DEL PRESUPUESTO DE EGRESOS POR FUENTE DE FINANCIAMIENTO

3. INFORMACION PROGRAMATICA

- 3.1. GASTO POR CATEGORIA PROGRAMATICA
- 3.2. PROGRAMA Y PROYECTOS DE INVERSION

4. ANEXOS TRIMESTRALES

- 4.1. INFORME SOBRE PASIVOS CONTINGENTES
- 4.2. INFORME DE ENDEUDAMIENTO NETO
- 4.3. INFORME DE INTERESES DE LA DEUDA
- 4.4. INDICADORES DE POSTURA FISCAL

5. INFORMACION COMPLEMENTARIA

- 5.1. CONCILIACIONES BANCARIAS
- 5.2. REPORTE AUXILIAR DE BANCOS
- 5.3. CONCILIACION PRESUPUESTAL DE INGRESOS
- 5.4. CONCILIACION PRESUPUESTAL DE EGRERSOS

1. INFORMACIÓN CONTABLE

COMISION EJECUTIVA ESTATAL DE ATENCION A VICTIMAS

Estado de Actividades

Del 1 de Enero al 31 de Enero de 2020 y 2019


(Pesos)

| Concepto | 2020 | 2019 |
|---|------------------|------------------|
| INGRESOS Y OTROS BENEFICIOS | | |
| Ingresos de la Gestión | 0 | 0 |
| Impuestos | 0 | 0 |
| Cuotas y Aportaciones de Seguridad Social | 0 | 0 |
| Contribuciones de Mejoras | 0 | 0 |
| Derechos | 0 | 0 |
| Productos | 0 | 0 |
| Aprovechamientos | 0 | 0 |
| Ingresos por Venta de Bienes y Prestación de Servicios | 0 | 0 |
| Participaciones, Aportaciones, Convenios, Incentivos Derivados de la Colaboración Fiscal, Fondos Distintos de Aportaciones, Transferencias, Asignaciones, Subsidios y Subvenciones, y Pensiones y Jubilaciones | 1,544,319 | 1,972,567 |
| Aportaciones, Transferencias, Asignaciones, Subsidios y Subvenciones, y Pensiones y Participaciones, Aportaciones, Convenios, Incentivos Derivados de la Colaboración Fiscal, Fondos Distintos de Aportaciones | 0 | 0 |
| Transferencias, Asignaciones, Subsidios y Subvenciones, y Pensiones y Jubilaciones | 1,544,319 | 1,972,567 |
| Otros Ingresos y Beneficios | 95 | 7,143 |
| Ingresos Financieros | 95 | 7,143 |
| Incremento por Variación de Inventarios | 0 | 0 |
| Disminución del Exceso de Estimaciones por Pérdida o Deterioro u Obsolescencia | 0 | 0 |
| Disminución del Exceso de Provisiones | 0 | 0 |
| Otros Ingresos y Beneficios Varios | 0 | 0 |
| Total de Ingresos y Otros Beneficios | 1,544,414 | 1,979,710 |
| GASTOS Y OTRAS PÉRDIDAS | | |
| Gastos de Funcionamiento | 1,469,903 | 1,181,742 |
| Servicios Personales | 1,300,529 | 1,028,066 |
| Materiales y Suministros | 0 | 0 |
| Servicios Generales | 169,374 | 153,676 |
| Transferencias, Asignaciones, Subsidios y Otras Ayudas | 0 | 0 |
| Transferencias Internas y Asignaciones al Sector Público | 0 | 0 |
| Transferencias al Resto del Sector Público | 0 | 0 |
| Subsidios y Subvenciones | 0 | 0 |
| Ayudas Sociales | 0 | 0 |
| Pensiones y Jubilaciones | 0 | 0 |
| Transferencias a Fideicomisos, Mandatos y Contratos Análogos | 0 | 0 |
| Transferencias a la Seguridad Social | 0 | 0 |
| Donativos | 0 | 0 |
| Transferencias al Exterior | 0 | 0 |
| Participaciones y Aportaciones | 0 | 0 |
| Participaciones | 0 | 0 |
| Aportaciones | 0 | 0 |
| Convenios | 0 | 0 |
| Intereses, Comisiones y Otros Gastos de la Deuda Pública | 0 | 0 |
| Intereses de la Deuda Pública | 0 | 0 |
| Comisiones de la Deuda Pública | 0 | 0 |
| Gastos de la Deuda Pública | 0 | 0 |
| Costo por Coberturas | 0 | 0 |
| Apoyos Financieros | 0 | 0 |
| Otros Gastos y Pérdidas Extraordinarias | 0 | 0 |
| Estimaciones, Depreciaciones, Deterioros, Obsolescencia y Amortizaciones | 0 | 0 |
| Provisiones | 0 | 0 |
| Disminución de Inventarios | 0 | 0 |
| Aumento por Insuficiencia de Estimaciones por Pérdida o Deterioro u Obsolescencia | 0 | 0 |
| Aumento por Insuficiencia de Provisiones | 0 | 0 |
| Otros Gastos | 0 | 0 |
| Inversión Pública | 0 | 0 |
| Inversión Pública no Capitalizable | 0 | 0 |
| Total de Gastos y Otras Pérdidas | 1,469,903 | 1,181,742 |
| Resultados del Ejercicio (Ahorro/Desahorro) | 74,511 | 797,968 |

Bajo protesta de decir verdad declaramos que los Estados Financieros y sus Notas son razonablemente correctos y responsabilidad del emisor


 LIC. JORGE VEGA ARROYO
 PRESIDENTE DE LA COMISION EJECUTIVA ESTATAL DE ATENCION A VICTIMAS


 LIC. MARISOL MEDINA DE LIRA
 DIRECTORA ADMINISTRATIVA



 LIC. ELISA MARIELA MARTÍNEZ BARRÓN
 DIRECTORA DEL FONDO DE AYUDA, ASISTENCIA Y REPARACION INTEGRAL DE LA CEEAV



 LIC. NANCY DEL CARMEN SÁNCHEZ GUERRERO
 CONTADORA

COMISION EJECUTIVA ESTATAL DE ATENCION A VICTIMAS
Estado de Situación Financiera
Al 31 de Enero de 2020 y 2019
(Pesos)


| CONCEPTO | Año | | CONCEPTO | Año | |
|---|-------------------|------------------|---|-------------------|------------------|
| | 2020 | 2019 | | 2020 | 2019 |
| ACTIVO | | | PASIVO | | |
| Activo Circulante | | | Pasivo Circulante | | |
| Efectivo y Equivalentes | 3,895,766 | 3,094,184 | Cuentas por Pagar a Corto Plazo | 451,061 | 202,105 |
| Derechos a Recibir Efectivo o Equivalentes | 5 | 0 | Documentos por Pagar a Corto Plazo | 0 | 0 |
| Derechos a Recibir Bienes o Servicios | 0 | 0 | Porción a Corto Plazo de la Deuda Pública a Largo Plazo | 0 | 0 |
| Inventarios | 0 | 0 | Títulos y Valores a Corto Plazo | 0 | 0 |
| Almacenes | 0 | 0 | Pasivos Diferidos a Corto Plazo | 0 | 0 |
| Estimación por Pérdida o Deterioro de Activos Circulantes | 0 | 0 | Fondos y Bienes de Terceros en Garantía y/o Administración a Corto Plazo | 0 | 0 |
| Otros Activos Circulantes | 0 | 0 | Provisiones a Corto Plazo | 0 | 0 |
| | | | Otros Pasivos a Corto Plazo | 0 | 0 |
| Total de Activos Circulantes | 3,895,771 | 3,094,184 | Total de Pasivos Circulantes | 451,061 | 202,105 |
| Activo No Circulante | | | Pasivo No Circulante | | |
| Inversiones Financieras a Largo Plazo | 0 | 0 | Cuentas por Pagar a Largo Plazo | 0 | 0 |
| Derechos a Recibir Efectivo o Equivalentes a Largo Plazo | 0 | 0 | Documentos por Pagar a Largo Plazo | 0 | 0 |
| Bienes Inmuebles, Infraestructura y Construcciones en Proceso | 0 | 0 | Deuda Pública a Largo Plazo | 0 | 0 |
| Bienes Muebles | 1,266,723 | 40,289 | Pasivos Diferidos a Largo Plazo | 0 | 0 |
| Activos Intangibles | 250,136 | 19,479 | Fondos y Bienes de Terceros en Garantía y/o en Administración a Largo Plazo | 0 | 0 |
| Depreciación, Deterioro y Amortización Acumulada de Bienes | -354,381 | 0 | Provisiones a Largo Plazo | 0 | 0 |
| Activos Diferidos | 11,170,330 | 6,047,689 | Total de Pasivos No Circulantes | 0 | 0 |
| Estimación por Pérdida o Deterioro de Activos no Circulantes | 0 | 0 | Total del Pasivo | 451,061 | 202,105 |
| Otros Activos no Circulantes | 0 | 0 | HACIENDA PÚBLICA/ PATRIMONIO | | |
| Total de Activos No Circulantes | 12,332,808 | 6,107,457 | Hacienda Pública/Patrimonio Contribuido | 0 | 0 |
| Total del Activo | 16,228,579 | 9,201,641 | Aportaciones | 0 | 0 |
| | | | Donaciones de Capital | 0 | 0 |
| | | | Actualización de la Hacienda Pública / Patrimonio | 0 | 0 |
| | | | Hacienda Pública/Patrimonio Generado | 15,777,518 | 8,999,537 |
| | | | Resultados del Ejercicio (Ahorro / Desahorro) | 74,511 | 797,968 |
| | | | Resultados de Ejercicios Anteriores | 15,703,007 | 8,201,569 |
| | | | Revalúos | 0 | 0 |
| | | | Reservas | 0 | 0 |
| | | | Rectificaciones de Resultados de Ejercicios Anteriores | 0 | 0 |
| | | | Exceso o Insuficiencia en la Actualización de la Hacienda Pública/Patrimonio | 0 | 0 |
| | | | Resultado por Posición Monetaria | 0 | 0 |
| | | | Resultado por Tenencia de Activos no Monetarios | 0 | 0 |
| | | | Total Hacienda Pública/ Patrimonio | 15,777,518 | 8,999,537 |
| | | | Total del Pasivo y Hacienda Pública / Patrimonio | 16,228,579 | 9,201,641 |

Bajo protesta de decir verdad declaramos que los Estados Financieros y sus Notas son razonablemente correctos y responsabilidad del emisor


LIC. JORGE VEGA ARROYO
PRESIDENTE DE LA COMISION EJECUTIVA ESTATAL DE ATENCION A VICTIMAS


LIC. MARISOL MEDINA DE LIRA
DIRECTORA ADMINISTRATIVA


LIC. ELISA MARIELA MARTÍNEZ BARRÓN


C. P. C. NANCY DEL CARMEN SANCHEZ GUERRERO


DIRECTORA DEL FONDO DE AYUDA, ASISTENCIA Y REPARACION INTEGRAL DE LA CEEAV


CONTADORA


COMISION EJECUTIVA ESTATAL DE ATENCION A VICTIMAS
Estado de Variación en la Hacienda Pública
Del 1 de Enero al 31 de Enero de 2020
(pesos)

| Concepto | Hacienda Pública/Patrimonio Contribuido | Hacienda Pública/Patrimonio Generado de Ejercicios Anteriores | Hacienda Pública/Patrimonio Generado del Ejercicio | Exceso o Insuficiencia en la Actualización de la Hacienda Pública / Patrimonio | TOTAL |
|--|---|---|--|--|-------------------|
| HACIENDA PÚBLICA/PATRIMONIO CONTRIBUIDO NETO 2019 | 0 | | | | 0 |
| Aportaciones | 0 | | | | 0 |
| Donaciones de Capital | 0 | | | | 0 |
| Actualización de la Hacienda Pública/Patrimonio | 0 | | | | 0 |
| HACIENDA PÚBLICA /PATRIMONIO GENERADO NETO 2019 | | 8,201,569 | 797,968 | | 8,999,537 |
| Resultados del Ejercicio (Ahorro/Desahorro) | | | 797,968 | | 797,968 |
| Resultados de Ejercicios Anteriores | | 8,201,569 | | | 8,201,569 |
| Revalúos | | 0 | | 0 | 0 |
| Reservas | | 0 | | | 0 |
| Rectificaciones de Resultados de Ejercicios Anteriores | | 0 | | | 0 |
| EXCESO O INSUFICIENCIA EN LA ACTUALIZACIÓN DE LA HACIENDA PÚBLICA/ PATRIMONIO NETO 2019 | | | | 0 | 0 |
| Resultado por Posición Monetaria | | | | 0 | 0 |
| Resultado por Tenencia de Activos no Monetarios | | | | 0 | 0 |
| HACIENDA PÚBLICA / PATRIMONIO NETO FINAL 2019 | 0 | 8,201,569 | 797,968 | 0 | 8,999,537 |
| CAMBIOS EN LA HACIENDA PÚBLICA/PATRIMONIO CONTRIBUIDO NETO 2020 | 0 | | | | 0 |
| Aportaciones | 0 | | | | 0 |
| Donaciones de Capital | 0 | | | | 0 |
| Actualización de la Hacienda Pública/Patrimonio | 0 | | | | 0 |
| VARIACIONES DE LA HACIENDA PÚBLICA / PATRIMONIO GENERADO NETO 2020 | | 7,501,438 | -723,457 | | 6,777,981 |
| Resultados del Ejercicio (Ahorro/Desahorro) | | | 74,511 | | 74,511 |
| Resultados de Ejercicios Anteriores | | 7,501,438 | -797,968 | | 6,703,470 |
| Revalúos | | 0 | 0 | 0 | 0 |
| Reservas | | 0 | 0 | | 0 |
| Rectificaciones de Resultados de Ejercicios Anteriores | | | 0 | | 0 |
| CAMBIOS EN EL EXCESO O INSUFICIENCIA EN LA ACTUALIZACIÓN DE LA HACIENDA PÚBLICA/ PATRIMONIO NETO 2020 | | | | 0 | 0 |
| Resultado por Posición Monetaria | | | | 0 | 0 |
| Resultado por Tenencia de Activos no Monetarios | | | | 0 | 0 |
| HACIENDA PÚBLICA / PATRIMONIO NETO FINAL 2020 | 0 | 15,703,007 | 74,511 | 0 | 15,777,518 |

Bajo protesta de decir verdad declaramos que los Estados Financieros y sus Notas son razonablemente correctos y responsabilidad del emisor


 LIC. JORGE VEGA ARROYO
 PRESIDENTE DE LA COMISION EJECUTIVA ESTATAL DE ATENCION A VICTIMAS


 LIC. ENISA MARIELA MARTINEZ BARRON
 DIRECTORA DEL FONDO DE AYUDA, ASISTENCIA Y REPARACION INTEGRAL DE LA CEEAV



 LIC. MARISOL MEDINA DE LIRA
 DIRECTORA ADMINISTRATIVA



 C.P.C. NANCY DEL CARMEN SANCHEZ GUERRERO
 CONTADORA


COMISION EJECUTIVA ESTATAL DE ATENCION A VICTIMAS
Estado de Cambios en la Situación Financiera
Del 1 de Enero al 31 de Enero de 2020
(Pesos)


| Concepto | Origen | Aplicacion |
|---|------------------|------------------|
| ACTIVO | 0 | 7,026,937 |
| Activo Circulante | 0 | 801,582 |
| Efectivo y Equivalentes | 0 | 801,582 |
| Derechos a Recibir Efectivo o Equivalentes | 0 | 5 |
| Derechos a Recibir Bienes o Servicios | 0 | 0 |
| Inventarios | 0 | 0 |
| Almacenes | 0 | 0 |
| Estimación por Pérdida o Deterioro de Activos Circulantes | 0 | 0 |
| Otros Activos Circulantes | 0 | 0 |
| Activo No Circulante | 0 | 6,225,350 |
| Inversiones Financieras a Largo Plazo | 0 | 0 |
| Derechos a Recibir Efectivo o Equivalentes a Largo Plazo | 0 | 0 |
| Bienes Inmuebles, Infraestructura y Construcciones en Proceso | 0 | 0 |
| Bienes Muebles | 0 | 1,226,434 |
| Activos Intangibles | 0 | 230,657 |
| Depreciación, Deterioro y Amortización Acumulada de Bienes | 354,381 | 0 |
| Activos Diferidos | 0 | 5,122,840 |
| Estimación por Pérdida o Deterioro de Activos no Circulantes | 0 | 0 |
| Otros Activos no Circulantes | 0 | 0 |
| PASIVO | 248,956 | 0 |
| Pasivo Circulante | 248,956 | 0 |
| Cuentas por Pagar a Corto Plazo | 248,956 | 0 |
| Documentos por Pagar a Corto Plazo | 0 | 0 |
| Porción a Corto Plazo de la Deuda Pública a Largo Plazo | 0 | 0 |
| Títulos y Valores a Corto Plazo | 0 | 0 |
| Pasivos Diferidos a Corto Plazo | 0 | 0 |
| Fondos y Bienes de Terceros en Garantía y/o Administración a Corto Plazo | 0 | 0 |
| Provisiones a Corto Plazo | 0 | 0 |
| Otros Pasivos a Corto Plazo | 0 | 0 |
| Pasivo No Circulante | 0 | 0 |
| Cuentas por Pagar a Largo Plazo | 0 | 0 |
| Documentos por Pagar a Largo Plazo | 0 | 0 |
| Deuda Pública a Largo Plazo | 0 | 0 |
| Pasivos Diferidos a Largo Plazo | 0 | 0 |
| Fondos y Bienes de Terceros en Garantía y/o en Administración a Largo Plazo | 0 | 0 |
| Provisiones a Largo Plazo | 0 | 0 |
| HACIENDA PÚBLICA/ PATRIMONIO | 6,777,981 | 0 |
| Hacienda Pública/Patrimonio Contribuido | 0 | 0 |
| Aportaciones | 0 | 0 |
| Donaciones de Capital | 0 | 0 |
| Actualización de la Hacienda Pública / Patrimonio | 0 | 0 |
| Hacienda Pública/Patrimonio Generado | 6,777,981 | 0 |
| Resultados del Ejercicio (Ahorro / Desahorro) | 0 | 723,457 |
| Resultados de Ejercicios Anteriores | 7,501,438 | 0 |
| Revalúos | 0 | 0 |
| Reservas | 0 | 0 |
| Rectificaciones de Resultados de Ejercicios Anteriores | 0 | 0 |
| Exceso o Insuficiencia en la Actualización de la Hacienda Pública/Patrimonio | 0 | 0 |
| Resultado por Posición Monetaria | 0 | 0 |
| Resultado por Tenencia de Activos no Monetarios | 0 | 0 |

Bajo protesta de decir verdad declaramos que los Estados Financieros y sus Notas son razonablemente correctos y responsabilidad del emisor


LIC. JORGE VEGA ARROYO
PRESIDENTE DE LA COMISION EJECUTIVA ESTATAL DE ATENCION A VICTIMAS


LIC. MARIJOL MEDINA DE LIRA
DIRECTORA ADMINISTRATIVA



LIC. ELISA MARIELA MARTÍNEZ BARRÓN
DIRECTORA DEL FONDO DE AYUDA, ASISTENCIA Y REPARACION INTEGRAL DE LA CEEAV


C.P.C. NANCY DEL CARMEN SANCHEZ GUERRERO
CONTADORA


COMISION EJECUTIVA ESTATAL DE ATENCION A VICTIMAS
Estado de Flujos de Efectivo
Del 1 de Enero al 31 de Enero de 2020 y 2019
(Pesos)

| Concepto | 2020 | 2019 |
|---|------------------|------------------|
| Flujos de Efectivo de las Actividades de Operación | | |
| Origen | 1,544,414 | 1,979,710 |
| Impuestos | 0 | 0 |
| Cuotas y Aportaciones de Seguridad Social | 0 | 0 |
| Contribuciones de mejoras | 0 | 0 |
| Derechos | 0 | 0 |
| Productos | 0 | 0 |
| Aprovechamientos | 0 | 0 |
| Ingresos por Venta de Bienes y Prestación de Servicios | 95 | 7,143 |
| Participaciones, Aportaciones, Convenios, Incentivos Derivados de la Colaboración Fiscal y Fondos Distintos de Aportaciones | 0 | 0 |
| Transferencias, Asignaciones, Subsidios y Subvenciones, y Pensiones y Jubilaciones | 1,544,319 | 1,972,567 |
| Otros Orígenes de Operación | 0 | 0 |
| Aplicación | 1,469,903 | 1,181,742 |
| Servicios Personales | 1,300,529 | 1,028,066 |
| Materiales y Suministros | 0 | 0 |
| Servicios Generales | 169,374 | 153,676 |
| Transferencias Internas y Asignaciones al Sector Público | 0 | 0 |
| Transferencias al resto del Sector Público | 0 | 0 |
| Subsidios y Subvenciones | 0 | 0 |
| Ayudas Sociales | 0 | 0 |
| Pensiones y Jubilaciones | 0 | 0 |
| Transferencias a Fideicomisos, Mandatos y Contratos Análogos | 0 | 0 |
| Transferencias a la Seguridad Social | 0 | 0 |
| Donativos | 0 | 0 |
| Transferencias al Exterior | 0 | 0 |
| Participaciones | 0 | 0 |
| Aportaciones | 0 | 0 |
| Convenios | 0 | 0 |
| Otras Aplicaciones de Operación | 0 | 0 |
| Flujos Netos de Efectivo por Actividades de Operación | 74,511 | 797,968 |
| Flujos de Efectivo de las Actividades de Inversión | | |
| Origen | 6,703,465 | 6,053,482 |
| Bienes Inmuebles, Infraestructura y Construcciones en Proceso | 0 | 0 |
| Bienes Muebles | 0 | 0 |
| Otros Orígenes de Inversión | 6,703,465 | 6,053,482 |
| Aplicación | 5,976,394 | 5,784,647 |
| Bienes Inmuebles, Infraestructura y Construcciones en Proceso | 5,353,298 | 5,838,582 |
| Bienes Muebles | 872,053 | 0 |
| Otras Aplicaciones de Inversión | -248,956 | -53,935 |
| Flujos Netos de Efectivo por Actividades de Inversión | 727,071 | 268,835 |
| Flujo de Efectivo de las Actividades de Financiamiento | | |
| Origen | 0 | 0 |
| Endeudamiento Neto | 0 | 0 |
| Interno | 0 | 0 |
| Externo | 0 | 0 |
| Otros Orígenes de Financiamiento | 0 | 0 |
| Aplicación | 0 | 0 |
| Servicios de la Deuda | 0 | 0 |
| Interno | 0 | 0 |
| Externo | 0 | 0 |
| Otras Aplicaciones de Financiamiento | 0 | 0 |
| Flujos netos de Efectivo por Actividades de Financiamiento | 0 | 0 |
| Incremento/Disminución Neta en el Efectivo y Equivalentes al Efectivo | 801,582 | 1,066,803 |
| Efectivo y Equivalentes al Efectivo al inicio del Ejercicio | 3,094,184 | 2,027,381 |
| Efectivo y Equivalentes al Efectivo al final del Ejercicio | 3,895,766 | 3,094,184 |

Bajo protesta de decir verdad declaramos que los Estados Financieros y sus Notas son razonablemente correctos y responsabilidad del emisor


 LIC. JORGE VEGA ARROYO
 PRESIDENTE DE LA COMISION EJECUTIVA ESTATAL DE ATENCION A VICTIMAS


 LIC. MARISOL MEDINA DE LIRA
 DIRECTORA ADMINISTRATIVA


 LIC. ELISA MARIELA MARTÍNEZ BARRÓN
 DIRECTORA DEL FONDO DE AYUDA, ASISTENCIA Y REPARACION INTEGRAL DE LA CEEAV


 C.P.C. NANCY DEL CARMEN SANCHEZ GUERRERO
 CONTADORA

NOTAS A LOS ESTADOS FINANCIEROS 2020

ENERO

De conformidad a los artículos 46, fracción I, inciso e) y 49 de la Ley General de Contabilidad Gubernamental, así como a la normatividad emitida por el Consejo Nacional de Armonización Contable, a continuación, se presentan las notas a los estados financieros correspondientes al ejercicio fiscal de 2019, con los siguientes apartados:

- ✓ Notas de Gestión Administrativa
- ✓ Notas de Desglose
- ✓ Notas de Memoria (cuentas de orden)

NOTAS DE GESTIÓN ADMINISTRATIVA

1

NOTA 1. Actividad del Instituto:

Organismo público descentralizado del Ejecutivo Estatal, que brinda atención especializada e Integral a las personas que directa o indirectamente resultan afectadas en el aspecto físico, psicológico, social, familiar o económico, como resultado de la comisión de un delito.

De acuerdo al Artículo 75 del Periódico Oficial del Estado Libre y Soberano de San Luis Potosí se crea el Fondo de Ayuda, Asistencia y Reparación Integral del Estado de San Luis Potosí, el cual tiene por objeto brindar los recursos necesarios para la ayuda, asistencia y reparación integral de las víctimas.

NOTA 2. Base de Preparación de los Estados Financieros:

Los presentes estados financieros fueron preparados de acuerdo con las reglas de Contabilidad Gubernamental autorizadas por la Secretaría de Hacienda y Crédito Público, a través del Consejo Nacional de Armonización Contable en sus Postulados Básicos, sus marcos conceptuales dentro de los lineamientos publicados por el CONAC, Así como también de la Ley General de Contabilidad Gubernamental, la Ley de Presupuesto, Contabilidad y Gasto Público de San Luis Potosí y su Reglamento, la Ley de Ingresos y el Presupuesto de Egresos para el presente Ejercicio. Mencionando que, a su vez, el ente público se encuentra en proceso de Adaptación a dichas reglas y lineamientos.

En esta etapa han sido realizadas ciertas revisiones necesarias para hacer los cambios y modificaciones que se consideraron pertinentes para el correcto cumplimiento de toda la normativa.

A continuación, se presentan las Políticas de Contabilidad más importantes:

- a) La Información financiera está preparada sobre la base de reconocer sus ingresos y Egresos cuando se cobran o se pagan, respectivamente y no cuando se devengan o realizan.
- b) Los Estados Financieros y sus notas han sido preparados sobre la base de costo histórico; por lo tanto, no se reconocen los efectos de la Inflación.
- c) Las aportaciones recibidas del Gobierno del Estado de San Luis Potosí, se reconocen como aumentos al patrimonio no restringido cuando se pagan, y no cuando se devengan o se realizan.
- d) La cuenta de Activo No Circulante, corresponde a los montos devengados del Fideicomiso o Fondo de Ayuda directo a las personas víctimas del delito, misma cuenta que se va cancelando a Inversión Pública no capitalizable, al final de cada aportación.

NOTAS DE DESGLOCE

Notas al Estado de Situación Financiera

NOTA 3. Activo Circulante:

La integración de este rubro se representa de la siguiente forma:

(Pesos)

| | ENERO 2020 | ENERO 2019 |
|---|-----------------------|-----------------------|
| EFFECTIVO | \$5,000.00 | \$10,000.00 |
| BANCOS / TESORERIA | \$396,669.00 | \$726,479.00 |
| INVERSIONES TEMPORALES (HASTA 3 MESES) | \$3,494,097.00 | \$2,357,705.00 |
| DEUDORES DIVERSOS POR COBRAR A CORTO PLAZO | \$5.00 | \$0.00 |
| <i>Comisión Ejecutiva Estatal de Atención a Víctimas</i> | | |
| <i>Fondo de Ayuda, Asistencia y Reparación Integral de las Víctimas</i> | | |
| ANTICIPO A PROVEEDORES POR ADQUISICIÓN DE BIENES Y PRESTACIÓN DE SERVICIOS A CORTO PLAZO | | |
| SUMA | \$3,895,771.00 | \$3,094,184.00 |

En la Cuenta de bancos se maneja la fuente de recaudación de donde proviene el recurso, de esta forma en la cuenta Estatal (3193) solo se maneja recurso proporcionado del Estado, asignado para gasto corriente, compra de materiales y pago de servicios básicos. También se manejan cuentas, únicas para cada uno de los recursos de gasto corriente y para el Fideicomiso (Fondo de ayuda, Asistencia y Reparación Integral de Víctimas).

Así mismo en la cuenta (1070) del Fondo Estatal de Ayuda, Asistencia y Reparación Integral a las Víctimas se manejará recurso del Estado en el Fideicomiso con Banbajo No.17793 para las actividades de Ayuda inmediata, Compensación a Víctimas por Delitos y Violación a Derechos Humanos. El recurso del Fondo (Fideicomiso) se encuentra en la cuenta 1112-02-04 que es de mayor accesibilidad para ayudas inmediatas.

NOTA 4. Activo no Circulante:

Corresponden a los Activos propiedad de la Comisión Ejecutiva Estatal de Atención a Víctimas adquirido con recurso propio y en base a la Normatividad vigente aplicable de Adquisiciones.

(Pesos)

| | ENERO 2020 | ENERO 2019 |
|--|------------------------|-----------------------|
| BIENES MUEBLES | \$1,266,723.00 | \$40,289.00 |
| ACTIVOS INTANGIBLES | \$250,136.00 | \$19,479.00 |
| ACTIVOS DIFERIDOS | \$11,170,330.00 | \$6,047,689.00 |
| DEPRECIACION, DETERIORO Y AMORTIZACION ACUMULADA DE BIENES | -\$354,381.00 | |
| SUMA | \$12,332,808.00 | \$6,107,457.00 |

NOTA 5. Pasivo Circulante:

3

Las CUENTAS POR PAGAR A CORTO PLAZO se integran de la siguiente manera:

(Pesos)

| | ENERO 2020 | ENERO 2019 |
|---|---------------------|---------------------|
| SERVICIOS PERSONALES POR PAGAR A CORTO PLAZO | \$211,118.00 | \$31,583.00 |
| PROVEEDORES POR PAGAR A CORTO PLAZO | \$1.00 | \$1.00 |
| CONTRATISTAS POR OBRAS PÚBLICAS POR PAGAR A CORTO | \$0.00 | \$23,762.00 |
| RETENCIONES Y CONTRIBUCIONES POR PAGAR A C.P. | \$239,942.00 | \$146,759.00 |
| SUMA | \$451,061.00 | \$202,105.00 |

- a) Retenciones por pagar a Corto Plazo: Es el importe de los Impuestos por Retenciones de ISR por Salarios, y Servicios Profesionales, a pagar hasta antes del día 17 del mes posterior.

Notas al Estado de Actividades

Nota 8. Ingresos de Gestión:

Ingresos Estatales: Son los provenientes por Subsidios y/o Transferencias Internas, de acuerdo con la publicación del presupuesto de Egresos del Estado aprobado.

(Pesos)

| | ENERO 2020 | ENERO 2019 |
|---|-----------------------|-----------------------|
| TRANSFERENCIAS INTERNAS Y ASIGNACIONES DEL SECTOR PÚBLICO | \$1,544,319.00 | \$1,972,567.00 |
| SUBSIDIOS Y SUBVENCIONES | | |
| INTERESES GANADOS DE VALORES, CRÉDITOS, BONOS Y OTROS | | |
| OTROS INGRESOS Y BENEFICIOS VARIOS | \$95.00 | \$7,143.00 |
| SUMA | \$1,544,414.00 | \$1,979,710.00 |

4

Nota 9. Gastos y Otras Pérdidas:

Gasto corriente: Son erogaciones destinadas a Gastos de Funcionamiento para la operación normal de la Comisión de los capítulos 1000, 2000, 3000 y 5000.

Gasto capital: son erogaciones destinadas a los Proyectos de Inversión.

(Pesos)

| | ENERO 2020 | ENERO 2019 |
|--|-----------------------|-----------------------|
| SERVICIOS PERSONALES | \$1,300,529.00 | \$1,028,066.06 |
| MATERIALES Y SUMINISTROS | \$0.00 | \$0.00 |
| SERVICIOS GENERALES | \$169,374.00 | \$153,675.98 |
| ESTIMACIONES, DEPRECIACIONES, DETERIOROS, OBSOLENCIAS Y AMORTIZACIONES | \$0.00 | |
| INVERSIÓN PÚBLICA NO CAPITALIZABLE | | \$0.00 |
| SUMA | \$1,469,903.00 | \$1,181,742.00 |

Notas al Estado de Origen y Aplicación de Recursos

Nota 10. Origen y Aplicación de Recursos:

Este estado presenta el Origen de los recursos y su Aplicación en las Actividades de Gestión, de Operación, y de Financiamiento, de acuerdo a las entradas y salidas reales de las cuentas de Efectivo y Equivalentes, teniendo como resultado el flujo neto, aumento o disminución en el periodo.

NOTAS DE MEMORIA

Notas al Estado Analítico de Ingresos Presupuestales

Nota 11. Ingresos Presupuestales:

Está compuesto por los montos provenientes de la recaudación de las transferencias Bancarias electrónicas efectuadas por el Gobierno del Estado de San Luis Potosí, a través de la Secretaria de Finanzas.

Los conceptos de Transferencias Internas fueron ampliaciones en el presupuesto ya que provienen de la aprobación de los proyectos a ejecutarse, provenientes de la recaudación de las transferencias bancarias de Gobierno del Estado.

Inicialmente el presupuesto de Ingresos se presentaba de la siguiente manera:

5

(Pesos)

| | ENERO 2020 | ENERO 2020 |
|---|-------------------------|-------------------------|
| TRANSFERENCIAS INTERNAS Y ASIGNACIONES DEL SECTOR | \$42,686,805.00 | \$ 40,686,804.26 |
| PRESUPUESTO ANUAL AUTORIZADO | \$ 42,686,805.00 | \$ 40,686,804.26 |

Notas al Estado Analítico de Ingresos Presupuestales

Nota 12. Estado Analítico de Ingresos Presupuestales:

Este estado presenta la distribución de los ingresos del ente público su finalidad es conocer en forma periódica y confiable el comportamiento de los ingresos públicos.

Así mismo la diferencia que existe entre el monto registrado como "transferencias, asignaciones, subsidios y otras ayudas" y el total registrado en los libros de la administración central correspondiente al capítulo 1000

cuto monto es asignado al presupuesto de la Comisión Ejecutiva de Atención a Víctimas ya que dicho recurso es administrado directamente desde la administración central.

Notas al Estado del Ejercicio del Presupuesto de Egresos

Nota 13. Presupuesto de Egresos:

Está constituido por los diferentes proyectos, donde se puede observar la fuente de Financiamiento, Programa de Gobierno, Subprograma, y los siguientes Clasificadores: por tipo de gasto, por objeto de gasto, por Finalidad, por función y sub función, Geográfica y Administrativa, así como las modificaciones al presupuesto.

Integrados en la clave presupuestaria del gasto, a fin de presentar información presupuestaria en forma clara oportuna, confiable y comparable, quedando de la siguiente manera:

(Pesos)

| PRESUPUESTO ANUAL AUTORIZADO | ENERO 2020 | ENERO 2019 |
|--|-----------------|------------|
| PY01 – NOMINA CONFIANZA - Finalidad: Gobierno - Función: Asuntos Financieros y Hacendarios. - Subfunción: Asuntos Financieros - Clasificación Geográfica: San Luis Potosí. - Fuentes de Financiamiento: Asignación Presupuestal (Gobierno del Estado). - Objeto del gasto: Capítulos 1000,3000. - Tipo de Gasto: gasto corriente. | \$13,197,076.78 | \$0.00 |
| Representa el Recuso destinado al gasto de operación normal de la Comisión. | | |
| PY02 – HONORARIOS ASIMILABLES Y SERVICIOS PERSONALES - Finalidad: Gobierno - Función: Asuntos Financieros y Hacendarios. - Subfunción: Asuntos Financieros - Clasificación Geográfica: San Luis Potosí. - Fuentes de Financiamiento: Asignación Presupuestal (Gobierno del Estado). - Objeto del gasto: Capítulos 1000,3000. - Tipo de Gasto: gasto corriente. | \$16,102,555.65 | \$0.00 |
| Representa el Recuso destinado al gasto de operación normal de | | |

| | | |
|--|------------------------|------------------------|
| la Comisión. | | |
| PY03 – GASTOS DE OPERACION - Finalidad: Gobierno - Función: Asuntos Financieros y Hacendarios. - Subfunción: Asuntos Financieros - Clasificación Geográfica: San Luis Potosí. - Fuentes de Financiamiento: Asignación Presupuestal (Gobierno del Estado). - Objeto del gasto: Capítulos 1000, 2000, 3000. - Tipo de Gasto: gasto corriente. | \$3,516,600.00 | \$34,686,804.26 |
| Representa el Recuso destinado al gasto de operación normal de la Comisión. | | |
| PY04 – FONDO ESTATAL DE AYUDA, ASISTENCIA Y REPARACION INTEGRAL DE LAS VICTIMAS - Finalidad: Desarrollo Social. - Función: Protección Social - Subfunción: Otros Grupos Vulnerables. - Programa: CEEAV - Clasificación Geográfica: San Luis Potosí. - Fuentes de Financiamiento: Asignación Presupuestal (Gobierno del Estado). - Objeto del gasto: Capítulos 6000. - Tipo de Gasto: gasto capital. | \$8,000,000.00 | \$6,000,000.00 |
| PY04 – ESTANDARES DE SEGURIDAD, RESGUARDO Y SISTEMATIZACION TERCERA ETAPA - Finalidad: Gobierno - Función: Asuntos Financieros y Hacendarios. - Subfunción: Asuntos Financieros - Clasificación Geográfica: San Luis Potosí. - Fuentes de Financiamiento: Asignación Presupuestal (Gobierno del Estado). - Objeto del gasto: Capítulos 6000. - Tipo de Gasto: gasto corriente. | \$1,870,572.57 | \$0.00 |
| Representa el Recuso destinado al gasto de operación normal de la Comisión. | | |
| TOTAL AUTORIZADO | \$42,686,805.00 | \$40,686,804.26 |


COMISION EJECUTIVA ESTATAL DE ATENCION A VICTIMAS
Estado Analítico del Activo
Del 1 de Enero al 31 de Enero de 2020
(Pesos)

| Concepto | Saldo Inicial 1 | Cargos del Periodo 2 | Abonos del Periodo 3 | Saldo Final 4=(1+2-3) | Variación del Periodo (4-1) |
|---|--------------------|-------------------------|-------------------------|--------------------------|--------------------------------|
| ACTIVO | | | | | |
| Activo Circulante | 4,857,137 | 8,123,930 | 9,085,347 | 3,895,711 | -961,417 |
| Efectivo y Equivalentes | 4,857,182 | 6,579,517 | 7,540,933 | 3,895,766 | -961,417 |
| Derechos a Recibir Efectivo o Equivalentes | 5 | 1,544,414 | 1,544,414 | 5 | 0 |
| Derechos a Recibir Bienes o Servicios | 0 | 0 | 0 | 0 | 0 |
| Inventarios | 0 | 0 | 0 | 0 | 0 |
| Almacenes | 0 | 0 | 0 | 0 | 0 |
| Estimación por Pérdida o Deterioro de Activos Circulantes | 0 | 0 | 0 | 0 | 0 |
| Otros Activos Circulantes | 0 | 0 | 0 | 0 | 0 |
| Activo No Circulante | 12,106,625 | 226,183 | 0 | 12,332,808 | 226,183 |
| Inversiones Financieras a Largo Plazo | 0 | 0 | 0 | 0 | 0 |
| Derechos a Recibir Efectivo o Equivalentes a Largo Plazo | 0 | 0 | 0 | 0 | 0 |
| Bienes Inmuebles, Infraestructura y Construcciones en Proceso | 0 | 0 | 0 | 0 | 0 |
| Bienes Muebles | 1,266,723 | 0 | 0 | 1,266,723 | 0 |
| Activos Intangibles | 250,136 | 0 | 0 | 250,136 | 0 |
| Depreciación, Deterioro y Amortización Acumulada de Bienes | -354,381 | 0 | 0 | -354,381 | 0 |
| Activos Diferidos | 10,944,147 | 226,183 | 0 | 11,170,330 | 226,183 |
| Estimación por Pérdida o Deterioro de Activos no Circulantes | 0 | 0 | 0 | 0 | 0 |
| Otros Activos no Circulantes | 0 | 0 | 0 | 0 | 0 |
| TOTAL DEL ACTIVO | 16,963,812 | 8,350,113 | 9,085,347 | 16,228,579 | -735,234 |

Bajo protesta de decir verdad declaramos que los Estados Financieros y sus Notas son razonablemente correctos y responsabilidad del emisor




LIC. JORGE VEGA ARROYO
 PRESIDENTE DE LA COMISION EJECUTIVA ESTATAL DE ATENCION A VICTIMAS



LIC. MARISOL MEDINA DE LIRA
 DIRECTORA ADMINISTRATIVA



LIC. ELISA MARIELA MARTÍNEZ BARRÓN
 DIRECTORA DEL FONDO DE AYUDA, ASISTENCIA Y REPARACION INTEGRAL DE LA CEEAV



C.P.C. NANCY DEL CARMEN SANCHEZ GUERRERO
 CONTADORA


COMISION EJECUTIVA ESTATAL DE ATENCION A VICTIMAS
Estado Analítico de la Deuda y Otros Pasivos
Del 1 de Enero al 31 de Enero de 2020
(Pesos)

| Denominación de las Deudas | Moneda de Contratación | Institución o País Acreedor | Saldo Inicial del Periodo | Saldo Final del Periodo |
|--|------------------------|-----------------------------|---------------------------|-------------------------|
| DEUDA PÚBLICA | | | | |
| Corto Plazo | | | | |
| Deuda Interna | | | 0 | 0 |
| Instituciones de Crédito | Peso | México | 0 | 0 |
| Títulos y Valores | Peso | México | 0 | 0 |
| Arrendamientos Financieros | Peso | México | 0 | 0 |
| Deuda Externa | | | 0 | 0 |
| Organismos Financieros Internacionales | Peso | México | 0 | 0 |
| Deuda Bilateral | Peso | México | 0 | 0 |
| Títulos y Valores | Peso | México | 0 | 0 |
| Arrendamientos Financieros | Peso | México | 0 | 0 |
| Subtotal a Corto Plazo | | | 0 | 0 |
| Largo Plazo | | | | |
| Deuda Interna | | | 0 | 0 |
| Instituciones de Crédito | Peso | México | 0 | 0 |
| Títulos y Valores | Peso | México | 0 | 0 |
| Arrendamientos Financieros | Peso | México | 0 | 0 |
| Deuda Externa | | | 0 | 0 |
| Organismos Financieros Internacionales | Peso | México | 0 | 0 |
| Deuda Bilateral | Peso | México | 0 | 0 |
| Títulos y Valores | Peso | México | 0 | 0 |
| Arrendamientos Financieros | Peso | México | 0 | 0 |
| Subtotal a Largo Plazo | | | 0 | 0 |
| Otros Pasivos | Peso | México | 202,105 | 451,061 |
| Total Deuda y Otros Pasivos | | | 202,105 | 451,061 |

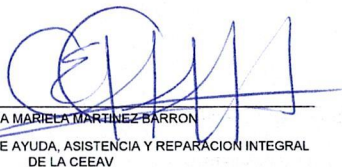
Bajo protesta de decir verdad declaramos que los Estados Financieros y sus Notas son razonablemente correctos y responsabilidad del emisor



LIC. JORGE VEGA ARROYO
PRESIDENTE DE LA COMISION EJECUTIVA ESTATAL DE ATENCION A VICTIMAS



LIC. MARISOL MEDINA DE LIRA
DIRECTORA ADMINISTRATIVA



LIC. ELISA MARIELA MARTINEZ BARRON
DIRECTORA DEL FONDO DE AYUDA, ASISTENCIA Y REPARACION INTEGRAL DE LA CEEAV



C.P.C. NANCY DEL CARMEN SANCHEZ GUERRERO
CONTADORA

2. INFORMACIÓN PRESUPUESTARIA

COMISION EJECUTIVA ESTATAL DE ATENCION A VICTIMAS
Estado Analítico de Ingresos
Del 1 de Enero al 31 de Enero de 2020

| Rubro de Ingresos | Ingreso | | | | | Diferencia (6= 5 - 1) |
|---|-------------------|----------------------------|--------------------------|--|------------------|--------------------------|
| | Estimado | Ampliaciones y Reducciones | Modificado (3= 1 + 2) | Devengado | Recaudado | |
| | (1) | (2) | (3) | (4) | (5) | |
| Impuestos | 0 | 0 | 0 | 0 | 0 | 0 |
| Cuotas y Aportaciones de Seguridad Social | 0 | 0 | 0 | 0 | 0 | 0 |
| Contribuciones de Mejoras | 0 | 0 | 0 | 0 | 0 | 0 |
| Derechos | 0 | 0 | 0 | 0 | 0 | 0 |
| Productos | 0 | 0 | 0 | 0 | 0 | 0 |
| Aprovechamientos | 0 | 0 | 0 | 0 | 0 | 0 |
| Ingresos por Venta de Bienes, Prestación de Servicios y Otros Ingresos | 0 | 0 | 0 | 95 | 95 | 95 |
| Participaciones, Aportaciones, Convenios, Incentivos Derivados de la Colaboración Fiscal y Fondos Distintos de Aportaciones | 0 | 0 | 0 | 0 | 0 | 0 |
| Transferencias, Asignaciones, Subsidios y Subvenciones, y Pensiones y Jubilaciones | 42,686,805 | 0 | 42,686,805 | 1,544,319 | 1,544,319 | -41,142,486 |
| Ingresos Derivados de Financiamientos | 0 | 0 | 0 | 0 | 0 | 0 |
| Total | 42,686,805 | 0 | 42,686,805 | 1,544,414 | 1,544,414 | -41,142,391 |
| | | | | Ingresos excedentes¹ | | |

| Estado Analítico de Ingresos Por Fuente de Financiamiento | Ingreso | | | | | Diferencia (6= 5 - 1) |
|---|-------------------|----------------------------|--------------------------|----------------------------|------------------|--------------------------|
| | Estimado | Ampliaciones y Reducciones | Modificado (3= 1 + 2) | Devengado | Recaudado | |
| | (1) | (2) | (3) | (4) | (5) | |
| Ingresos del Poder Ejecutivo Federal o Estatal y de los Municipios | | | | | | |
| Impuestos | 0 | 0 | 0 | 0 | 0 | 0 |
| Cuotas y Aportaciones de Seguridad Social | 0 | 0 | 0 | 0 | 0 | 0 |
| Contribuciones de Mejoras | 0 | 0 | 0 | 0 | 0 | 0 |
| Derechos | 0 | 0 | 0 | 0 | 0 | 0 |
| Productos | 0 | 0 | 0 | 0 | 0 | 0 |
| Aprovechamientos | 0 | 0 | 0 | 0 | 0 | 0 |
| Participaciones, Aportaciones, Convenios, Incentivos Derivados de la Colaboración Fiscal y Fondos Distintos de Aportaciones | 0 | 0 | 0 | 0 | 0 | 0 |
| Transferencias, Asignaciones, Subsidios y Subvenciones, y Pensiones y Jubilaciones | 42,686,805 | 0 | 42,686,805 | 1,544,319 | 1,544,319 | -41,142,486 |
| | | | | | | 0 |
| Ingresos de los Entes Públicos de los Poderes Legislativo y Judicial, de los Órganos Autónomos y del Sector Paraestatal o Paramunicipal, así como de las Empresas Productivas del Estado | | | | | | |
| Cuotas y Aportaciones de Seguridad Social | 0 | 0 | 0 | 0 | 0 | 0 |
| Productos | 0 | 0 | 0 | 0 | 0 | 0 |
| Ingresos por Venta de Bienes, Prestación de Servicios y Otros Ingresos | 0 | 0 | 0 | 95 | 95 | 95 |
| Transferencias, Asignaciones, Subsidios y Subvenciones, y Pensiones y Jubilaciones | 0 | 0 | 0 | 0 | 0 | 0 |
| Ingresos derivados de financiamiento | | | | | | |
| Ingresos Derivados de Financiamientos | 0 | 0 | 0 | 0 | 0 | 0 |
| Total | 42,686,805 | 0 | 42,686,805 | 1,544,414 | 1,544,414 | -41,142,391 |
| | | | | Ingresos excedentes | | |

LIC. JORGE VESA ARROYO
PRESIDENTE DE LA COMISION EJECUTIVA ESTATAL DE ATENCION A VICTIMAS


LIC. ELISA MARIELA MARTINEZ BARRON
DIRECTORA DEL FONDO DE AYUDA, ASISTENCIA Y REPARACION INTEGRAL DE LA CEEAV

LIC. MARISOL MEDINA DE LIRA
DIRECTORA ADMINISTRATIVA

C.P.C. NANCY DEL CARMEN SANCHEZ GUERRERO
CONTADORA

COMISION EJECUTIVA ESTATAL DE ATENCION A VICTIMAS
 Estado Analítico del Ejercicio del Presupuesto de Egresos
 Clasificación Administrativa
 Del 1 de Enero al 31 de Enero de 2020

| Concepto | Egresos | | | | | Subejercicio 6 = (3 - 4) |
|---|---------------------|--------------------------------|---------------------|--------------------|--------------------|-----------------------------|
| | Aprobado | Ampliaciones/ (Reducciones) | Modificado | Devengado | Pagado | |
| | 1 | 2 | 3 = (1 + 2) | 4 | 5 | |
| Sin Ramo/Dependencia | \$42,686,805 | \$0 | \$42,686,805 | \$1,696,086 | \$1,696,086 | \$40,990,719 |
| 1 COMISION EJECUTIVA ESTATAL DE ATENCION A VICTIMAS | \$42,686,805 | \$0 | \$42,686,805 | \$1,696,086 | \$1,696,086 | \$40,990,719 |
| | | | \$0 | | | \$0 |
| | | | \$0 | | | \$0 |
| | | | \$0 | | | \$0 |
| | | | \$0 | | | \$0 |
| | | | \$0 | | | \$0 |
| | | | \$0 | | | \$0 |
| | | | \$0 | | | \$0 |
| Total del Gasto | \$42,686,805 | \$0 | \$42,686,805 | \$1,696,086 | \$1,696,086 | \$40,990,719 |



LIC. JORGE VEGA ARROYO
 PRESIDENTE DE LA COMISION EJECUTIVA ESTATAL DE ATENCION A VICTIMAS



LIC. MARISOL MEDINA DE LIRA
 DIRECTORA ADMINISTRATIVA



LIC. ELISA MARIELA MARTINEZ BARRON
 DIRECTORA DEL FONDO DE AYUDA, ASISTENCIA Y REPARACION INTEGRAL DE LA CEEAV



C.P.C. NANCY DEL CARMEN SANCHEZ GUERRERO
 CONTADORA

Cuenta Pública 2020
 Gobierno Federal ESTATAL Municipal
 COMISION EJECUTIVA ESTATAL DE ATENCION A VICTIMAS
 Estado Analítico del Ejercicio del Presupuesto de Egresos
 Clasificación Administrativa
 Del 1 de Enero al 31 de Enero del 2020

| Concepto | Egresos | | | | | Subejercicio 6 = (3 - 4) |
|---|---------------|--------------------------------|---------------|---------------|---------------|-------------------------------|
| | Aprobado | Ampliaciones/ (Reducciones) | Modificado | Devengado | Pagado | |
| | 1 | 2 | 3 = (1 + 2) | 4 | 5 | |
| Poder Ejecutivo Poder Legislativo Poder Judicial órganos autónomos | \$0.00 | \$0.00 | \$0.00 | \$0.00 | \$0.00 | \$0.00 |
| Total del Gasto | \$0.00 | \$0.00 | \$0.00 | \$0.00 | \$0.00 | \$0.00 |


 LIC. JORGE VEGA ARROYO
 PRESIDENTE DE LA COMISION EJECUTIVA ESTATAL DE ATENCION A VICTIMAS


 LIC. ELISA MARIELA MARTINEZ BARRON
 DIRECTORA DEL FONDO DE AYUDA, ASISTENCIA Y REPARACION INTEGRAL DE LA CEEAV


 LIC. MARISOL MEDINA DE LIRA
 DIRECTORA ADMINISTRATIVA



 C.P.C. NANCY DEL CARMEN SANCHEZ GUERRERO
 CONTADORA

NO APLICA


Cuenta Pública 2020
Sector Paraestatal de Gobierno (Federal/Estatal/Municipal) de
COMISION EJECUTIVA ESTATAL DE ATENCION A VICTIMAS
Estado Analítico del Ejercicio del Presupuesto de Egresos
Clasificación Administrativa
Del 01 de Enero al 31 de Enero de 2020

| Concepto | Egresos | | | | | Subejercicio 6 = (3 - 4) |
|--|----------|--------------------------------|-------------|-----------|----------|-----------------------------|
| | Aprobado | Ampliaciones/ (Reducciones) | Modificado | Devengado | Pagado | |
| | 1 | 2 | 3 = (1 + 2) | 4 | 5 | |
| Entidades Paraestatales y Fideicomisos no Empresariales y no Financieros | | | | | | |
| Instituciones Publicas de Seguridad Social | | | | | | |
| Entidades Paraestatales y Fideicomisos no Empresariales y no Financieros con participacion Estatal Mayoritaria | | | | | | |
| Fideicomisos Empresariales No financieros con Participación Estatal Mayoritaria | | | | | | |
| Entidades Paraestatales Empresariales Financieras Monetarias con Participación mayoritaria Estatal. | | | | | | |
| Entidades Paraestatales Empresariales Financieras No monetarias con Participación Estatal Mayoritaria | | | | | | |
| Fideicomisos Financieros Públicos con Participación Estatal Mayoritaria | | | | | | |
| TOTAL DEL GASTO | X | X | X | X | X | X |


NO APLICA



LIC. JORGE VEGA ARROYO
PRESIDENTE DE LA COMISION EJECUTIVA ESTATAL DE ATENCION A
VICTIMAS



LIC. MARISOL MEDINA DE LIRA
DIRECTORA ADMINISTRATIVA *m*



LIC. ELISA MARIELA MARTINEZ BARRON
DIRECTORA DEL FONDO DE AYUDA, ASISTENCIA Y REPARACION
INTEGRAL DE LA CEEAV




C.P.C. NANCY DEL CARMEN SANCHEZ GUERRERO
CONTADORA

COMISION EJECUTIVA ESTATAL DE ATENCION A VICTIMAS
 Estado Analítico del Ejercicio del Presupuesto de Egresos
 Clasificación Económica (por Tipo de Gasto)
 Del 1 de Enero al 31 de Enero de 2020

| Concepto | Egresos | | | | | Subejercicio 6 = (3 - 4) |
|--|-------------------|-----------------------------|-------------------|------------------|------------------|-------------------------------|
| | Aprbbado | Ampliaciones/ (Reducciones) | Modificado | Devengado | Pagado | |
| | 1 | 2 | 3 = (1 + 2) | 4 | 5 | |
| Gasto Corriente | 32,816,232 | 0 | 32,816,232 | 1,469,903 | 1,469,903 | 31,346,330 |
| Gasto de Capital | 9,870,573 | 0 | 9,870,573 | 226,183 | 226,183 | 9,644,389 |
| Amortización de la Deuda y Disminución de Pasivos | 0 | 0 | 0 | 0 | 0 | 0 |
| Pensiones y Jubilaciones | 0 | 0 | 0 | 0 | 0 | 0 |
| Participaciones | 0 | 0 | 0 | 0 | 0 | 0 |
| Total del Gasto | 42,686,805 | 0 | 42,686,805 | 1,696,086 | 1,696,086 | 40,990,719 |




LIC. JORGE VEGA ARROYO
 PRESIDENTE DE LA COMISION EJECUTIVA ESTATAL DE ATENCION A VICTIMAS



LIC. MARISOL MEDINA DE LIRA
 DIRECTORA ADMINISTRATIVA



LIC. ELISA MARIELA MARTINEZ BARRON
 DIRECTORA DEL FONDO DE AYUDA, ASISTENCIA Y REPARACION INTEGRAL DE LA
 CEEAV





C.P.C. NANCY DEL CARMEN SANCHEZ GUERRERO


CONTADORA


COMISION EJECUTIVA ESTATAL DE ATENCION A VICTIMAS
 Estado Analítico del Ejercicio del Presupuesto de Egresos
 Clasificación por Objeto del Gasto (Capítulo y Concepto)
 Del 1 de Enero al 31 de Enero de 2020

| Concepto | Egresos | | | | | Subejercicio |
|---|-------------------|-------------------------------|-------------------|------------------|------------------|-------------------|
| | Aprobado | Ampliaciones (Reducciones) | Modificado | Devengado | Pagado | |
| | 1 | 2 | 3 = (1+2) | 4 | 5 | 6 = (3+4) |
| Servicios Personales | 26,817,965 | 0 | 26,817,965 | 1,300,528 | 1,300,528 | 25,517,437 |
| Remuneraciones al Personal de Carácter Permanente | 10,770,742 | 0 | 10,770,742 | 334,568 | 334,568 | 10,436,175 |
| Remuneraciones al Personal de Carácter Transitorio | 13,408,375 | 0 | 13,408,375 | 961,461 | 961,461 | 12,446,914 |
| Remuneraciones Adicionales y Especiales | 1,059,464 | 0 | 1,059,464 | 0 | 0 | 1,059,464 |
| Seguridad Social | 1,302,339 | 0 | 1,302,339 | 0 | 0 | 1,302,339 |
| Otras Prestaciones Sociales y Económicas | 277,045 | 0 | 277,045 | 4,500 | 4,500 | 272,545 |
| Provisiones | 0 | 0 | 0 | 0 | 0 | 0 |
| Pago de Estímulos a Servidores Públicos | 0 | 0 | 0 | 0 | 0 | 0 |
| Materiales y Suministros | 1,031,400 | 0 | 1,031,400 | 0 | 0 | 1,031,400 |
| Materiales de Administración, Emisión de Documentos y Artículos Oficiales | 343,000 | 0 | 343,000 | 0 | 0 | 343,000 |
| Alimentos y Utensilios | 28,000 | 0 | 28,000 | 0 | 0 | 28,000 |
| Materias Primas y Materiales de Producción y Comercialización | 0 | 0 | 0 | 0 | 0 | 0 |
| Materiales y Artículos de Construcción y de Reparación | 30,000 | 0 | 30,000 | 0 | 0 | 30,000 |
| Productos Químicos, Farmacéuticos y de Laboratorio | 10,000 | 0 | 10,000 | 0 | 0 | 10,000 |
| Combustibles, Lubricantes y Aditivos | 460,400 | 0 | 460,400 | 0 | 0 | 460,400 |
| Vestuario, Blancos, Prendas de Protección y Artículos Deportivos | 0 | 0 | 0 | 0 | 0 | 0 |
| Materiales y Suministros Para Seguridad | 0 | 0 | 0 | 0 | 0 | 0 |
| Herramientas, Refacciones y Accesorios Menores | 160,000 | 0 | 160,000 | 0 | 0 | 160,000 |
| Servicios Generales | 4,966,867 | 0 | 4,966,867 | 169,374 | 169,374 | 4,797,493 |
| Servicios Básicos | 513,000 | 0 | 513,000 | 25,731 | 25,731 | 487,269 |
| Servicios de Arrendamiento | 884,064 | 0 | 884,064 | 0 | 0 | 884,064 |
| Servicios Profesionales, Científicos, Técnicos y Otros Servicios | 2,109,657 | 0 | 2,109,657 | 143,541 | 143,541 | 1,966,116 |
| Servicios Financieros, Bancarios y Comerciales | 121,867 | 0 | 121,867 | 102 | 102 | 121,765 |
| Servicios de Instalación, Reparación, Mantenimiento y Conservación | 611,624 | 0 | 611,624 | 0 | 0 | 611,624 |
| Servicios de Comunicación Social y Publicidad | 0 | 0 | 0 | 0 | 0 | 0 |
| Servicios de Traslado y Viáticos | 144,000 | 0 | 144,000 | 0 | 0 | 144,000 |
| Servicios Oficiales | 0 | 0 | 0 | 0 | 0 | 0 |
| Otros Servicios Generales | 562,655 | 0 | 562,655 | 0 | 0 | 562,655 |
| Transferencias, Asignaciones, Subsidios y Otras Ayudas | 0 | 0 | 0 | 0 | 0 | 0 |
| Transferencias Internas y Asignaciones al Sector Público | 0 | 0 | 0 | 0 | 0 | 0 |
| Transferencias al Resto del Sector Público | 0 | 0 | 0 | 0 | 0 | 0 |
| Subsidios y Subvenciones | 0 | 0 | 0 | 0 | 0 | 0 |
| Ayudas Sociales | 0 | 0 | 0 | 0 | 0 | 0 |
| Pensiones y Jubilaciones | 0 | 0 | 0 | 0 | 0 | 0 |
| Transferencias a Fideicomisos, Mandatos y Otros Análogos | 0 | 0 | 0 | 0 | 0 | 0 |
| Transferencias a la Seguridad Social | 0 | 0 | 0 | 0 | 0 | 0 |
| Donativos | 0 | 0 | 0 | 0 | 0 | 0 |
| Transferencias al Exterior | 0 | 0 | 0 | 0 | 0 | 0 |
| Bienes Muebles, Inmuebles e Intangibles | 0 | 0 | 0 | 0 | 0 | 0 |
| Mobiliario y Equipo de Administración | 0 | 0 | 0 | 0 | 0 | 0 |
| Mobiliario y Equipo Educativo y Recreativo | 0 | 0 | 0 | 0 | 0 | 0 |
| Equipo o Instrumental Médico y de Laboratorio | 0 | 0 | 0 | 0 | 0 | 0 |
| Vehículos y Equipo de Transporte | 0 | 0 | 0 | 0 | 0 | 0 |
| Equipo de Defensa y Seguridad | 0 | 0 | 0 | 0 | 0 | 0 |
| Maquinaria, Otros Equipos y Herramientas | 0 | 0 | 0 | 0 | 0 | 0 |
| Activos Biológicos | 0 | 0 | 0 | 0 | 0 | 0 |
| Bienes Inmuebles | 0 | 0 | 0 | 0 | 0 | 0 |
| Activos Intangibles | 0 | 0 | 0 | 0 | 0 | 0 |
| Inversión Pública | 9,870,573 | 0 | 9,870,573 | 226,183 | 226,183 | 9,644,389 |
| Obra Pública en Bienes de Dominio Público | 0 | 0 | 0 | 0 | 0 | 0 |
| Obra Pública en Bienes Propios | 0 | 0 | 0 | 0 | 0 | 0 |
| Proyectos Productivos y Acciones de Fomento | 9,870,573 | 0 | 9,870,573 | 226,183 | 226,183 | 9,644,389 |
| Inversiones Financieras y Otras Provisiones | 0 | 0 | 0 | 0 | 0 | 0 |
| Inversiones Para el Fomento de Actividades Productivas | 0 | 0 | 0 | 0 | 0 | 0 |
| Acciones y Participaciones de Capital | 0 | 0 | 0 | 0 | 0 | 0 |
| Compra de Títulos y Valores | 0 | 0 | 0 | 0 | 0 | 0 |
| Concesión de Préstamos | 0 | 0 | 0 | 0 | 0 | 0 |
| Inversiones en Fideicomisos, Mandatos y Otros Análogos | 0 | 0 | 0 | 0 | 0 | 0 |
| Otras Inversiones Financieras | 0 | 0 | 0 | 0 | 0 | 0 |
| Provisiones para Contingencias y Otras Erogaciones Especiales | 0 | 0 | 0 | 0 | 0 | 0 |
| Participaciones y Aportaciones | 0 | 0 | 0 | 0 | 0 | 0 |
| Participaciones | 0 | 0 | 0 | 0 | 0 | 0 |
| Aportaciones | 0 | 0 | 0 | 0 | 0 | 0 |
| Convenios | 0 | 0 | 0 | 0 | 0 | 0 |
| Deuda Pública | 0 | 0 | 0 | 0 | 0 | 0 |
| Amortización de la Deuda Pública | 0 | 0 | 0 | 0 | 0 | 0 |
| Intereses de la Deuda Pública | 0 | 0 | 0 | 0 | 0 | 0 |
| Comisiones de la Deuda Pública | 0 | 0 | 0 | 0 | 0 | 0 |
| Gastos de la Deuda Pública | 0 | 0 | 0 | 0 | 0 | 0 |
| Costo por Coberturas | 0 | 0 | 0 | 0 | 0 | 0 |
| Apoyos Financieros | 0 | 0 | 0 | 0 | 0 | 0 |
| Adecuados de Ejercicios Fiscales Anteriores (Adefas) | 0 | 0 | 0 | 0 | 0 | 0 |
| Total del Gasto | 42,686,805 | 0 | 42,686,805 | 1,696,086 | 1,696,086 | 40,990,719 |


 LIC. JORGE VEGA ARROYO
 PRESIDENTE DE LA COMISION EJECUTIVA ESTATAL DE ATENCION A VICTIMAS



 LIC. MARISOL MEDINA DE LIRA
 DIRECTORA ADMINISTRATIVA


 LIC. ELISA MARIELA MARTÍNEZ BARRÓN
 DIRECTORA DEL FONDO DE AYUDA, ASISTENCIA Y REPARACIÓN INTEGRAL DE LA CEEAV



 C.P.C. NANCY DEL CARMEN SANCHEZ GUERRERO
 CONTADORA


COMISION EJECUTIVA ESTATAL DE ATENCION A VICTIMAS
 Estado Analítico del Ejercicio del Presupuesto de Egresos
 Clasificación Funcional (Finalidad y Función)
 Del 1 de Enero al 31 de Enero de 2020

| Concepto | Egresos | | | | | Subejercicio 6 = (3-4) |
|---|-------------------|--------------------------------|-------------------|------------------|------------------|---------------------------|
| | Aprobado | Ampliaciones/ (Reducciones) | Modificado | Devengado | Pagado | |
| | 1 | 2 | 3 = (1 + 2) | 4 | 5 | |
| Gobierno | 0 | 0 | 0 | 0 | 0 | 0 |
| Legislación | | | 0 | | | 0 |
| Justicia | | | 0 | | | 0 |
| Coordinación de la Política de Gobierno | | | 0 | | | 0 |
| Relaciones Exteriores | | | 0 | | | 0 |
| Asuntos Financieros y Hacendarios | | | 0 | | | 0 |
| Seguridad Nacional | | | 0 | | | 0 |
| Asuntos de Orden Público y de Seguridad Interior | | | 0 | | | 0 |
| Otros Servicios Generales | | | 0 | | | 0 |
| Desarrollo Social | 42,686,805 | 0 | 42,686,805 | 1,696,086 | 1,696,086 | 40,990,719 |
| Protección Ambiental | | | 0 | | | 0 |
| Vivienda y Servicios a la Comunidad | | | 0 | | | 0 |
| Salud | | | 0 | | | 0 |
| Recreación, Cultura y Otras Manifestaciones Sociales | | | 0 | | | 0 |
| Educación | | | 0 | | | 0 |
| Protección Social | 42,686,805 | 0 | 42,686,805 | 1,696,086 | 1,696,086 | 40,990,719 |
| Otros Asuntos Sociales | | | 0 | | | 0 |
| Desarrollo Económico | 0 | 0 | 0 | 0 | 0 | 0 |
| Asuntos Económicos, Comerciales y Laborales en General | | | 0 | | | 0 |
| Agropecuaria, Silvicultura, Pesca y Caza | | | 0 | | | 0 |
| Combustibles y Energía | | | 0 | | | 0 |
| Minería, Manufacturas y Construcción | | | 0 | | | 0 |
| Transporte | | | 0 | | | 0 |
| Comunicaciones | | | 0 | | | 0 |
| Turismo | | | 0 | | | 0 |
| Ciencia, Tecnología e Innovación | | | 0 | | | 0 |
| Otras Industrias y Otros Asuntos Económicos | | | 0 | | | 0 |
| Otras no Clasificadas en Funciones Anteriores | 0 | 0 | 0 | 0 | 0 | 0 |
| Transacciones de la Deuda Pública / Costo Financiero de la Deuda | | | 0 | | | 0 |
| Transferencias, Participaciones y Aportaciones entre Diferentes Niveles y Ordenes de Gobierno | | | 0 | | | 0 |
| Saneamiento del Sistema Financiero | | | 0 | | | 0 |
| Adeudos de Ejercicios Fiscales Anteriores | | | 0 | | | 0 |
| Total del Gasto | 42,686,805 | 0 | 42,686,805 | 1,696,086 | 1,696,086 | 40,990,719 |


 LIC. JORGE VEGA ARROYO
 PRESIDENTE DE LA COMISION EJECUTIVA ESTATAL DE ATENCION A VICTIMAS


 LIC. ELISA MARIELA MARTINEZ BARRON
 DIRECTORA DEL FONDO DE AYUDA, ASISTENCIA Y REPARACION INTEGRAL DE LA CEEAV


 LIC. MARISOL MEDINA DE LIRA
 DIRECTORA ADMINISTRATIVA


 C.P.C. NANCY DEL CARMEN SANCHEZ GUERRERO
 CONTADORA



Usr: SUPERVISOR
Rep: rptEstadoPresupuestoEgresos_FF

**COMISION EJECUTIVA ESTATAL DE ATENCION A VICTIMAS
SAN LUIS POTOSI**

Estado del Ejercicio del Presupuesto por Fuente de Financiamiento Al 31/ene/2020

Fecha y hora de Impresión | 27/feb/2020
08:47 p.m.

| Objeto del Gasto | Fuente de Financiamiento Aprobado | Ampliaciones / (Reducciones) | Presupuesto Vigente | Comprometido | Presupuesto Disponible para Comprometer | Devengado | Comprometido No Devengado | Presupuesto Sin Devengar | Ejercido | Pagado | Cuentas por Pagar Deuda | |
|------------------|---|------------------------------|---------------------|-----------------|---|----------------|---------------------------|--------------------------|-----------------|----------------|-------------------------|--------|
| 01 | Transferencias de Gobierno del Estado | | | | | | | | | | | |
| 1000 | SERVICIOS PERSONALES | \$26,817,965.38 | \$0.00 | \$26,817,965.38 | \$19,281,376.08 | \$7,536,589.30 | \$1,300,528.56 | \$17,980,847.... | \$25,517,436.82 | \$1,300,528.56 | \$1,300,528.56 | \$0.00 |
| 1100 | REMUNERACIONES AL PERSONAL DE CARÁCTER PE | \$10,770,742.38 | \$0.00 | \$10,770,742.38 | \$4,014,810.72 | \$6,755,931.66 | \$334,567.56 | \$3,680,243.16 | \$10,436,174.82 | \$334,567.56 | \$334,567.56 | \$0.00 |
| 1130 | Sueldos base al personal permanente | \$10,770,742.38 | \$0.00 | \$10,770,742.38 | \$4,014,810.72 | \$6,755,931.66 | \$334,567.56 | \$3,680,243.16 | \$10,436,174.82 | \$334,567.56 | \$334,567.56 | \$0.00 |
| 1131 | Sueldos base al personal de confianza | \$4,014,810.72 | \$0.00 | \$4,014,810.72 | \$4,014,810.72 | \$0.00 | \$334,567.56 | \$3,680,243.16 | \$3,680,243.16 | \$334,567.56 | \$334,567.56 | \$0.00 |
| 1132 | Sueldos al personal de base | \$6,755,931.66 | \$0.00 | \$6,755,931.66 | \$0.00 | \$6,755,931.66 | \$0.00 | \$0.00 | \$6,755,931.66 | \$0.00 | \$0.00 | \$0.00 |
| 1200 | Remuneraciones al personal de carácter transitorio | \$13,408,375.46 | \$0.00 | \$13,408,375.46 | \$13,408,375.46 | \$0.00 | \$961,461.00 | \$12,446,914.... | \$12,446,914.46 | \$961,461.00 | \$961,461.00 | \$0.00 |
| 1210 | Honorarios asimilables a salarios | \$13,408,375.46 | \$0.00 | \$13,408,375.46 | \$13,408,375.46 | \$0.00 | \$961,461.00 | \$12,446,914.... | \$12,446,914.46 | \$961,461.00 | \$961,461.00 | \$0.00 |
| 1211 | Honorarios por servicios personales | \$13,408,375.46 | \$0.00 | \$13,408,375.46 | \$13,408,375.46 | \$0.00 | \$961,461.00 | \$12,446,914.... | \$12,446,914.46 | \$961,461.00 | \$961,461.00 | \$0.00 |
| 1300 | REMUNERACIONES ADICIONALES Y ESPECIALES | \$1,059,463.94 | \$0.00 | \$1,059,463.94 | \$278,806.30 | \$780,657.64 | \$0.00 | \$278,806.30 | \$1,059,463.94 | \$0.00 | \$0.00 | \$0.00 |
| 1320 | Primas de vacaciones, dominical y gratificación de fin de | \$1,003,702.68 | \$0.00 | \$1,003,702.68 | \$223,045.04 | \$780,657.64 | \$0.00 | \$223,045.04 | \$1,003,702.68 | \$0.00 | \$0.00 | \$0.00 |
| 1321 | Prestaciones de fin de año en efectivo | \$780,657.64 | \$0.00 | \$780,657.64 | \$0.00 | \$780,657.64 | \$0.00 | \$0.00 | \$780,657.64 | \$0.00 | \$0.00 | \$0.00 |
| 1322 | Prima vacacional | \$223,045.04 | \$0.00 | \$223,045.04 | \$223,045.04 | \$0.00 | \$0.00 | \$223,045.04 | \$223,045.04 | \$0.00 | \$0.00 | \$0.00 |
| 1340 | Compensaciones | \$55,761.26 | \$0.00 | \$55,761.26 | \$55,761.26 | \$0.00 | \$0.00 | \$55,761.26 | \$55,761.26 | \$0.00 | \$0.00 | \$0.00 |
| 1341 | Compensación por servicios al personal de base | \$55,761.26 | \$0.00 | \$55,761.26 | \$55,761.26 | \$0.00 | \$0.00 | \$55,761.26 | \$55,761.26 | \$0.00 | \$0.00 | \$0.00 |
| 1400 | SEGURIDAD SOCIAL | \$1,302,338.56 | \$0.00 | \$1,302,338.56 | \$1,302,338.56 | \$0.00 | \$0.00 | \$1,302,338.56 | \$1,302,338.56 | \$0.00 | \$0.00 | \$0.00 |
| 1410 | Aportaciones de seguridad social | \$796,743.52 | \$0.00 | \$796,743.52 | \$796,743.52 | \$0.00 | \$0.00 | \$796,743.52 | \$796,743.52 | \$0.00 | \$0.00 | \$0.00 |
| 1411 | Cuotas al IMSS | \$796,743.52 | \$0.00 | \$796,743.52 | \$796,743.52 | \$0.00 | \$0.00 | \$796,743.52 | \$796,743.52 | \$0.00 | \$0.00 | \$0.00 |
| 1420 | Aportaciones a fondos de vivienda | \$249,061.68 | \$0.00 | \$249,061.68 | \$249,061.68 | \$0.00 | \$0.00 | \$249,061.68 | \$249,061.68 | \$0.00 | \$0.00 | \$0.00 |
| 1421 | Cuotas para la vivienda | \$249,061.68 | \$0.00 | \$249,061.68 | \$249,061.68 | \$0.00 | \$0.00 | \$249,061.68 | \$249,061.68 | \$0.00 | \$0.00 | \$0.00 |
| 1430 | Aportaciones al sistema para el retiro | \$256,533.36 | \$0.00 | \$256,533.36 | \$256,533.36 | \$0.00 | \$0.00 | \$256,533.36 | \$256,533.36 | \$0.00 | \$0.00 | \$0.00 |
| 1431 | Sistema de ahorro para el retiro | \$256,533.36 | \$0.00 | \$256,533.36 | \$256,533.36 | \$0.00 | \$0.00 | \$256,533.36 | \$256,533.36 | \$0.00 | \$0.00 | \$0.00 |
| 1500 | OTRAS PRESTACIONES SOCIALES Y ECONÓMICAS | \$277,045.04 | \$0.00 | \$277,045.04 | \$277,045.04 | \$0.00 | \$4,500.00 | \$272,545.04 | \$272,545.04 | \$4,500.00 | \$4,500.00 | \$0.00 |
| 1540 | Prestaciones contractuales | \$277,045.04 | \$0.00 | \$277,045.04 | \$277,045.04 | \$0.00 | \$4,500.00 | \$272,545.04 | \$272,545.04 | \$4,500.00 | \$4,500.00 | \$0.00 |
| 1541 | Canasta básica, ayuda para despensa | \$21,600.00 | \$0.00 | \$21,600.00 | \$21,600.00 | \$0.00 | \$1,800.00 | \$19,800.00 | \$19,800.00 | \$1,800.00 | \$1,800.00 | \$0.00 |
| 1543 | Ayuda para transporte | \$32,400.00 | \$0.00 | \$32,400.00 | \$32,400.00 | \$0.00 | \$2,700.00 | \$29,700.00 | \$29,700.00 | \$2,700.00 | \$2,700.00 | \$0.00 |
| 1549 | Otras prestaciones de carácter general a los trabajadores | \$223,045.04 | \$0.00 | \$223,045.04 | \$223,045.04 | \$0.00 | \$0.00 | \$223,045.04 | \$223,045.04 | \$0.00 | \$0.00 | \$0.00 |
| 2000 | MATERIALES Y SUMINISTRO | \$1,031,400.00 | \$0.00 | \$1,031,400.00 | \$0.00 | \$1,031,400.00 | \$0.00 | \$0.00 | \$1,031,400.00 | \$0.00 | \$0.00 | \$0.00 |
| 2100 | Materiales de administración, emisión de documntos | \$343,000.00 | \$0.00 | \$343,000.00 | \$0.00 | \$343,000.00 | \$0.00 | \$0.00 | \$343,000.00 | \$0.00 | \$0.00 | \$0.00 |
| 2110 | Materiales, útiles y equipos menores de oficina | \$190,000.00 | \$0.00 | \$190,000.00 | \$0.00 | \$190,000.00 | \$0.00 | \$0.00 | \$190,000.00 | \$0.00 | \$0.00 | \$0.00 |



Usr: SUPERVISOR
Rep: rptEstadoPresupuestoEgresos_FF

**COMISION EJECUTIVA ESTATAL DE ATENCION A VICTIMAS
SAN LUIS POTOSI**

Estado del Ejercicio del Presupuesto por Fuente de Financiamiento Al 31/ene/2020

Fecha y hora de Impresión: 27/ene/2020 08:47 p.m.

Fecha y hora de Impresión: 27/feb/2020 08:47 p.m.

| Objeto | Fuente de Financiamiento del Gasto | Aprobado | Ampliaciones / (Reducciones) | Presupuesto Vigente | Comprometido | Presupuesto Disponibile para Comprometer | Devengado | Cuentas por | | Ejercido | Pagado | Cuentas por Pagar Deuda | |
|--------|--|-----------------------|---------------------------------|------------------------|---------------------|--|---------------------|---------------|---------------|-----------------------|---------------------|-------------------------------|---------------|
| | | | | | | | | Comprometido | No Devengado | | | | |
| 2111 | Papelería y consumibles de oficina | \$190,000.00 | \$0.00 | \$190,000.00 | \$0.00 | \$190,000.00 | \$0.00 | \$0.00 | \$0.00 | \$190,000.00 | \$0.00 | \$0.00 | \$0.00 |
| 2120 | Materiales y útiles de impresión y reproducción | \$20,000.00 | \$0.00 | \$20,000.00 | \$0.00 | \$20,000.00 | \$0.00 | \$0.00 | \$0.00 | \$20,000.00 | \$0.00 | \$0.00 | \$0.00 |
| 2121 | Materiales y útiles de impresión y reproducción | \$20,000.00 | \$0.00 | \$20,000.00 | \$0.00 | \$20,000.00 | \$0.00 | \$0.00 | \$0.00 | \$20,000.00 | \$0.00 | \$0.00 | \$0.00 |
| 2140 | Materiales, útiles y equipos menores de tecnologías de la | \$98,000.00 | \$0.00 | \$98,000.00 | \$0.00 | \$98,000.00 | \$0.00 | \$0.00 | \$0.00 | \$98,000.00 | \$0.00 | \$0.00 | \$0.00 |
| 2141 | Material de limpieza y mantenimiento e insumos para eq. | \$98,000.00 | \$0.00 | \$98,000.00 | \$0.00 | \$98,000.00 | \$0.00 | \$0.00 | \$0.00 | \$98,000.00 | \$0.00 | \$0.00 | \$0.00 |
| 2160 | Material de limpieza | \$35,000.00 | \$0.00 | \$35,000.00 | \$0.00 | \$35,000.00 | \$0.00 | \$0.00 | \$0.00 | \$35,000.00 | \$0.00 | \$0.00 | \$0.00 |
| 2161 | Material de limpieza | \$35,000.00 | \$0.00 | \$35,000.00 | \$0.00 | \$35,000.00 | \$0.00 | \$0.00 | \$0.00 | \$35,000.00 | \$0.00 | \$0.00 | \$0.00 |
| 2200 | ALIMENTOS Y UTENSILIOS | \$28,000.00 | \$0.00 | \$28,000.00 | \$0.00 | \$28,000.00 | \$0.00 | \$0.00 | \$0.00 | \$28,000.00 | \$0.00 | \$0.00 | \$0.00 |
| 2210 | Productos alimenticios para personas | \$28,000.00 | \$0.00 | \$28,000.00 | \$0.00 | \$28,000.00 | \$0.00 | \$0.00 | \$0.00 | \$28,000.00 | \$0.00 | \$0.00 | \$0.00 |
| 2211 | Alimentación en oficinas o lugares de trabajo | \$28,000.00 | \$0.00 | \$28,000.00 | \$0.00 | \$28,000.00 | \$0.00 | \$0.00 | \$0.00 | \$28,000.00 | \$0.00 | \$0.00 | \$0.00 |
| 2400 | MATERIALES Y ARTÍCULOS DE CONSTRUCCIÓN Y DE | \$30,000.00 | \$0.00 | \$30,000.00 | \$0.00 | \$30,000.00 | \$0.00 | \$0.00 | \$0.00 | \$30,000.00 | \$0.00 | \$0.00 | \$0.00 |
| 2460 | Material eléctrico y electrónico | \$30,000.00 | \$0.00 | \$30,000.00 | \$0.00 | \$30,000.00 | \$0.00 | \$0.00 | \$0.00 | \$30,000.00 | \$0.00 | \$0.00 | \$0.00 |
| 2461 | Material eléctrico y electrónico | \$30,000.00 | \$0.00 | \$30,000.00 | \$0.00 | \$30,000.00 | \$0.00 | \$0.00 | \$0.00 | \$30,000.00 | \$0.00 | \$0.00 | \$0.00 |
| 2500 | Productos químicos, farmacéuticos y de laboratorios | \$10,000.00 | \$0.00 | \$10,000.00 | \$0.00 | \$10,000.00 | \$0.00 | \$0.00 | \$0.00 | \$10,000.00 | \$0.00 | \$0.00 | \$0.00 |
| 2530 | Medicinas y productos farmacéuticos | \$10,000.00 | \$0.00 | \$10,000.00 | \$0.00 | \$10,000.00 | \$0.00 | \$0.00 | \$0.00 | \$10,000.00 | \$0.00 | \$0.00 | \$0.00 |
| 2531 | Medicinas y productos farmacéuticos de uso humano | \$10,000.00 | \$0.00 | \$10,000.00 | \$0.00 | \$10,000.00 | \$0.00 | \$0.00 | \$0.00 | \$10,000.00 | \$0.00 | \$0.00 | \$0.00 |
| 2600 | COMBUSTIBLES, LUBRICANTES Y ADITIVOS | \$460,400.00 | \$0.00 | \$460,400.00 | \$0.00 | \$460,400.00 | \$0.00 | \$0.00 | \$0.00 | \$460,400.00 | \$0.00 | \$0.00 | \$0.00 |
| 2610 | Combustibles, lubricantes y aditivos | \$460,400.00 | \$0.00 | \$460,400.00 | \$0.00 | \$460,400.00 | \$0.00 | \$0.00 | \$0.00 | \$460,400.00 | \$0.00 | \$0.00 | \$0.00 |
| 2611 | Combustibles | \$460,400.00 | \$0.00 | \$460,400.00 | \$0.00 | \$460,400.00 | \$0.00 | \$0.00 | \$0.00 | \$460,400.00 | \$0.00 | \$0.00 | \$0.00 |
| 2900 | HERRAMIENTAS, REFACCIONES Y ACCESORIOS MEN | \$160,000.00 | \$0.00 | \$160,000.00 | \$0.00 | \$160,000.00 | \$0.00 | \$0.00 | \$0.00 | \$160,000.00 | \$0.00 | \$0.00 | \$0.00 |
| 2920 | Refacciones y accesorios menores de edificios | \$70,000.00 | \$0.00 | \$70,000.00 | \$0.00 | \$70,000.00 | \$0.00 | \$0.00 | \$0.00 | \$70,000.00 | \$0.00 | \$0.00 | \$0.00 |
| 2921 | Refacciones y accesorios menores de edificios | \$70,000.00 | \$0.00 | \$70,000.00 | \$0.00 | \$70,000.00 | \$0.00 | \$0.00 | \$0.00 | \$70,000.00 | \$0.00 | \$0.00 | \$0.00 |
| 2930 | Refacciones y accesorios menores de mobiliario y equipo | \$15,000.00 | \$0.00 | \$15,000.00 | \$0.00 | \$15,000.00 | \$0.00 | \$0.00 | \$0.00 | \$15,000.00 | \$0.00 | \$0.00 | \$0.00 |
| 2931 | Refacciones y accesorios menores de edificios y equipo c | \$15,000.00 | \$0.00 | \$15,000.00 | \$0.00 | \$15,000.00 | \$0.00 | \$0.00 | \$0.00 | \$15,000.00 | \$0.00 | \$0.00 | \$0.00 |
| 2940 | Refacciones y accesorios menores de equipo de cómput | \$25,000.00 | \$0.00 | \$25,000.00 | \$0.00 | \$25,000.00 | \$0.00 | \$0.00 | \$0.00 | \$25,000.00 | \$0.00 | \$0.00 | \$0.00 |
| 2941 | Refacciones y accesorios menores para equipo de cómput | \$25,000.00 | \$0.00 | \$25,000.00 | \$0.00 | \$25,000.00 | \$0.00 | \$0.00 | \$0.00 | \$25,000.00 | \$0.00 | \$0.00 | \$0.00 |
| 2960 | Refacciones y accesorios menores de equipo de transpor | \$50,000.00 | \$0.00 | \$50,000.00 | \$0.00 | \$50,000.00 | \$0.00 | \$0.00 | \$0.00 | \$50,000.00 | \$0.00 | \$0.00 | \$0.00 |
| 2961 | Refacciones y accesorios menores de equipo de transpor | \$50,000.00 | \$0.00 | \$50,000.00 | \$0.00 | \$50,000.00 | \$0.00 | \$0.00 | \$0.00 | \$50,000.00 | \$0.00 | \$0.00 | \$0.00 |
| 3000 | SERVICIOS GENERALES | \$4,966,867.05 | \$0.00 | \$4,966,867.05 | \$169,373.97 | \$4,797,493.08 | \$169,373.97 | \$0.00 | \$0.00 | \$4,797,493.08 | \$169,373.97 | \$169,373.97 | \$0.00 |
| 3100 | SERVICIOS BÁSICOS | \$513,000.00 | \$0.00 | \$513,000.00 | \$25,731.10 | \$487,268.90 | \$25,731.10 | \$0.00 | \$0.00 | \$487,268.90 | \$25,731.10 | \$25,731.10 | \$0.00 |
| 3110 | Energía eléctrica | \$165,000.00 | \$0.00 | \$165,000.00 | \$0.00 | \$165,000.00 | \$0.00 | \$0.00 | \$0.00 | \$165,000.00 | \$0.00 | \$0.00 | \$0.00 |

**COMISION EJECUTIVA ESTATAL DE ATENCION A VICTIMAS
SAN LUIS POTOSI**

Estado del Ejercicio del Presupuesto por Fuente de Financiamiento Al 31/ene/2020

Fecha y | 27/feb/2020
hora de Impresión | 08:47 p.m.


Usr: SUPERVISOR
Rep: rptEstadoPresupuestoEgresos_FF

| Fuente de Financiamiento | | Aprobado | Ampliaciones / (Reducciones) | Presupuesto Vigente | Comprometido | Presupuesto Disponible para Comprometer | Devengado | Comprometido No Devengado | Presupuesto Sin Devengar | Ejercido | Pagado | Cuentas por Pagar Deuda |
|--------------------------|---|-----------------------|---------------------------------|------------------------|---------------------|---|---------------------|------------------------------|-----------------------------|---------------------|---------------------|-------------------------------|
| Objeto del Gasto | | | | | | | | | | | | |
| 3111 | Energía eléctrica | \$165,000.00 | \$0.00 | \$165,000.00 | \$0.00 | \$165,000.00 | \$0.00 | \$0.00 | \$165,000.00 | \$0.00 | \$0.00 | \$0.00 |
| 3130 | Agua | \$28,000.00 | \$0.00 | \$28,000.00 | \$0.00 | \$28,000.00 | \$0.00 | \$0.00 | \$28,000.00 | \$0.00 | \$0.00 | \$0.00 |
| 3131 | Agua | \$28,000.00 | \$0.00 | \$28,000.00 | \$0.00 | \$28,000.00 | \$0.00 | \$0.00 | \$28,000.00 | \$0.00 | \$0.00 | \$0.00 |
| 3140 | Telefonía Tradicional | \$99,230.00 | \$0.00 | \$99,230.00 | \$14,730.84 | \$84,499.16 | \$14,730.84 | \$0.00 | \$84,499.16 | \$14,730.84 | \$14,730.84 | \$0.00 |
| 3141 | Telefonía tradicional | \$99,230.00 | \$0.00 | \$99,230.00 | \$14,730.84 | \$84,499.16 | \$14,730.84 | \$0.00 | \$84,499.16 | \$14,730.84 | \$14,730.84 | \$0.00 |
| 3150 | Telefonía celular | \$26,000.00 | \$0.00 | \$26,000.00 | \$1,908.00 | \$24,092.00 | \$1,908.00 | \$0.00 | \$24,092.00 | \$1,908.00 | \$1,908.00 | \$0.00 |
| 3151 | Telefonía celular | \$26,000.00 | \$0.00 | \$26,000.00 | \$1,908.00 | \$24,092.00 | \$1,908.00 | \$0.00 | \$24,092.00 | \$1,908.00 | \$1,908.00 | \$0.00 |
| 3170 | Servicios de acceso a Internet, redes y procesamiento de | \$176,770.00 | \$0.00 | \$176,770.00 | \$9,092.26 | \$167,677.74 | \$9,092.26 | \$0.00 | \$167,677.74 | \$9,092.26 | \$9,092.26 | \$0.00 |
| 3171 | Servicio de internet y redes | \$176,770.00 | \$0.00 | \$176,770.00 | \$9,092.26 | \$167,677.74 | \$9,092.26 | \$0.00 | \$167,677.74 | \$9,092.26 | \$9,092.26 | \$0.00 |
| 3180 | Servicios postales y telegráficos | \$18,000.00 | \$0.00 | \$18,000.00 | \$0.00 | \$18,000.00 | \$0.00 | \$0.00 | \$18,000.00 | \$0.00 | \$0.00 | \$0.00 |
| 3181 | Servicios postales y telegráficos | \$18,000.00 | \$0.00 | \$18,000.00 | \$0.00 | \$18,000.00 | \$0.00 | \$0.00 | \$18,000.00 | \$0.00 | \$0.00 | \$0.00 |
| 3200 | SERVICIOS DE ARRENDAMIENTO | \$884,064.00 | \$0.00 | \$884,064.00 | \$0.00 | \$884,064.00 | \$0.00 | \$0.00 | \$884,064.00 | \$0.00 | \$0.00 | \$0.00 |
| 3220 | Arrendamiento de edificios | \$879,064.00 | \$0.00 | \$879,064.00 | \$0.00 | \$879,064.00 | \$0.00 | \$0.00 | \$879,064.00 | \$0.00 | \$0.00 | \$0.00 |
| 3221 | Arrendamiento de edificios | \$879,064.00 | \$0.00 | \$879,064.00 | \$0.00 | \$879,064.00 | \$0.00 | \$0.00 | \$879,064.00 | \$0.00 | \$0.00 | \$0.00 |
| 3230 | Arrendamiento de mobiliario y equipo de administración, t | \$5,000.00 | \$0.00 | \$5,000.00 | \$0.00 | \$5,000.00 | \$0.00 | \$0.00 | \$5,000.00 | \$0.00 | \$0.00 | \$0.00 |
| 3231 | Arrendamiento de mobiliario y equipo de administración, t | \$5,000.00 | \$0.00 | \$5,000.00 | \$0.00 | \$5,000.00 | \$0.00 | \$0.00 | \$5,000.00 | \$0.00 | \$0.00 | \$0.00 |
| 3300 | SERVICIOS PROFESIONALES, CIENTÍFICOS, TÉCNICO | \$2,109,657.19 | \$0.00 | \$2,109,657.19 | \$143,540.79 | \$1,966,116.40 | \$143,540.79 | \$0.00 | \$1,966,116.40 | \$143,540.79 | \$143,540.79 | \$0.00 |
| 3310 | Servicios legales, de contabilidad, auditoría y relacionado | \$176,644.80 | \$0.00 | \$176,644.80 | \$0.00 | \$176,644.80 | \$0.00 | \$0.00 | \$176,644.80 | \$0.00 | \$0.00 | \$0.00 |
| 3311 | Servicios legales, de contabilidad, auditoría y relacionado | \$176,644.80 | \$0.00 | \$176,644.80 | \$0.00 | \$176,644.80 | \$0.00 | \$0.00 | \$176,644.80 | \$0.00 | \$0.00 | \$0.00 |
| 3330 | Servicios de consultoría administrativa, procesos, técnica | \$1,918,012.39 | \$0.00 | \$1,918,012.39 | \$143,540.79 | \$1,774,471.60 | \$143,540.79 | \$0.00 | \$1,774,471.60 | \$143,540.79 | \$143,540.79 | \$0.00 |
| 3331 | Servicios de consultoría administrativa procesos y técnicas | \$1,918,012.39 | \$0.00 | \$1,918,012.39 | \$143,540.79 | \$1,774,471.60 | \$143,540.79 | \$0.00 | \$1,774,471.60 | \$143,540.79 | \$143,540.79 | \$0.00 |
| 3360 | Servicios de apoyo administrativo, traducción, fotocopiado | \$15,000.00 | \$0.00 | \$15,000.00 | \$0.00 | \$15,000.00 | \$0.00 | \$0.00 | \$15,000.00 | \$0.00 | \$0.00 | \$0.00 |
| 3361 | Servicios de apoyo administrativo y secretarial | \$15,000.00 | \$0.00 | \$15,000.00 | \$0.00 | \$15,000.00 | \$0.00 | \$0.00 | \$15,000.00 | \$0.00 | \$0.00 | \$0.00 |
| 3400 | SERVICIOS FINANCIEROS, BANCARIOS Y COMERCIAL | \$121,867.20 | \$0.00 | \$121,867.20 | \$102.08 | \$121,765.12 | \$102.08 | \$0.00 | \$121,765.12 | \$102.08 | \$102.08 | \$0.00 |
| 3410 | Servicios financieros y bancarios | \$4,867.20 | \$0.00 | \$4,867.20 | \$102.08 | \$4,765.12 | \$102.08 | \$0.00 | \$4,765.12 | \$102.08 | \$102.08 | \$0.00 |
| 3411 | Servicios financieros y bancarios | \$4,867.20 | \$0.00 | \$4,867.20 | \$102.08 | \$4,765.12 | \$102.08 | \$0.00 | \$4,765.12 | \$102.08 | \$102.08 | \$0.00 |
| 3450 | Seguro de bienes patrimoniales | \$105,000.00 | \$0.00 | \$105,000.00 | \$0.00 | \$105,000.00 | \$0.00 | \$0.00 | \$105,000.00 | \$0.00 | \$0.00 | \$0.00 |
| 3451 | Seguro de bienes patrimoniales | \$105,000.00 | \$0.00 | \$105,000.00 | \$0.00 | \$105,000.00 | \$0.00 | \$0.00 | \$105,000.00 | \$0.00 | \$0.00 | \$0.00 |
| 3470 | Fletes y maniobras | \$12,000.00 | \$0.00 | \$12,000.00 | \$0.00 | \$12,000.00 | \$0.00 | \$0.00 | \$12,000.00 | \$0.00 | \$0.00 | \$0.00 |
| 3471 | Fletes y maniobras | \$12,000.00 | \$0.00 | \$12,000.00 | \$0.00 | \$12,000.00 | \$0.00 | \$0.00 | \$12,000.00 | \$0.00 | \$0.00 | \$0.00 |
| 3500 | SERVICIOS DE INSTALACIÓN, REPARACIÓN, MANTEN | \$611,624.00 | \$0.00 | \$611,624.00 | \$0.00 | \$611,624.00 | \$0.00 | \$0.00 | \$611,624.00 | \$0.00 | \$0.00 | \$0.00 |



Usr: SUPERVISOR
Rep: rptEstadoPresupuestoEgresos_FF

COMISION EJECUTIVA ESTATAL DE ATENCION A VICTIMAS SAN LUIS POTOSI

Estado del Ejercicio del Presupuesto por Fuente de Financiamiento Al 31/ene/2020

Fecha y hora de Impresión | 27/feb/2020
08:47 p.m.

| Fuente de Financiamiento Objeto del Gasto | Aprobado | Ampliaciones / (Reducciones) | Presupuesto Vigente | Comprometido | Presupuesto Disponible para Comprometer | Devengado | Comprometido No Devengado | Presupuesto Sin Devengar | Ejercido | Pagado | Cuentas por Pagar Deuda |
|---|------------------------|---------------------------------|------------------------|------------------------|---|-----------------------|------------------------------|-----------------------------|-----------------------|-----------------------|-------------------------------|
| 3510 Conservación y mantenimiento menor de inmuebles | \$40,000.00 | \$0.00 | \$40,000.00 | \$0.00 | \$40,000.00 | \$0.00 | \$0.00 | \$40,000.00 | \$0.00 | \$0.00 | \$0.00 |
| 3511 Conservación y mantenimiento menor de inmuebles | \$40,000.00 | \$0.00 | \$40,000.00 | \$0.00 | \$40,000.00 | \$0.00 | \$0.00 | \$40,000.00 | \$0.00 | \$0.00 | \$0.00 |
| 3550 Reparación y mantenimiento de equipo de transporte | \$100,000.00 | \$0.00 | \$100,000.00 | \$0.00 | \$100,000.00 | \$0.00 | \$0.00 | \$100,000.00 | \$0.00 | \$0.00 | \$0.00 |
| 3551 Reparación y mantenimiento de equipo de transporte | \$100,000.00 | \$0.00 | \$100,000.00 | \$0.00 | \$100,000.00 | \$0.00 | \$0.00 | \$100,000.00 | \$0.00 | \$0.00 | \$0.00 |
| 3580 Servicios de limpieza y manejo de desechos | \$471,624.00 | \$0.00 | \$471,624.00 | \$0.00 | \$471,624.00 | \$0.00 | \$0.00 | \$471,624.00 | \$0.00 | \$0.00 | \$0.00 |
| 3581 Servicios de limpieza y manejo de desechos | \$471,624.00 | \$0.00 | \$471,624.00 | \$0.00 | \$471,624.00 | \$0.00 | \$0.00 | \$471,624.00 | \$0.00 | \$0.00 | \$0.00 |
| 3700 Servicios de traslados y viáticos | \$144,000.00 | \$0.00 | \$144,000.00 | \$0.00 | \$144,000.00 | \$0.00 | \$0.00 | \$144,000.00 | \$0.00 | \$0.00 | \$0.00 |
| 3720 Pasajes terrestres | \$72,000.00 | \$0.00 | \$72,000.00 | \$0.00 | \$72,000.00 | \$0.00 | \$0.00 | \$72,000.00 | \$0.00 | \$0.00 | \$0.00 |
| 3721 Pasajes terrestres nacionales | \$72,000.00 | \$0.00 | \$72,000.00 | \$0.00 | \$72,000.00 | \$0.00 | \$0.00 | \$72,000.00 | \$0.00 | \$0.00 | \$0.00 |
| 3750 Viáticos en el país | \$72,000.00 | \$0.00 | \$72,000.00 | \$0.00 | \$72,000.00 | \$0.00 | \$0.00 | \$72,000.00 | \$0.00 | \$0.00 | \$0.00 |
| 3751 Viáticos en el país | \$72,000.00 | \$0.00 | \$72,000.00 | \$0.00 | \$72,000.00 | \$0.00 | \$0.00 | \$72,000.00 | \$0.00 | \$0.00 | \$0.00 |
| 3900 OTROS SERVICIOS GENERALES | \$582,654.66 | \$0.00 | \$582,654.66 | \$0.00 | \$582,654.66 | \$0.00 | \$0.00 | \$582,654.66 | \$0.00 | \$0.00 | \$0.00 |
| 3920 Impuestos y derechos | \$19,000.00 | \$0.00 | \$19,000.00 | \$0.00 | \$19,000.00 | \$0.00 | \$0.00 | \$19,000.00 | \$0.00 | \$0.00 | \$0.00 |
| 3921 Impuestos y derechos | \$19,000.00 | \$0.00 | \$19,000.00 | \$0.00 | \$19,000.00 | \$0.00 | \$0.00 | \$19,000.00 | \$0.00 | \$0.00 | \$0.00 |
| 3980 Impuesto sobre nómina | \$563,654.66 | \$0.00 | \$563,654.66 | \$0.00 | \$563,654.66 | \$0.00 | \$0.00 | \$563,654.66 | \$0.00 | \$0.00 | \$0.00 |
| 3982 Impuesto sobre nómina | \$563,654.66 | \$0.00 | \$563,654.66 | \$0.00 | \$563,654.66 | \$0.00 | \$0.00 | \$563,654.66 | \$0.00 | \$0.00 | \$0.00 |
| 6000 INVERSIÓN PÚBLICA | \$9,870,572.57 | \$0.00 | \$9,870,572.57 | \$226,183.11 | \$9,644,389.46 | \$226,183.11 | \$0.00 | \$9,644,389.46 | \$226,183.11 | \$226,183.11 | \$0.00 |
| 6300 PROYECTOS PRODUCTIVOS Y ACCIONES DE FOMEN' | \$9,870,572.57 | \$0.00 | \$9,870,572.57 | \$226,183.11 | \$9,644,389.46 | \$226,183.11 | \$0.00 | \$9,644,389.46 | \$226,183.11 | \$226,183.11 | \$0.00 |
| 6320 Ejecucion de proyectos productivos no incluidos en conce | \$9,870,572.57 | \$0.00 | \$9,870,572.57 | \$226,183.11 | \$9,644,389.46 | \$226,183.11 | \$0.00 | \$9,644,389.46 | \$226,183.11 | \$226,183.11 | \$0.00 |
| 6327 Proyectos y acciones para el buen gobierno | \$9,870,572.57 | \$0.00 | \$9,870,572.57 | \$226,183.11 | \$9,644,389.46 | \$226,183.11 | \$0.00 | \$9,644,389.46 | \$226,183.11 | \$226,183.11 | \$0.00 |
| Transferencias de Gobierno del Estad | \$42,686,805.00 | \$0.00 | \$42,686,805.00 | \$19,676,933.16 | \$23,009,871.84 | \$1,696,085.64 | \$17,980,847.52 | \$40,990,719.36 | \$1,696,085.64 | \$1,696,085.64 | \$0.00 |
| Total Final | \$42,686,805.00 | \$0.00 | \$42,686,805.00 | \$19,676,933.16 | \$23,009,871.84 | \$1,696,085.64 | \$17,980,847.52 | \$40,990,719.36 | \$1,696,085.64 | \$1,696,085.64 | \$0.00 |

[Handwritten signature]

[Handwritten signature]

[Handwritten mark]



Usu: SUPERVISOR
 Rep: rptEstadoPresupuestoEgresos_FF

**COMISION EJECUTIVA ESTATAL DE ATENCION A VICTIMAS
 SAN LUIS POTOSI**


Estado del Ejercicio del Presupuesto por Fuente de Financiamiento Al 31/ene/2020

Fecha y hora de Impresión | 27/feb/2020 08:47 p.m.

| Fuente de Financiamiento Objeto del Gasto | Aprobado | Ampliaciones / (Reducciones) | Presupuesto Vigente | Comprometido | Presupuesto Disponible para Comprometer | Devengado | Comprometido No Devengado | Presupuesto Sin Devengar | Ejercido | Pagado | Cuentas por Pagar Deuda |
|--|----------|---------------------------------|------------------------|--------------|---|-----------|------------------------------|-----------------------------|----------|--------|-------------------------------|
|--|----------|---------------------------------|------------------------|--------------|---|-----------|------------------------------|-----------------------------|----------|--------|-------------------------------|


 LIC. JORGE VEGA ARROYO
 PRESIDENTE DE LA COMISION EJECUTIVA ESTATAL DE
 ATENCION A VICTIMAS


 LIC. ELISA MARIELA MARTINEZ BARRON
 DIRECTORA DEL FONDO DE AYUDA, ASISTENCIA Y
 REPARACION INTEGRAL DE LA CEEAV



 LIC. MARISOL MEDINA DE LIRA
 DIRECTORA ADMINISTRATIVA



 C.P.C. NANCY DEL CARMEN SANCHEZ GUERRERO
 CONTADORA

3. INFORMACIÓN PROGRAMÁTICA

COMISION EJECUTIVA ESTATAL DE ATENCION A VICTIMAS
Gasto por Categoría Programática
Del 1 de Enero al 31 de Enero de 2020

| Concepto | Egresos | | | | | Subejercicio 6 = (3 - 4) |
|--|-------------------|-----------------------------|-------------------|------------------|------------------|-----------------------------|
| | Aprobado | Ampliaciones/ (Reducciones) | Modificado | Devengado | Pagado | |
| | 1 | 2 | 3 = (1 + 2) | 4 | 5 | |
| Programas | 42,686,805 | 0 | 42,686,805 | 1,696,086 | 1,696,086 | 40,990,719 |
| Subsidios: Sector Social y Privado o Entidades Federativas y Municipios | 0 | 0 | 0 | 0 | 0 | 0 |
| Sujetos a Reglas de Operación | 0 | 0 | 0 | 0 | 0 | 0 |
| Otros Subsidios | 0 | 0 | 0 | 0 | 0 | 0 |
| Desempeño de las Funciones | 42,686,805 | 0 | 42,686,805 | 1,696,086 | 1,696,086 | 40,990,719 |
| Prestación de Servicios Públicos | 42,686,805 | 0 | 42,686,805 | 1,696,086 | 1,696,086 | 40,990,719 |
| Provisión de Bienes Públicos | 0 | 0 | 0 | 0 | 0 | 0 |
| Planeación, seguimiento y evaluación de políticas públicas | 0 | 0 | 0 | 0 | 0 | 0 |
| Promoción y fomento | 0 | 0 | 0 | 0 | 0 | 0 |
| Regulación y supervisión | 0 | 0 | 0 | 0 | 0 | 0 |
| Funciones de las Fuerzas Armadas (Únicamente Gobierno Federal) | 0 | 0 | 0 | 0 | 0 | 0 |
| Específicos | 0 | 0 | 0 | 0 | 0 | 0 |
| Proyectos de Inversión | 0 | 0 | 0 | 0 | 0 | 0 |
| Administrativos y de Apoyo | 0 | 0 | 0 | 0 | 0 | 0 |
| Apoyo al proceso presupuestario y para mejorar la eficiencia institucional | 0 | 0 | 0 | 0 | 0 | 0 |
| Apoyo a la función pública y al mejoramiento de la gestión | 0 | 0 | 0 | 0 | 0 | 0 |
| Operaciones ajenas | 0 | 0 | 0 | 0 | 0 | 0 |
| Compromisos | 0 | 0 | 0 | 0 | 0 | 0 |
| Obligaciones de cumplimiento de resolución jurisdiccional | 0 | 0 | 0 | 0 | 0 | 0 |
| Desastres Naturales | 0 | 0 | 0 | 0 | 0 | 0 |
| Obligaciones | 0 | 0 | 0 | 0 | 0 | 0 |
| Pensiones y jubilaciones | 0 | 0 | 0 | 0 | 0 | 0 |
| Aportaciones a la seguridad social | 0 | 0 | 0 | 0 | 0 | 0 |
| Aportaciones a fondos de estabilización | 0 | 0 | 0 | 0 | 0 | 0 |
| Aportaciones a fondos de inversión y reestructura de pensiones | 0 | 0 | 0 | 0 | 0 | 0 |
| Programas de Gasto Federalizado (Gobierno Federal) | 0 | 0 | 0 | 0 | 0 | 0 |
| Gasto Federalizado | 0 | 0 | 0 | 0 | 0 | 0 |
| Participaciones a entidades federativas y municipios | 0 | 0 | 0 | 0 | 0 | 0 |
| Costo financiero, deuda o apoyos a deudores y ahorradores de la banca | 0 | 0 | 0 | 0 | 0 | 0 |
| Adeudos de ejercicios fiscales anteriores | 0 | 0 | 0 | 0 | 0 | 0 |
| Total del Gasto | 42,686,805 | 0 | 42,686,805 | 1,696,086 | 1,696,086 | 40,990,719 |


LIC. JORGE VEGA ARROYO
PRESIDENTE DE LA COMISION EJECUTIVA ESTATAL DE ATENCION A VICTIMAS


LIC. MARISOL MEDINA DE LIRA
DIRECTORA ADMINISTRATIVA


LIC. ELISA MARIELA MARTINEZ BARRON
DIRECTORA DEL FONDO DE AYUDA, ASISTENCIA Y REPARACION INTEGRAL DE LA CEEAV


C.P.C. NANCY DEL CARMEN SANCHEZ GUERRERO
CONTADORA



Usr: SUPERVISOR
Rep: rptEstadoPresupuestoEgresos_PY

COMISION EJECUTIVA ESTATAL DE ATENCION A VICTIMAS SAN LUIS POTOSI

Estado del Ejercicio del Presupuesto por Proyecto / Proceso Al 31/ene/2020

Fecha y hora de Impresión | 27/feb/2020
07:45 p.m.

| Unidad Administrativa Objeto del Gasto | Aprobado | Ampliaciones / (Reducciones) | Presupuesto Vigente | Comprometido | Presupuesto Disponble para Comprometer | Devengado | Comprometid o No Devengado | Presupuesto Sin Devengar | Ejercido | Pagado | Cuentas por Pagar Deuda |
|--|------------------------|---------------------------------|------------------------|-----------------------|--|---------------------|----------------------------------|-----------------------------|---------------------|---------------------|-------------------------------|
| PY01 NOMINA CONFIANZA / NOMINA BASE | | | | | | | | | | | |
| 1000 SERVICIOS PERSONALES | \$12,968,609.92 | \$0.00 | \$12,968,609.92 | \$5,432,020.62 | \$7,536,589.30 | \$339,067.56 | \$5,092,953.06 | \$12,629,542.36 | \$339,067.56 | \$339,067.56 | \$0.00 |
| 1100 REMUNERACIONES AL PERSONAL DE CARÁCTER PE | \$10,770,742.38 | \$0.00 | \$10,770,742.38 | \$4,014,810.72 | \$6,755,931.66 | \$334,567.56 | \$3,680,243.16 | \$10,436,174.82 | \$334,567.56 | \$334,567.56 | \$0.00 |
| 1130 Sueldos base al personal permanente | \$10,770,742.38 | \$0.00 | \$10,770,742.38 | \$4,014,810.72 | \$6,755,931.66 | \$334,567.56 | \$3,680,243.16 | \$10,436,174.82 | \$334,567.56 | \$334,567.56 | \$0.00 |
| 1131 Sueldos base al personal de confianza | \$4,014,810.72 | \$0.00 | \$4,014,810.72 | \$4,014,810.72 | \$0.00 | \$334,567.56 | \$3,680,243.16 | \$3,680,243.16 | \$334,567.56 | \$334,567.56 | \$0.00 |
| 1132 Sueldos al personal de base | \$6,755,931.66 | \$0.00 | \$6,755,931.66 | \$0.00 | \$6,755,931.66 | \$0.00 | \$0.00 | \$6,755,931.66 | \$0.00 | \$0.00 | \$0.00 |
| 1300 REMUNERACIONES ADICIONALES Y ESPECIALES | \$1,059,463.94 | \$0.00 | \$1,059,463.94 | \$278,806.30 | \$780,657.64 | \$0.00 | \$278,806.30 | \$1,059,463.94 | \$0.00 | \$0.00 | \$0.00 |
| 1320 Primas de vacaciones, dominical y gratificación de fin de | \$1,003,702.68 | \$0.00 | \$1,003,702.68 | \$223,045.04 | \$780,657.64 | \$0.00 | \$223,045.04 | \$1,003,702.68 | \$0.00 | \$0.00 | \$0.00 |
| 1321 Prestaciones de fin de año en efectivo | \$780,657.64 | \$0.00 | \$780,657.64 | \$0.00 | \$780,657.64 | \$0.00 | \$0.00 | \$780,657.64 | \$0.00 | \$0.00 | \$0.00 |
| 1322 Prima vacacional | \$223,045.04 | \$0.00 | \$223,045.04 | \$223,045.04 | \$0.00 | \$0.00 | \$223,045.04 | \$223,045.04 | \$0.00 | \$0.00 | \$0.00 |
| 1340 Compensaciones | \$55,761.26 | \$0.00 | \$55,761.26 | \$55,761.26 | \$0.00 | \$0.00 | \$55,761.26 | \$55,761.26 | \$0.00 | \$0.00 | \$0.00 |
| 1341 Compensación por servicios al personal de base | \$55,761.26 | \$0.00 | \$55,761.26 | \$55,761.26 | \$0.00 | \$0.00 | \$55,761.26 | \$55,761.26 | \$0.00 | \$0.00 | \$0.00 |
| 1400 SEGURIDAD SOCIAL | \$861,358.56 | \$0.00 | \$861,358.56 | \$861,358.56 | \$0.00 | \$0.00 | \$861,358.56 | \$861,358.56 | \$0.00 | \$0.00 | \$0.00 |
| 1410 Aportaciones de seguridad social | \$355,763.52 | \$0.00 | \$355,763.52 | \$355,763.52 | \$0.00 | \$0.00 | \$355,763.52 | \$355,763.52 | \$0.00 | \$0.00 | \$0.00 |
| 1411 Cuotas al IMSS | \$355,763.52 | \$0.00 | \$355,763.52 | \$355,763.52 | \$0.00 | \$0.00 | \$355,763.52 | \$355,763.52 | \$0.00 | \$0.00 | \$0.00 |
| 1420 Aportaciones a fondos de vivienda | \$249,061.68 | \$0.00 | \$249,061.68 | \$249,061.68 | \$0.00 | \$0.00 | \$249,061.68 | \$249,061.68 | \$0.00 | \$0.00 | \$0.00 |
| 1421 Cuotas para la vivienda | \$249,061.68 | \$0.00 | \$249,061.68 | \$249,061.68 | \$0.00 | \$0.00 | \$249,061.68 | \$249,061.68 | \$0.00 | \$0.00 | \$0.00 |
| 1430 Aportaciones al sistema para el retiro | \$256,533.36 | \$0.00 | \$256,533.36 | \$256,533.36 | \$0.00 | \$0.00 | \$256,533.36 | \$256,533.36 | \$0.00 | \$0.00 | \$0.00 |
| 1431 Sistema de ahorro para el retiro | \$256,533.36 | \$0.00 | \$256,533.36 | \$256,533.36 | \$0.00 | \$0.00 | \$256,533.36 | \$256,533.36 | \$0.00 | \$0.00 | \$0.00 |
| 1500 OTRAS PRESTACIONES SOCIALES Y ECONÓMICAS | \$277,045.04 | \$0.00 | \$277,045.04 | \$277,045.04 | \$0.00 | \$4,500.00 | \$272,545.04 | \$272,545.04 | \$4,500.00 | \$4,500.00 | \$0.00 |
| 1540 Prestaciones contractuales | \$277,045.04 | \$0.00 | \$277,045.04 | \$277,045.04 | \$0.00 | \$4,500.00 | \$272,545.04 | \$272,545.04 | \$4,500.00 | \$4,500.00 | \$0.00 |
| 1541 Canasta básica, ayuda para despensa | \$21,600.00 | \$0.00 | \$21,600.00 | \$21,600.00 | \$0.00 | \$1,800.00 | \$19,800.00 | \$19,800.00 | \$1,800.00 | \$1,800.00 | \$0.00 |
| 1543 Ayuda para transporte | \$32,400.00 | \$0.00 | \$32,400.00 | \$32,400.00 | \$0.00 | \$2,700.00 | \$29,700.00 | \$29,700.00 | \$2,700.00 | \$2,700.00 | \$0.00 |
| 1549 Otras prestaciones de carácter general a los trabajadores | \$223,045.04 | \$0.00 | \$223,045.04 | \$223,045.04 | \$0.00 | \$0.00 | \$223,045.04 | \$223,045.04 | \$0.00 | \$0.00 | \$0.00 |
| 3000 SERVICIOS GENERALES | \$228,466.86 | \$0.00 | \$228,466.86 | \$0.00 | \$228,466.86 | \$0.00 | \$0.00 | \$228,466.86 | \$0.00 | \$0.00 | \$0.00 |
| 3900 OTROS SERVICIOS GENERALES | \$228,466.86 | \$0.00 | \$228,466.86 | \$0.00 | \$228,466.86 | \$0.00 | \$0.00 | \$228,466.86 | \$0.00 | \$0.00 | \$0.00 |
| 3980 Impuesto sobre nómina | \$228,466.86 | \$0.00 | \$228,466.86 | \$0.00 | \$228,466.86 | \$0.00 | \$0.00 | \$228,466.86 | \$0.00 | \$0.00 | \$0.00 |
| 3982 Impuesto sobre nómina | \$228,466.86 | \$0.00 | \$228,466.86 | \$0.00 | \$228,466.86 | \$0.00 | \$0.00 | \$228,466.86 | \$0.00 | \$0.00 | \$0.00 |
| NOMINA CONFIANZA / NOMINA BASE | \$13,197,076.78 | \$0.00 | \$13,197,076.78 | \$5,432,020.62 | \$7,765,056.16 | \$339,067.56 | \$5,092,953.06 | \$12,858,009.22 | \$339,067.56 | \$339,067.56 | \$0.00 |

[Handwritten signature]

[Handwritten signature]

[Handwritten mark]

**COMISION EJECUTIVA ESTATAL DE ATENCION A VICTIMAS
SAN LUIS POTOSI**

Estado del Ejercicio del Presupuesto por Proyecto / Proceso Al 31/ene/2020



Usr: SUPERVISOR
Rep: rptEstadoPresupuestoEgresos_PY

Fecha y hora de Impresión | 27/feb/2020
07:45 p.m.

| Unidad Administrativa Objeto del Gasto | Aprobado | Ampliaciones / (Reducciones) | Presupuesto Vigente | Comprometido | Presupuesto Disponible para Comprometer | Devengado | Comprometid o No Devengado | Presupuesto Sin Devengar | Ejercido | Pagado | Cuentas por Pagar Deuda |
|---|------------------------|---------------------------------|------------------------|------------------------|---|-----------------------|----------------------------------|-----------------------------|-----------------------|-----------------------|-------------------------------|
| PY02 HONORARIOS ASIMILABLES Y SERVICIOS PROFESIONALES | | | | | | | | | | | |
| 1000 SERVICIOS PERSONALES | \$13,849,355.46 | \$0.00 | \$13,849,355.46 | \$13,849,355.46 | \$0.00 | \$961,461.00 | \$12,887,894.46 | \$12,887,894.46 | \$961,461.00 | \$961,461.00 | \$0.00 |
| 1200 Remuneraciones al personal de carácter transitorio | \$13,408,375.46 | \$0.00 | \$13,408,375.46 | \$13,408,375.46 | \$0.00 | \$961,461.00 | \$12,446,914.46 | \$12,446,914.46 | \$961,461.00 | \$961,461.00 | \$0.00 |
| 1210 Honorarios asimilables a salarios | \$13,408,375.46 | \$0.00 | \$13,408,375.46 | \$13,408,375.46 | \$0.00 | \$961,461.00 | \$12,446,914.46 | \$12,446,914.46 | \$961,461.00 | \$961,461.00 | \$0.00 |
| 1211 Honorarios por servicios personales | \$13,408,375.46 | \$0.00 | \$13,408,375.46 | \$13,408,375.46 | \$0.00 | \$961,461.00 | \$12,446,914.46 | \$12,446,914.46 | \$961,461.00 | \$961,461.00 | \$0.00 |
| 1400 SEGURIDAD SOCIAL | \$440,980.00 | \$0.00 | \$440,980.00 | \$440,980.00 | \$0.00 | \$0.00 | \$440,980.00 | \$440,980.00 | \$0.00 | \$0.00 | \$0.00 |
| 1410 Aportaciones de seguridad social | \$440,980.00 | \$0.00 | \$440,980.00 | \$440,980.00 | \$0.00 | \$0.00 | \$440,980.00 | \$440,980.00 | \$0.00 | \$0.00 | \$0.00 |
| 1411 Cuotas al IMSS | \$440,980.00 | \$0.00 | \$440,980.00 | \$440,980.00 | \$0.00 | \$0.00 | \$440,980.00 | \$440,980.00 | \$0.00 | \$0.00 | \$0.00 |
| 3000 SERVICIOS GENERALES | \$2,253,200.19 | \$0.00 | \$2,253,200.19 | \$143,540.79 | \$2,109,659.40 | \$143,540.79 | \$0.00 | \$2,109,659.40 | \$143,540.79 | \$143,540.79 | \$0.00 |
| 3300 SERVICIOS PROFESIONALES, CIENTÍFICOS, TÉCNICO | \$1,918,012.39 | \$0.00 | \$1,918,012.39 | \$143,540.79 | \$1,774,471.60 | \$143,540.79 | \$0.00 | \$1,774,471.60 | \$143,540.79 | \$143,540.79 | \$0.00 |
| 3330 Servicios de consultoría administrativa, procesos, técnica | \$1,918,012.39 | \$0.00 | \$1,918,012.39 | \$143,540.79 | \$1,774,471.60 | \$143,540.79 | \$0.00 | \$1,774,471.60 | \$143,540.79 | \$143,540.79 | \$0.00 |
| 3331 Servicios de consultoría administrativa procesos y técnica | \$1,918,012.39 | \$0.00 | \$1,918,012.39 | \$143,540.79 | \$1,774,471.60 | \$143,540.79 | \$0.00 | \$1,774,471.60 | \$143,540.79 | \$143,540.79 | \$0.00 |
| 3900 OTROS SERVICIOS GENERALES | \$335,187.80 | \$0.00 | \$335,187.80 | \$0.00 | \$335,187.80 | \$0.00 | \$0.00 | \$335,187.80 | \$0.00 | \$0.00 | \$0.00 |
| 3980 Impuesto sobre nómina | \$335,187.80 | \$0.00 | \$335,187.80 | \$0.00 | \$335,187.80 | \$0.00 | \$0.00 | \$335,187.80 | \$0.00 | \$0.00 | \$0.00 |
| 3982 Impuesto sobre nómina | \$335,187.80 | \$0.00 | \$335,187.80 | \$0.00 | \$335,187.80 | \$0.00 | \$0.00 | \$335,187.80 | \$0.00 | \$0.00 | \$0.00 |
| HONORARIOS ASIMILABLES Y SERVI | \$16,102,555.65 | \$0.00 | \$16,102,555.65 | \$13,992,896.25 | \$2,109,659.40 | \$1,105,001.79 | \$12,887,894.46 | \$14,997,553.86 | \$1,105,001.79 | \$1,105,001.79 | \$0.00 |
| PY03 GASTOS DE OPERACION | | | | | | | | | | | |
| 2000 MATERIALES Y SUMINISTRO | \$1,031,400.00 | \$0.00 | \$1,031,400.00 | \$0.00 | \$1,031,400.00 | \$0.00 | \$0.00 | \$1,031,400.00 | \$0.00 | \$0.00 | \$0.00 |
| 2100 Materiales de administración, emisión de documntos | \$343,000.00 | \$0.00 | \$343,000.00 | \$0.00 | \$343,000.00 | \$0.00 | \$0.00 | \$343,000.00 | \$0.00 | \$0.00 | \$0.00 |
| 2110 Materiales, útiles y equipos menores de oficina | \$190,000.00 | \$0.00 | \$190,000.00 | \$0.00 | \$190,000.00 | \$0.00 | \$0.00 | \$190,000.00 | \$0.00 | \$0.00 | \$0.00 |
| 2111 Papelería y consumibles de oficina | \$190,000.00 | \$0.00 | \$190,000.00 | \$0.00 | \$190,000.00 | \$0.00 | \$0.00 | \$190,000.00 | \$0.00 | \$0.00 | \$0.00 |
| 2120 Materiales y útiles de impresión y reproducción | \$20,000.00 | \$0.00 | \$20,000.00 | \$0.00 | \$20,000.00 | \$0.00 | \$0.00 | \$20,000.00 | \$0.00 | \$0.00 | \$0.00 |
| 2121 Materiales y útiles de impresión y reproducción | \$20,000.00 | \$0.00 | \$20,000.00 | \$0.00 | \$20,000.00 | \$0.00 | \$0.00 | \$20,000.00 | \$0.00 | \$0.00 | \$0.00 |
| 2140 Materiales, útiles y equipos menores de tecnologías de la | \$98,000.00 | \$0.00 | \$98,000.00 | \$0.00 | \$98,000.00 | \$0.00 | \$0.00 | \$98,000.00 | \$0.00 | \$0.00 | \$0.00 |
| 2141 Material de limpieza y mantenimiento e insumos para eq | \$98,000.00 | \$0.00 | \$98,000.00 | \$0.00 | \$98,000.00 | \$0.00 | \$0.00 | \$98,000.00 | \$0.00 | \$0.00 | \$0.00 |
| 2160 Material de limpieza | \$35,000.00 | \$0.00 | \$35,000.00 | \$0.00 | \$35,000.00 | \$0.00 | \$0.00 | \$35,000.00 | \$0.00 | \$0.00 | \$0.00 |
| 2161 Material de limpieza | \$35,000.00 | \$0.00 | \$35,000.00 | \$0.00 | \$35,000.00 | \$0.00 | \$0.00 | \$35,000.00 | \$0.00 | \$0.00 | \$0.00 |
| 2200 ALIMENTOS Y UTENSILIOS | \$28,000.00 | \$0.00 | \$28,000.00 | \$0.00 | \$28,000.00 | \$0.00 | \$0.00 | \$28,000.00 | \$0.00 | \$0.00 | \$0.00 |
| 2210 Productos alimenticios para personas | \$28,000.00 | \$0.00 | \$28,000.00 | \$0.00 | \$28,000.00 | \$0.00 | \$0.00 | \$28,000.00 | \$0.00 | \$0.00 | \$0.00 |



Usr: SUPERVISOR
Rep: rptEstadoPresupuestoEgresos_PY

COMISION EJECUTIVA ESTATAL DE ATENCION A VICTIMAS SAN LUIS POTOSI

Estado del Ejercicio del Presupuesto por Proyecto / Proceso AI 31/ene/2020

Fecha y hora de Impresión | 27/feb/2020
07:45 p.m.

| Unidad Administrativa Objeto del Gasto | Aprobado | Ampliaciones / (Reducciones) | Presupuesto Vigente | Comprometido | Presupuesto Disponible para Comprometer | Devengado | Comprometid o No Devengado | Presupuesto Sin Devengar | Ejercido | Pagado | Cuentas por Pagar Deuda |
|---|-----------------------|---------------------------------|------------------------|--------------------|---|--------------------|----------------------------------|-----------------------------|--------------------|--------------------|-------------------------------|
| 2211 Alimentación en oficinas o lugares de trabajo | \$28,000.00 | \$0.00 | \$28,000.00 | \$0.00 | \$28,000.00 | \$0.00 | \$0.00 | \$28,000.00 | \$0.00 | \$0.00 | \$0.00 |
| 2400 MATERIALES Y ARTÍCULOS DE CONSTRUCCIÓN Y DE | \$30,000.00 | \$0.00 | \$30,000.00 | \$0.00 | \$30,000.00 | \$0.00 | \$0.00 | \$30,000.00 | \$0.00 | \$0.00 | \$0.00 |
| 2460 Material eléctrico y electrónico | \$30,000.00 | \$0.00 | \$30,000.00 | \$0.00 | \$30,000.00 | \$0.00 | \$0.00 | \$30,000.00 | \$0.00 | \$0.00 | \$0.00 |
| 2461 Material eléctrico y electrónico | \$30,000.00 | \$0.00 | \$30,000.00 | \$0.00 | \$30,000.00 | \$0.00 | \$0.00 | \$30,000.00 | \$0.00 | \$0.00 | \$0.00 |
| 2500 Productos químicos, farmacéuticos y de laboratorios | \$10,000.00 | \$0.00 | \$10,000.00 | \$0.00 | \$10,000.00 | \$0.00 | \$0.00 | \$10,000.00 | \$0.00 | \$0.00 | \$0.00 |
| 2530 Medicinas y productos farmacéuticos | \$10,000.00 | \$0.00 | \$10,000.00 | \$0.00 | \$10,000.00 | \$0.00 | \$0.00 | \$10,000.00 | \$0.00 | \$0.00 | \$0.00 |
| 2531 Medicinas y productos farmacéuticos de uso humano | \$10,000.00 | \$0.00 | \$10,000.00 | \$0.00 | \$10,000.00 | \$0.00 | \$0.00 | \$10,000.00 | \$0.00 | \$0.00 | \$0.00 |
| 2600 COMBUSTIBLES, LUBRICANTES Y ADITIVOS | \$460,400.00 | \$0.00 | \$460,400.00 | \$0.00 | \$460,400.00 | \$0.00 | \$0.00 | \$460,400.00 | \$0.00 | \$0.00 | \$0.00 |
| 2610 Combustibles, lubricantes y aditivos | \$460,400.00 | \$0.00 | \$460,400.00 | \$0.00 | \$460,400.00 | \$0.00 | \$0.00 | \$460,400.00 | \$0.00 | \$0.00 | \$0.00 |
| 2611 Combustibles | \$460,400.00 | \$0.00 | \$460,400.00 | \$0.00 | \$460,400.00 | \$0.00 | \$0.00 | \$460,400.00 | \$0.00 | \$0.00 | \$0.00 |
| 2900 HERRAMIENTAS, REFACCIONES Y ACCESORIOS MEN | \$160,000.00 | \$0.00 | \$160,000.00 | \$0.00 | \$160,000.00 | \$0.00 | \$0.00 | \$160,000.00 | \$0.00 | \$0.00 | \$0.00 |
| 2920 Refacciones y accesorios menores de edificios | \$70,000.00 | \$0.00 | \$70,000.00 | \$0.00 | \$70,000.00 | \$0.00 | \$0.00 | \$70,000.00 | \$0.00 | \$0.00 | \$0.00 |
| 2921 Refacciones y accesorios menores de edificios | \$70,000.00 | \$0.00 | \$70,000.00 | \$0.00 | \$70,000.00 | \$0.00 | \$0.00 | \$70,000.00 | \$0.00 | \$0.00 | \$0.00 |
| 2930 Refacciones y accesorios menores de mobiliario y equipo | \$15,000.00 | \$0.00 | \$15,000.00 | \$0.00 | \$15,000.00 | \$0.00 | \$0.00 | \$15,000.00 | \$0.00 | \$0.00 | \$0.00 |
| 2931 Refacciones y accesorios menores de edificios y equipo c | \$15,000.00 | \$0.00 | \$15,000.00 | \$0.00 | \$15,000.00 | \$0.00 | \$0.00 | \$15,000.00 | \$0.00 | \$0.00 | \$0.00 |
| 2940 Refacciones y accesorios menores de equipo de cómput | \$25,000.00 | \$0.00 | \$25,000.00 | \$0.00 | \$25,000.00 | \$0.00 | \$0.00 | \$25,000.00 | \$0.00 | \$0.00 | \$0.00 |
| 2941 Refacciones y accesorios menores para equipo de cómput | \$25,000.00 | \$0.00 | \$25,000.00 | \$0.00 | \$25,000.00 | \$0.00 | \$0.00 | \$25,000.00 | \$0.00 | \$0.00 | \$0.00 |
| 2960 Refacciones y accesorios menores de equipo de transpor | \$50,000.00 | \$0.00 | \$50,000.00 | \$0.00 | \$50,000.00 | \$0.00 | \$0.00 | \$50,000.00 | \$0.00 | \$0.00 | \$0.00 |
| 2961 Refacciones y accesorios menores de equipo de transpor | \$50,000.00 | \$0.00 | \$50,000.00 | \$0.00 | \$50,000.00 | \$0.00 | \$0.00 | \$50,000.00 | \$0.00 | \$0.00 | \$0.00 |
| 3000 SERVICIOS GENERALES | \$2,485,200.00 | \$0.00 | \$2,485,200.00 | \$25,833.18 | \$2,459,366.82 | \$25,833.18 | \$0.00 | \$2,459,366.82 | \$25,833.18 | \$25,833.18 | \$0.00 |
| 3100 SERVICIOS BÁSICOS | \$513,000.00 | \$0.00 | \$513,000.00 | \$25,731.10 | \$487,268.90 | \$25,731.10 | \$0.00 | \$487,268.90 | \$25,731.10 | \$25,731.10 | \$0.00 |
| 3110 Energía eléctrica | \$165,000.00 | \$0.00 | \$165,000.00 | \$0.00 | \$165,000.00 | \$0.00 | \$0.00 | \$165,000.00 | \$0.00 | \$0.00 | \$0.00 |
| 3111 Energía eléctrica | \$165,000.00 | \$0.00 | \$165,000.00 | \$0.00 | \$165,000.00 | \$0.00 | \$0.00 | \$165,000.00 | \$0.00 | \$0.00 | \$0.00 |
| 3130 Agua | \$28,000.00 | \$0.00 | \$28,000.00 | \$0.00 | \$28,000.00 | \$0.00 | \$0.00 | \$28,000.00 | \$0.00 | \$0.00 | \$0.00 |
| 3131 Agua | \$28,000.00 | \$0.00 | \$28,000.00 | \$0.00 | \$28,000.00 | \$0.00 | \$0.00 | \$28,000.00 | \$0.00 | \$0.00 | \$0.00 |
| 3140 Telefonía Tradicional | \$99,230.00 | \$0.00 | \$99,230.00 | \$14,730.84 | \$84,499.16 | \$14,730.84 | \$0.00 | \$84,499.16 | \$14,730.84 | \$14,730.84 | \$0.00 |
| 3141 Telefonía tradicional | \$99,230.00 | \$0.00 | \$99,230.00 | \$14,730.84 | \$84,499.16 | \$14,730.84 | \$0.00 | \$84,499.16 | \$14,730.84 | \$14,730.84 | \$0.00 |
| 3150 Telefonía celular | \$26,000.00 | \$0.00 | \$26,000.00 | \$1,908.00 | \$24,092.00 | \$1,908.00 | \$0.00 | \$24,092.00 | \$1,908.00 | \$1,908.00 | \$0.00 |
| 3151 Telefonía celular | \$26,000.00 | \$0.00 | \$26,000.00 | \$1,908.00 | \$24,092.00 | \$1,908.00 | \$0.00 | \$24,092.00 | \$1,908.00 | \$1,908.00 | \$0.00 |
| 3170 Servicios de acceso a Internet, redes y procesamiento de | \$176,770.00 | \$0.00 | \$176,770.00 | \$9,092.26 | \$167,677.74 | \$9,092.26 | \$0.00 | \$167,677.74 | \$9,092.26 | \$9,092.26 | \$0.00 |
| 3171 Servicio de internet y redes | \$176,770.00 | \$0.00 | \$176,770.00 | \$9,092.26 | \$167,677.74 | \$9,092.26 | \$0.00 | \$167,677.74 | \$9,092.26 | \$9,092.26 | \$0.00 |



Usr: SUPERVISOR
Rep: rptEstadoPresupuestoEgresos_PY

COMISION EJECUTIVA ESTATAL DE ATENCION A VICTIMAS SAN LUIS POTOSI

Estado del Ejercicio del Presupuesto por Proyecto / Proceso AI 31/ene/2020

Fecha y hora de Impresión | 27/feb/2020
07:45 p.m.

| Unidad Administrativa | Objeto del Gasto | Aprobado | Ampliaciones / (Reducciones) | Presupuesto Vigente | Comprometido | Presupuesto Disponible para Comprometer | Devengado | Comprometido o No Devengado | Presupuesto Sin Devengar | Ejercido | Pagado | Cuentas por Pagar Deuda |
|-----------------------|---|---------------------|------------------------------|---------------------|-----------------|---|-----------------|-----------------------------|--------------------------|-----------------|-----------------|-------------------------|
| 3180 | Servicios postales y telegráficos | \$18,000.00 | \$0.00 | \$18,000.00 | \$0.00 | \$18,000.00 | \$0.00 | \$0.00 | \$18,000.00 | \$0.00 | \$0.00 | \$0.00 |
| 3181 | Servicios postales y telegráficos | \$18,000.00 | \$0.00 | \$18,000.00 | \$0.00 | \$18,000.00 | \$0.00 | \$0.00 | \$18,000.00 | \$0.00 | \$0.00 | \$0.00 |
| 3200 | SERVICIOS DE ARRENDAMIENTO | \$884,064.00 | \$0.00 | \$884,064.00 | \$0.00 | \$884,064.00 | \$0.00 | \$0.00 | \$884,064.00 | \$0.00 | \$0.00 | \$0.00 |
| 3220 | Arrendamiento de edificios | \$879,064.00 | \$0.00 | \$879,064.00 | \$0.00 | \$879,064.00 | \$0.00 | \$0.00 | \$879,064.00 | \$0.00 | \$0.00 | \$0.00 |
| 3221 | Arrendamiento de edificios | \$879,064.00 | \$0.00 | \$879,064.00 | \$0.00 | \$879,064.00 | \$0.00 | \$0.00 | \$879,064.00 | \$0.00 | \$0.00 | \$0.00 |
| 3230 | Arrendamiento de mobiliario y equipo de administración, t | \$5,000.00 | \$0.00 | \$5,000.00 | \$0.00 | \$5,000.00 | \$0.00 | \$0.00 | \$5,000.00 | \$0.00 | \$0.00 | \$0.00 |
| 3231 | Arrendamiento de mobiliario y equipo de administración, t | \$5,000.00 | \$0.00 | \$5,000.00 | \$0.00 | \$5,000.00 | \$0.00 | \$0.00 | \$5,000.00 | \$0.00 | \$0.00 | \$0.00 |
| 3300 | SERVICIOS PROFESIONALES, CIENTÍFICOS, TÉCNICO | \$191,644.80 | \$0.00 | \$191,644.80 | \$0.00 | \$191,644.80 | \$0.00 | \$0.00 | \$191,644.80 | \$0.00 | \$0.00 | \$0.00 |
| 3310 | Servicios legales, de contabilidad, auditoría y relacionado | \$176,644.80 | \$0.00 | \$176,644.80 | \$0.00 | \$176,644.80 | \$0.00 | \$0.00 | \$176,644.80 | \$0.00 | \$0.00 | \$0.00 |
| 3311 | Servicios legales, de contabilidad, auditoría y relacionado | \$176,644.80 | \$0.00 | \$176,644.80 | \$0.00 | \$176,644.80 | \$0.00 | \$0.00 | \$176,644.80 | \$0.00 | \$0.00 | \$0.00 |
| 3360 | Servicios de apoyo administrativo, traducción, fotocopiado | \$15,000.00 | \$0.00 | \$15,000.00 | \$0.00 | \$15,000.00 | \$0.00 | \$0.00 | \$15,000.00 | \$0.00 | \$0.00 | \$0.00 |
| 3361 | Servicios de apoyo administrativo y secretarial | \$15,000.00 | \$0.00 | \$15,000.00 | \$0.00 | \$15,000.00 | \$0.00 | \$0.00 | \$15,000.00 | \$0.00 | \$0.00 | \$0.00 |
| 3400 | SERVICIOS FINANCIEROS, BANCARIOS Y COMERCIAL | \$121,867.20 | \$0.00 | \$121,867.20 | \$102.08 | \$121,765.12 | \$102.08 | \$0.00 | \$121,765.12 | \$102.08 | \$102.08 | \$0.00 |
| 3410 | Servicios financieros y bancarios | \$4,867.20 | \$0.00 | \$4,867.20 | \$102.08 | \$4,765.12 | \$102.08 | \$0.00 | \$4,765.12 | \$102.08 | \$102.08 | \$0.00 |
| 3411 | Servicios financieros y bancarios | \$4,867.20 | \$0.00 | \$4,867.20 | \$102.08 | \$4,765.12 | \$102.08 | \$0.00 | \$4,765.12 | \$102.08 | \$102.08 | \$0.00 |
| 3450 | Seguro de bienes patrimoniales | \$105,000.00 | \$0.00 | \$105,000.00 | \$0.00 | \$105,000.00 | \$0.00 | \$0.00 | \$105,000.00 | \$0.00 | \$0.00 | \$0.00 |
| 3451 | Seguro de bienes patrimoniales | \$105,000.00 | \$0.00 | \$105,000.00 | \$0.00 | \$105,000.00 | \$0.00 | \$0.00 | \$105,000.00 | \$0.00 | \$0.00 | \$0.00 |
| 3470 | Fletes y maniobras | \$12,000.00 | \$0.00 | \$12,000.00 | \$0.00 | \$12,000.00 | \$0.00 | \$0.00 | \$12,000.00 | \$0.00 | \$0.00 | \$0.00 |
| 3471 | Fletes y maniobras | \$12,000.00 | \$0.00 | \$12,000.00 | \$0.00 | \$12,000.00 | \$0.00 | \$0.00 | \$12,000.00 | \$0.00 | \$0.00 | \$0.00 |
| 3500 | SERVICIOS DE INSTALACIÓN, REPARACIÓN, MANTEN | \$611,624.00 | \$0.00 | \$611,624.00 | \$0.00 | \$611,624.00 | \$0.00 | \$0.00 | \$611,624.00 | \$0.00 | \$0.00 | \$0.00 |
| 3510 | Conservación y mantenimiento menor de inmuebles | \$40,000.00 | \$0.00 | \$40,000.00 | \$0.00 | \$40,000.00 | \$0.00 | \$0.00 | \$40,000.00 | \$0.00 | \$0.00 | \$0.00 |
| 3511 | Conservación y mantenimiento menor de inmuebles | \$40,000.00 | \$0.00 | \$40,000.00 | \$0.00 | \$40,000.00 | \$0.00 | \$0.00 | \$40,000.00 | \$0.00 | \$0.00 | \$0.00 |
| 3550 | Reparación y mantenimiento de equipo de transporte | \$100,000.00 | \$0.00 | \$100,000.00 | \$0.00 | \$100,000.00 | \$0.00 | \$0.00 | \$100,000.00 | \$0.00 | \$0.00 | \$0.00 |
| 3551 | Reparación y mantenimiento de equipo de transporte | \$100,000.00 | \$0.00 | \$100,000.00 | \$0.00 | \$100,000.00 | \$0.00 | \$0.00 | \$100,000.00 | \$0.00 | \$0.00 | \$0.00 |
| 3580 | Servicios de limpieza y manejo de desechos | \$471,624.00 | \$0.00 | \$471,624.00 | \$0.00 | \$471,624.00 | \$0.00 | \$0.00 | \$471,624.00 | \$0.00 | \$0.00 | \$0.00 |
| 3581 | Servicios de limpieza y manejo de desechos | \$471,624.00 | \$0.00 | \$471,624.00 | \$0.00 | \$471,624.00 | \$0.00 | \$0.00 | \$471,624.00 | \$0.00 | \$0.00 | \$0.00 |
| 3700 | Servicios de traslados y viáticos | \$144,000.00 | \$0.00 | \$144,000.00 | \$0.00 | \$144,000.00 | \$0.00 | \$0.00 | \$144,000.00 | \$0.00 | \$0.00 | \$0.00 |
| 3720 | Pasajes terrestres | \$72,000.00 | \$0.00 | \$72,000.00 | \$0.00 | \$72,000.00 | \$0.00 | \$0.00 | \$72,000.00 | \$0.00 | \$0.00 | \$0.00 |
| 3721 | Pasajes terrestres nacionales | \$72,000.00 | \$0.00 | \$72,000.00 | \$0.00 | \$72,000.00 | \$0.00 | \$0.00 | \$72,000.00 | \$0.00 | \$0.00 | \$0.00 |
| 3750 | Viáticos en el país | \$72,000.00 | \$0.00 | \$72,000.00 | \$0.00 | \$72,000.00 | \$0.00 | \$0.00 | \$72,000.00 | \$0.00 | \$0.00 | \$0.00 |
| 3751 | Viáticos en el país | \$72,000.00 | \$0.00 | \$72,000.00 | \$0.00 | \$72,000.00 | \$0.00 | \$0.00 | \$72,000.00 | \$0.00 | \$0.00 | \$0.00 |



Usr: SUPERVISOR
Rep: rptEstadoPresupuestoEgresos_PY

**COMISION EJECUTIVA ESTATAL DE ATENCION A VICTIMAS
SAN LUIS POTOSI**

Estado del Ejercicio del Presupuesto por Proyecto / Proceso Al 31/ene/2020

Fecha y hora de Impresión | 27/feb/2020 07:45 p.m.

| Unidad Administrativa Objeto del Gasto | Aprobado | Ampliaciones / (Reducciones) | Presupuesto Vigente | Comprometido | Presupuesto Disponible para Comprometer | Devengado | Comprometid o No Devengado | Presupuesto Sin Devengar | Ejercido | Pagado | Cuentas por Pagar Deuda |
|--|------------------------|---------------------------------|------------------------|------------------------|---|-----------------------|----------------------------------|-----------------------------|-----------------------|-----------------------|-------------------------------|
| 3900 OTROS SERVICIOS GENERALES | \$19,000.00 | \$0.00 | \$19,000.00 | \$0.00 | \$19,000.00 | \$0.00 | \$0.00 | \$19,000.00 | \$0.00 | \$0.00 | \$0.00 |
| 3920 Impuestos y derechos | \$19,000.00 | \$0.00 | \$19,000.00 | \$0.00 | \$19,000.00 | \$0.00 | \$0.00 | \$19,000.00 | \$0.00 | \$0.00 | \$0.00 |
| 3921 Impuestos y derechos | \$19,000.00 | \$0.00 | \$19,000.00 | \$0.00 | \$19,000.00 | \$0.00 | \$0.00 | \$19,000.00 | \$0.00 | \$0.00 | \$0.00 |
| GASTOS DE OPERACION | \$3,516,600.00 | \$0.00 | \$3,516,600.00 | \$25,833.18 | \$3,490,766.82 | \$25,833.18 | \$0.00 | \$3,490,766.82 | \$25,833.18 | \$25,833.18 | \$0.00 |
| PY04 FONDE DE AYUDA, ASITENCIA Y REPARACION INTEGRAL DE LAS VICTIMAS | | | | | | | | | | | |
| 6000 INVERSIÓN PÚBLICA | \$8,000,000.00 | \$0.00 | \$8,000,000.00 | \$222,247.96 | \$7,777,752.04 | \$222,247.96 | \$0.00 | \$7,777,752.04 | \$222,247.96 | \$222,247.96 | \$0.00 |
| 6300 PROYECTOS PRODUCTIVOS Y ACCIONES DE FOMEN | \$8,000,000.00 | \$0.00 | \$8,000,000.00 | \$222,247.96 | \$7,777,752.04 | \$222,247.96 | \$0.00 | \$7,777,752.04 | \$222,247.96 | \$222,247.96 | \$0.00 |
| 6320 Ejecucion de proyectos productivos no incluidos en conce | \$8,000,000.00 | \$0.00 | \$8,000,000.00 | \$222,247.96 | \$7,777,752.04 | \$222,247.96 | \$0.00 | \$7,777,752.04 | \$222,247.96 | \$222,247.96 | \$0.00 |
| 6327 Proyectos y acciones para el buen gobierno | \$8,000,000.00 | \$0.00 | \$8,000,000.00 | \$222,247.96 | \$7,777,752.04 | \$222,247.96 | \$0.00 | \$7,777,752.04 | \$222,247.96 | \$222,247.96 | \$0.00 |
| FONDE DE AYUDA, ASITENCIA Y REP | \$8,000,000.00 | \$0.00 | \$8,000,000.00 | \$222,247.96 | \$7,777,752.04 | \$222,247.96 | \$0.00 | \$7,777,752.04 | \$222,247.96 | \$222,247.96 | \$0.00 |
| PY05 ESTANDARES DE SEGURIDAD, RESGUARDO Y SISTEMATIZACION TERCERA ETAPA | | | | | | | | | | | |
| 6000 INVERSIÓN PÚBLICA | \$1,870,572.57 | \$0.00 | \$1,870,572.57 | \$3,935.15 | \$1,866,637.42 | \$3,935.15 | \$0.00 | \$1,866,637.42 | \$3,935.15 | \$3,935.15 | \$0.00 |
| 6300 PROYECTOS PRODUCTIVOS Y ACCIONES DE FOMEN | \$1,870,572.57 | \$0.00 | \$1,870,572.57 | \$3,935.15 | \$1,866,637.42 | \$3,935.15 | \$0.00 | \$1,866,637.42 | \$3,935.15 | \$3,935.15 | \$0.00 |
| 6320 Ejecucion de proyectos productivos no incluidos en conce | \$1,870,572.57 | \$0.00 | \$1,870,572.57 | \$3,935.15 | \$1,866,637.42 | \$3,935.15 | \$0.00 | \$1,866,637.42 | \$3,935.15 | \$3,935.15 | \$0.00 |
| 6327 Proyectos y acciones para el buen gobierno | \$1,870,572.57 | \$0.00 | \$1,870,572.57 | \$3,935.15 | \$1,866,637.42 | \$3,935.15 | \$0.00 | \$1,866,637.42 | \$3,935.15 | \$3,935.15 | \$0.00 |
| ESTANDARES DE SEGURIDAD, RESG | \$1,870,572.57 | \$0.00 | \$1,870,572.57 | \$3,935.15 | \$1,866,637.42 | \$3,935.15 | \$0.00 | \$1,866,637.42 | \$3,935.15 | \$3,935.15 | \$0.00 |
| Total Final | \$42,686,805.00 | \$0.00 | \$42,686,805.00 | \$19,676,933.16 | \$23,009,871.84 | \$1,696,085.64 | \$17,980,847.52 | \$40,990,719.36 | \$1,696,085.64 | \$1,696,085.64 | \$0.00 |







Usu: SUPERVISOR
Rep: rptEstadoPresupuestoEgresos_PY

COMISION EJECUTIVA ESTATAL DE ATENCION A VICTIMAS SAN LUIS POTOSI

Estado del Ejercicio del Presupuesto por Proyecto / Proceso AI 31/ene/2020

Fecha y hora de Impresión | 27/feb/2020
07:45 p.m.

| Unidad Administrativa Objeto del Gasto | Aprobado | Ampliaciones / (Reducciones) | Presupuesto Vigente | Comprometido | Presupuesto Disponble para Comprometer | Devengado | Comprometid o No Devengado | Presupuesto Sin Devengar | Ejercido | Pagado | Cuentas por Pagar Deuda |
|---|----------|---------------------------------|---|--------------|--|-----------|---|-----------------------------|----------|--------|-------------------------------|
| | | |  | | | |  | | | | |
| | | | LIC. JORGE VEGA ARROYO PRESIDENTE DE LA COMISION EJECUTIVA ESTATAL DE ATENCIÓN A VÍCTIMAS | | | | LIC. MARISOL MEDINA DE LIRA DIRECTORA ADMINISTRATIVA | | | | |
| | | |  | | | |  | | | | |
| | | | LIC. ELISA MARIELA MARTÍNEZ BARRÓN DIRECTORA DEL FONDO DE AYUDA, ASISTENCIA Y REPARACIÓN INTEGRAL DE LA CEEAV | | | | C.P.C. NANCY DEL CARMEN SANCHEZ GUERRERO CONTADORA | | | | |

4. ANEXOS


TRIMESTRALES

COMISION EJECUTIVA ESTATAL DE ATENCION A VICTIMAS
Informe de Pasivos Contingentes
Del 1 de Enero al 31 de Enero de 2020
(Pesos)

"En cumplimiento a lo dispuesto en los artículos 46, fracción I, inciso d, y 52 de la Ley General de Contabilidad Gubernamental, y de conformidad con lo establecido en el capítulo VII, numeral III, inciso g) del Manual de Contabilidad Gubernamental emitido por el CONAC, el ente público informa lo siguiente:"

| Cuenta | Concepto | Importe |
|--------------|----------|---------|
| TOTAL | | |

Bajo protesta de decir verdad declaramos que los Estados Financieros y sus Notas son razonablemente correctos y responsabilidad del emisor




LIC. JORGE VEGA ARROYO
PRESIDENTE DE LA COMISION EJECUTIVA ESTATAL DE ATENCION A VICTIMAS



LIC. MARISOL MEDINA DE LIRA
DIRECTORA ADMINISTRATIVA




LIC. ELISA MARIELA MARTINEZ BARRON
DIRECTORA DEL FONDO DE AYUDA, ASISTENCIA Y REPARACION INTEGRAL DE LA CEEAV




C.P.C. NANCY DEL CARMEN SANCHEZ GUERRERO
CONTADORA

COMISION EJECUTIVA ESTATAL DE ATENCION A VICTIMAS
Endeudamiento Neto
Del 1 de Enero al 31 de Enero de 2020

| Identificación de Crédito o Instrumento | Contratación/Colocación | Amortización | Endeudamiento Neto |
|--|-------------------------|--------------|--------------------|
| | A | B | C = A - B |
| Creditos Bancarios | | | |
| | | | 0 |
| | | | 0 |
| | | | 0 |
| | | | 0 |
| | | | 0 |
| | | | 0 |
| | | | 0 |
| | | | 0 |
| | | | 0 |
| | | | 0 |
| | | | 0 |
| Total Créditos Bancarios | 0 | 0 | 0 |
| Otros Instrumentos de Deuda | | | |
| | | | 0 |
| | | | 0 |
| | | | 0 |
| | | | 0 |
| | | | 0 |
| | | | 0 |
| | | | 0 |
| | | | 0 |
| | | | 0 |
| | | | 0 |
| | | | 0 |
| Total Otros Instrumentos de Deuda | 0 | 0 | 0 |
| TOTAL | 0 | 0 | 0 |




LIC. JORGE VEGA ARROYO
 PRESIDENTE DE LA COMISION EJECUTIVA ESTATAL DE ATENCION A VICTIMAS



LIC. MARISOL MEDINA DE LIRA
 DIRECTORA ADMINISTRATIVA



LIC. ELISA MARIELA MARTINEZ BARRON
 DIRECTORA DEL FONDO DE AYUDA, ASISTENCIA Y REPARACION INTEGRAL DE LA CEEAV




C.P.C. NANCY DEL CARMEN SANCHEZ GUERRERO
 CONTADORA

COMISION EJECUTIVA ESTATAL DE ATENCION A VICTIMAS
Intereses de la Deuda
Del 1 de Enero al 31 de Enero de 2020

| Identificación de Crédito o Instrumento | Devengado Créditos Bancarios | Pagado |
|---|---------------------------------|----------|
| | | |
| | | |
| | | |
| | | |
| | | |
| | | |
| | | |
| | | |
| | | |
| | | |
| Total de intereses de Créditos Bancarios | 0 | 0 |

| Otros Instrumentos de Deuda | | |
|--|----------|----------|
| | | |
| | | |
| | | |
| | | |
| | | |
| | | |
| | | |
| | | |
| | | |
| | | |
| Total de intereses de Otros Instrumentos de Deuda | 0 | 0 |

| | | |
|--------------|----------|----------|
| TOTAL | 0 | 0 |
|--------------|----------|----------|




LIC. JORGE VEGA ARROYO
 PRESIDENTE DE LA COMISION EJECUTIVA ESTATAL DE ATENCION A VICTIMAS



LIC. MARISOL MEDINA DE LIRA
 DIRECTORA ADMINISTRATIVA



LIC. ELISA MARIELA MARTINEZ BARRON
 DIRECTORA DEL FONDO DE AYUDA, ASISTENCIA Y REPARACION INTEGRAL DE LA CEEAV



C.P.C. NANCY DEL CARMEN SANCHEZ GUERRERO
 CONTADORA

COMISION EJECUTIVA ESTATAL DE ATENCION A VICTIMAS
Indicadores de Postura Fiscal
Del 1 de Enero al 31 de Enero de 2020

| Concepto | Estimado | Devengado | Pagado ³ |
|---|------------|-----------|---------------------|
| I. Ingresos Presupuestarios (I=1+2) | 42,686,805 | 1,544,414 | 1,544,414 |
| 1. Ingresos del Gobierno de la Entidad Federativa ¹ | 42,686,805 | 1,544,414 | 1,544,414 |
| 2. Ingresos del Sector Paraestatal ¹ | 0 | 0 | 0 |
| II. Egresos Presupuestarios (II=3+4) | 42,686,805 | 1,696,086 | 1,696,086 |
| 3. Egresos del Gobierno de la Entidad Federativa ² | 42,686,805 | 1,696,086 | 1,696,086 |
| 4. Egresos del Sector Paraestatal ² | 0 | 0 | 0 |
| III. Balance Presupuestario (Superávit o Déficit) (III = I - II) | 0 | -151,672 | -151,672 |


| Concepto | Estimado | Devengado | Pagado ³ |
|--|----------|-----------|---------------------|
| III. Balance presupuestario (Superávit o Déficit) | 0 | -151,672 | -151,672 |
| IV. Intereses, Comisiones y Gastos de la Deuda | 0 | 0 | 0 |
| V. Balance Primario (Superávit o Déficit) (V= III - IV) | 0 | -151,672 | -151,672 |

| Concepto | Estimado | Devengado | Pagado ³ |
|--|----------|-----------|---------------------|
| A. Financiamiento | 0 | 0 | 0 |
| B. Amortización de la deuda | 0 | 0 | 0 |
| C. Endeudamiento ó desendeudamiento (C = A - B) | 0 | 0 | 0 |

1. Los Ingresos que se presentan son los ingresos presupuestarios totales sin incluir los ingresos por financiamientos. Los Ingresos del Gobierno de la Entidad Federativa corresponden a los del Poder Ejecutivo, Legislativo Judicial y Autónomos


2. Los egresos que se presentan son los egresos presupuestarios totales sin incluir los egresos por amortización. Los egresos del Gobierno de la Entidad Federativa corresponden a los del Poder Ejecutivo, Legislativo, Judicial y Órganos Autónomos

3. Para Ingresos se reportan los ingresos recaudados; para egresos se reportan los egresos pagados


LIC. JORGE VEGA ARROYO

PRESIDENTE DE LA COMISION EJECUTIVA ESTATAL DE ATENCION A VICTIMAS


LIC. MARISOL MEDINA DE LIRA

DIRECTORA ADMINISTRATIVA 


LIC. ELISA MARIELA MARTÍNEZ BARRÓN

DIRECTORA DEL FONDO DE AYUDA, ASISTENCIA Y REPARACION INTEGRAL DE LA CEEAV


C.P.C. NANCY DEL CARMEN SANCHEZ GUERRERO


CONTADORA

COMISION EJECUTIVA ESTATAL DE ATENCION A VICTIMAS
Conciliación entre los Ingresos Presupuestarios y Contables
Correspondiente del 1 de Enero al 31 de Enero de 2020
(Cifras en pesos)

| | | |
|--|----|------------------|
| 1. Ingresos Presupuestarios | | 1,544,414 |
| 2. Más ingresos contables no presupuestarios | | 95 |
| 2.1 Ingresos Financieros | 95 | |
| 2.2 Incremento por Variación de Inventarios | | |
| 2.3 Disminución del exceso de estimaciones por pérdida o deterioro u obsolescencia | 0 | |
| 2.4 Disminución del exceso de provisiones | 0 | |
| 2.5 Otros ingresos y beneficios varios | 0 | |
| 2.6 Otros ingresos contables no presupuestarios | 0 | |
| | | 0 |
| 3. Menos ingresos presupuestarios no contables | | |
| 3.1 Aprovechamientos Patrimoniales | 0 | |
| 3.2 Ingresos derivados de financiamientos | 0 | |
| 3.3 Otros Ingresos presupuestarios no contables | 0 | |
| 4. Ingresos Contables (4 = 1 + 2 - 3) | | 1,544,509 |




 LIC. JORGE VEGA ARROYO
 PRESIDENTE DE LA COMISION EJECUTIVA ESTATAL DE ATENCION A VICTIMAS



 LIC. MARISOL MEDINA DE LIRA
 DIRECTORA ADMINISTRATIVA



 LIC. ELISA MARIELA MARTINEZ BARRON
 DIRECTORA DEL FONDO DE AYUDA, ASISTENCIA Y REPARACION
 INTEGRAL DE LA CEEAV



 C.P.C. NANCY DEL CARMEN SANCHEZ GUERRERO
 CONTADORA

COMISION EJECUTIVA ESTATAL DE ATENCION A VICTIMAS
Conciliación entre los Egresos Presupuestarios y los Gastos Contables
Correspondiente del 1 de Enero al 31 de Enero de 2020

1. Total de egresos (presupuestarios) **1,696,086**


2. Menos egresos presupuestarios no contables **226,183**

| | |
|--|---------|
| 2.1 Materias Primas y Materiales de Producción y Comercialización | 0 |
| 2.2 Materiales y Suministros | 0 |
| 2.3 Mobiliario y Equipo de Administración | 0 |
| 2.4 Mobiliario y Equipo Educacional y Recreativo | 0 |
| 2.5 Equipo e Instrumental Médico y de Laboratorio | 0 |
| 2.6 Vehículos y Equipo de Transporte | 0 |
| 2.7 Equipo de Defensa y Seguridad | 0 |
| 2.8 Maquinaria, Otros Equipos y Herramientas | 0 |
| 2.9 Activos Biológicos | 0 |
| 2.10 Bienes Inmuebles | 0 |
| 2.11 Activos Intangibles | 0 |
| 2.12 Obra Pública en Bienes de Dominio Público | 0 |
| 2.13 Obra Pública en Bienes Propios | 0 |
| 2.14 Acciones y Participaciones de Capital | 0 |
| 2.15 Compra de Títulos y Valores | 0 |
| 2.16 Proyectos Productivos y Acciones de Fomento | 226,183 |
| 2.17 Inversiones en Fideicomisos, Mandatos y Otros Análogos | 0 |
| 2.18 Provisiones para Contingencias y Otras Erogaciones Especiales | 0 |
| 2.19 Amortización de la Deuda Pública | 0 |
| 2.20 Adeudos de Ejercicios Fiscales Anteriores (ADEFAS) | 0 |
| 2.21 Otros Egresos Presupuestales No Contables | 0 |



3. Más Gasto Contables No Presupuestales **0**

| | |
|---|---|
| 3.1 Estimaciones, Depreciaciones, Deterioros, Obsolescencia y Amortizaciones | 0 |
| 3.2 Provisiones | 0 |
| 3.3 Disminución de inventarios | 0 |
| 3.4 Aumento por insuficiencia de estimaciones por pérdida o deterioro u obsolescencia | 0 |
| 3.5 Aumento por insuficiencia de provisiones | 0 |
| 3.6 Otros Gastos | 0 |
| 3.7 Otros Gastos Contables No Presupuestales | 0 |

4. Total de Gasto Contable (4 = 1 - 2 + 3) **1,489,903**


 LIC. JORGE VEGA ARROYO

PRESIDENTE DE LA COMISION EJECUTIVA ESTATAL DE ATENCION A VICTIMAS


 LIC. MARISOL MEDINA DE LIRA
 DIRECTORA ADMINISTRATIVA 


 LIC. ELISA MARIELA MARTÍNEZ BARRÓN

DIRECTORA DEL FONDO DE AYUDA, ASISTENCIA Y REPARACION INTEGRAL DE LA CEEAV


 C.P.C. NANCY DEL CARMEN SANCHEZ GUERRERO

CONTADORA