

2021 "Año de la Solidaridad médica, administrativa, y civil, que colabora en la contingencia sanitaria del COVID 19"



CEEAV
COMISIÓN EJECUTIVA DE
ATENCIÓN A VÍCTIMAS
SAN LUIS POTOSÍ

Oficio N°: CEEAV/CA/005/2021

San Luis Potosí, S.L.P., a 08 de enero de 2021.


ACUSE

JOAQUIN HERRAN LOPEZ
DIRECTOR DE CONTABILIDAD GUBERNAMENTAL
DE LA SECRETARIA DE FINANZAS
P R E S E N T E

Adjunto al presente se acompañan los reportes financieros correspondientes al periodo de diciembre de 2020, con el siguiente contenido:

1.- INFORMACION CONTABLE

- 1.1. Estado de actividades
- 1.2. Estado de situación financiera
- 1.3. Estado de variación de la hacienda pública
- 1.4. Estado de cambios en la situación financiera
- 1.5. Estado de flujo de efectivo
- 1.6. Notas a los estados financieros-desglose, administrativas y de memoria
- 1.7. Reporte analítico del activo
- 1.8. Reporte analítico de la deuda y otros pasivos



2.- INFORMACION PRESUPUESTARIA

- 2.1. Estado analítico de ingresos presupuestales
- 2.2. Estado del ejercicio del presupuesto de egresos en clasificación administrativa
- 2.3. Poderes
- 2.4. Sector Paraestatal
- 2.5. Estado del ejercicio del presupuesto de egresos en clasificación económica (por tipo de gasto)
- 2.6. Estado del ejercicio del presupuesto de egresos en clasificación por objeto del gasto (capítulo y concepto)
- 2.7. Estado del ejercicio del presupuesto de egresos por clasificación funcional
- 2.8. Estado del ejercicio del presupuesto de egresos por fuente de financiamiento.

2021 "Año de la Solidaridad médica, administrativa, y civil, que colabora en la contingencia sanitaria del COVID 19"



CEEAV
COMISIÓN EJECUTIVA DE
ATENCIÓN A VÍCTIMAS
SAN LUIS POTOSÍ

Oficio N°: CEEAV/CA/005/2021

3.- INFORMACION PROGRAMATICA

- 3.1. Gasto por categoría programática
- 3.2. Programa y proyectos de inversión

4.- ANEXOS TRIMESTRALES

- 4.1. Informe Sobre pasivos contingentes.
- 4.2. Informe de endeudamiento neto
- 4.3. Informe de intereses de la deuda
- 4.4. Indicadores de postura fiscal
- 4.5. RELACION DE BIENES MUEBLES
- 4.6. RELACION DE BIENES INMUEBLES
- 4.7. RELACION DE CUENTAS BANCARIAS PRODUCTIVAS ESPECIFICAS
- 4.8. RELACION DE ESQUEMAS BURSATILES Y DE COBERTURAS FINANCIERAS

5.- INFORMACION COMPLEMENTARIA

- 5.1. Conciliaciones Bancarias
- 5.2. Reporte Auxiliar de Bancos
- 5.3. Conciliación Presupuestal de ingresos
- 5.4. Conciliación Presupuestal de egresos

6. LEY DE DISCIPLINA FIANCIERA

- 6.1. ESTADO DE SITUACION FINANCIERA DETALLADO
- 6.2. INFORME ANALITICO DE LA DEUDAD PUBLICA Y OTROS PASIVOS
- 6.3. INFORME ANALITICO DE OBLIGACIONES DIFERENTES DE FINANCIAMIENTOS
- 6.4. BALANCE PRESUPUESTARIO
- 6.5. ESTADO ANALITICO DE INGRESOS DETALLADO
- 6.6. ESTADO ANALITICO DEL EJERCICIO DEL PRESUPUESTO DE EGRESOS DETALLADO

2021 "Año de la Solidaridad médica, administrativa, y civil, que colabora en la contingencia sanitaria del COVID 19"



CEEAV

COMISIÓN EJECUTIVA DE
ATENCIÓN A VÍCTIMAS
SAN LUIS POTOSÍ

Oficio N°: CEEAV/CA/005/2021

- A) ESTADO ANALITICO DEL EJERCICIO DEL PRESUPUESTO DE EGRESOS DETALLADO
CLASIFICACION POR OBJETO DEL GASTO
 - B) ESTADO ANALITICO DEL EJERCICIO DEL PRESUPUESTO DE EGRESOS DETALLADO
CLASIFICACION ADMINISTRATIVA
 - C) ESTADO ANALITICO DEL EJERCICIO DEL PRESUPUESTO DE EGRESOS DETALLADO
CLASIFICACION FUNCIONAL
 - D) ESTADO ANALITICO DEL EJERCICIO DEL PRESUPUESTO DE EGRESOS DETALLADO
CLASIFICACION DE SERVICIOS PERSONALES POR CATEGORIA
- 6.7. PROYECCIONES Y RESULTADOS DE INGRESOS Y EGRESOS
- A) PROYECCIONES DE INGRESOS
 - B) PROYECCIONES DE EGRESOS
 - C) RESULTADOS DE INGRESOS
 - D) RESULTADOS DE EGRESOS
- 6.8. INFORME SOBRE ESTUDIOS ACTUARIALES

ATENTAMENTE,
EL COMISIONADO EJECUTIVO



JORGE VEGA ARROYO

- C.c.p.- Daniel Pedroza Gaytán.-Secretario de Finanzas.
 - C.c.p.- Sergio Raymundo Torres Aragón. - Director General de Egresos, Secretaria de Finanzas
 - C.c.p.- Claudia Alejandra Noyola Escalante. - Director de Control Presupuestal, Secretaria de Finanzas.
 - C.c.p.- Minutario
- L'MML/CP'ILB



COMISIÓN EJECUTIVA
ESTATAL DE ATENCIÓN
A VÍCTIMAS

ESTADOS FINANCIEROS

DICIEMBRE 2020

ESTADOS E INFORMES FINANCIEROS

DICIEMBRE 2020

CONTENIDO

1. INFORMACION CONTABLE

- 1.1. ESTADO DE ACTIVIDADES
- 1.2. ESTADO DE SITUACION FINANCIERA
- 1.3. ESTADO DE VARIACION DE LA HACIENDA PUBLICA
- 1.4. ESTADO DE CAMBIOS EN LA SITUACION FINANCIERA
- 1.5. ESTADO DE FLUJO DE EFECTIVO
- 1.6. NOTAS A LOS ESTADOS FINANCIEROS-DE DESGLOSE, ADMINISTRATIVAS Y DE MEMORIA
- 1.7. REPORTE ANALITICO DEL ACTIVO
- 1.8. REPORTE ANALITICO DE LA DEUDA Y OTROS PASIVOS

2. INFORMACION PRESUPUESTARIA

- 2.1. ESTADO ANALITICO DE INGRESOS PRESUPUESTALES
- 2.2. ESTADO DEL EJERCICIO DEL PRESUPUESTO DE EGRESOS EN CLASIFICACION ADMINISTRATIVA
- 2.3. PODERES
- 2.4. SECTOR PARAESTATAL
- 2.5. ESTADO DEL EJERCICIO DEL PRESUPUESTO DE EGRESOS EN CLASIFICACION ECONOMICA (POR TIPO DE GASTO)
- 2.6. ESTADO DEL EJERCICIO DEL PRESUPUESTO DE EGRESOS EN CLASIFICACION POR OBJETO DEL GASTO (CAPITULO Y CONCEPTO)
- 2.7. ESTADO DEL EJERCICIO DEL PRESUPUESTO DE EGRESOS POR CLASIFICACION FUNCIONAL
- 2.8. POR FUENTE DE FINANCIAMIENTO

3. INFORMACION PROGRAMATICA

- 3.1. GASTO POR CATEGORIA PROGRAMATICA
- 3.2. PROGRAMA Y PROYECTOS DE INVERSION

4. ANEXOS TRIMESTRALES

- 4.1. INFORME SOBRE PASIVOS CONTINGENTES
- 4.2. INFORME DE ENDEUDAMIENTO NETO
- 4.3. INFORME DE INTERESES DE LA DEUDA
- 4.4. INDICADORES DE POSTURA FISCAL
- 4.5. RELACION DE BIENES MUEBLES
- 4.6. RELACION DE BIENES INMUEBLES
- 4.7. RELACION DE CUENTAS BANCARIAS PRODUCTIVAS ESPECIFICAS
- 4.8. RELACION DE ESQUEMAS BURSATILES Y DE COBERTURAS FINANCIERAS

5. INFORMACION COMPLEMENTARIA

- 5.1. CONCILIACIONES BANCARIAS
- 5.2. REPORTE AUXILIAR DE BANCOS
- 5.3. CONCILIACION PRESUPUESTAL DE INGRESOS
- 5.4. CONCILIACION PRESUPUESTAL DE EGRERSOS

6. LEY DE DISCIPLINA FIANCIERA

- 6.1. ESTADO DE SITUACION FINANCIERA DETALLADO
- 6.2. INFORME ANALITICO DE LA DEUDAD PUBLICA Y OTROS PASIVOS
- 6.3. INFORME ANALITICO DE OBLIGACIONES DIFERENTES DE FINANCIAMIENTOS
- 6.4. BALANCE PRESUPUESTARIO
- 6.5. ESTADO ANALITICO DE INGRESOS DETALLADO
- 6.6. ESTADO ANALITICO DEL EJERCICIO DEL PRESUPUESTO DE EGRESOS DETALLADO
 - A) *ESTADO ANALITICO DEL EJERCICIO DEL PRESUPUESTO DE EGRESOS DETALLADO
CLASIFICACION POR OBJETO DEL GASTO*
 - B) *ESTADO ANALITICO DEL EJERCICIO DEL PRESUPUESTO DE EGRESOS DETALLADO
CLASIFICACION ADMINISTRATIVA*
 - C) *ESTADO ANALITICO DEL EJERCICIO DEL PRESUPUESTO DE EGRESOS DETALLADO
CLASIFICACION FUNCIONAL*
 - D) *ESTADO ANALITICO DEL EJERCICIO DEL PRESUPUESTO DE EGRESOS DETALLADO
CLASIFICACION DE SERVICIOS PERSONALES POR CATEGORIA*
- 6.7. PROYECCIONES Y RESULTADOS DE INGRESOS Y EGRESOS
 - A) *PROYECCIONES DE INGRESOS*
 - B) *PROYECCIONES DE EGRESOS*
 - C) *RESULTADOS DE INGRESOS*
 - D) *RESULTADOS DE EGRESOS*
- 6.8. INFORME SOBRE ESTUDIOS ACTUARIALES

1. INFORMACIÓN CONTABLE

Cuenta Pública 2020
COMISION EJECUTIVA ESTATAL DE ATENCION A VICTIMAS
 Estado de Actividades
 Del 1 de Enero al 31 de Diciembre de 2020 y 2019
 (Pesos)

Concepto	2020	2019
INGRESOS Y OTROS BENEFICIOS		
Ingresos de la Gestión	0	0
Impuestos	0	0
Cuotas y Aportaciones de Seguridad Social	0	0
Contribuciones de Mejoras	0	0
Derechos	0	0
Productos	0	0
Aprovechamientos	0	0
Ingresos por Venta de Bienes y Prestación de Servicios	0	0
Participaciones, Aportaciones, Convenios, Incentivos Derivados de la Colaboración Fiscal, Fondos Distintos de Aportaciones, Transferencias, Asignaciones, Subsidios y Subvenciones, y Pensiones y Jubilaciones	36,407,972	32,245,797
Participaciones, Aportaciones, Convenios, Incentivos Derivados de la Colaboración Fiscal, Fondos Distintos de Aportaciones	0	0
Transferencias, Asignaciones, Subsidios y Subvenciones, y Pensiones y Jubilaciones	36,407,972	32,245,797
Otros Ingresos y Beneficios	1,754	16,942
Ingresos Financieros	1,754	16,942
Incremento por Variación de Inventarios	0	0
Disminución del Exceso de Estimaciones por Pérdida o Deterioro u Obsolescencia	0	0
Disminución del Exceso de Provisiones	0	0
Otros Ingresos y Beneficios Varios	0	0
Total de Ingresos y Otros Beneficios	36,409,726	32,262,739
GASTOS Y OTRAS PERDIDAS		
Gastos de Funcionamiento	29,476,042	25,338,579
Servicios Personales	23,584,346	18,871,613
Materiales y Suministros	1,078,601	1,044,960
Servicios Generales	4,813,095	5,422,006
Transferencias, Asignaciones, Subsidios y Otras Ayudas	0	0
Transferencias Internas y Asignaciones al Sector Público	0	0
Transferencias al Resto del Sector Público	0	0
Subsidios y Subvenciones	0	0
Ayudas Sociales	0	0
Pensiones y Jubilaciones	0	0
Transferencias a Fideicomisos, Mandatos y Contratos Análogos	0	0
Transferencias a la Seguridad Social	0	0
Donativos	0	0
Transferencias al Exterior	0	0
Participaciones y Aportaciones	0	0
Participaciones	0	0
Aportaciones	0	0
Convenios	0	0
Intereses, Comisiones y Otros Gastos de la Deuda Pública	0	0
Intereses de la Deuda Pública	0	0
Comisiones de la Deuda Pública	0	0
Gastos de la Deuda Pública	0	0
Costo por Coberturas	0	0
Apoyos Financieros	0	0
Otros Gastos y Pérdidas Extraordinarias	314,389	343,140
Estimaciones, Deprecaciones, Deterioros, Obsolescencia y Amortizaciones	314,389	343,140
Provisiones	0	0
Disminución de Inventarios	0	0
Aumento por Insuficiencia de Estimaciones por Pérdida o Deterioro y	0	0
Aumento por Insuficiencia de Provisiones	0	0
Otros Gastos	0	0
Inversión Pública	0	0
Inversión Pública no Capitalizable	0	0
Total de Gastos y Otras Pérdidas	29,790,431	25,681,719
Resultados del Ejercicio (Ahorro/Desahorro)	6,619,295	6,581,020

Bajo protesta de decir verdad declaramos que los Estados Financieros y sus Notas son razonablemente correctos y responsabilidad del emisor


 LIC. JORGE VEGA ARROYO
 COMISIONADO EJECUTIVO DE LA COMISION EJECUTIVA ESTATAL
 DE ATENCION A VICTIMAS


 LIC. MARI SOL MEDINA DE LIRA
 DIRECTORA ADMINISTRATIVA


 LIC. ELISA MARIELA MARTÍNEZ BARRÓN
 DIRECTORA DEL FONDO DE AYUDA, ASISTENCIA Y REPARACION
 INTEGRAL DE LA CEEAV


 C.P.C. NANCY DEL CARMEN SANCHEZ
 CONTADORA

Cuenta Pública 2020
 COMISION EJECUTIVA ESTATAL DE ATENCION A VICTIMAS
 Estado de Situación Financiera
 Al 31 de Diciembre de 2020 y 2019
 (Pesos)

CONCEPTO	Año 2020	Año 2019	CONCEPTO	Año 2020	Año 2019
ACTIVO			PASIVO		
Activo Circulante			Activo Circulante		
Efectivo y Equivalentes	3,960,869		Cuentas por Pagar a Corto Plazo	1,101,310	815,562
Derechos a Recibir Efectivo o Equivalentes	293,055		Documentos por Pagar a Corto Plazo	0	0
Derechos a Recibir Bienes o Servicios	0		Proción a Corto Plazo de la Deuda Pública a Largo Plazo	0	0
Inventarios	0		Pagos a Corto Plazo	0	0
Activos Intangibles	0		Pagos a Corto Plazo	0	0
Exposición por Pérdida o Deterioro de Activos Circulantes	0		Fondos y Bienes de Terceros en Garantía y/o Administración a Corto Plazo	0	0
Otros Activos Circulantes	0		Provisiones a Corto Plazo	0	0
Otros Pasivos a Corto Plazo	0		Otros Pasivos a Corto Plazo	0	0
Total de Activos Circulantes	4,273,944		Total de Pasivos Circulantes	1,101,310	815,562
Activo No Circulante			Activo No Circulante		
Inversiones Financieras a Largo Plazo	0		Cuentas por Pagar a Largo Plazo	0	0
Derechos a Recibir Efectivo o Equivalentes a Largo Plazo	0		Documentos por Pagar a Largo Plazo	0	0
Bienes Inmuebles, Infraestructura y Construcciones en Proceso	0		Deuda Pública a Largo Plazo	0	0
Bienes Muebles	1,266,723		Pasivos Diferidos a Largo Plazo	0	0
Activos Intangibles	250,136		Fondos y Bienes de Terceros en Garantía y/o Administración a Largo Plazo	0	0
Depreciación, Deterioro y Amortización Acumulada de Bienes	-754,351		Provisiones a Largo Plazo	0	0
Activos Diferidos	18,519,504		Total de Pasivos No Circulantes	0	0
Estimación por Pérdida o Deterioro de Activos no Circulantes	0		Total del Pasivo	1,101,310	815,562
Otros Activos no Circulantes	0		HACIENDA PÚBLICA/ PATRIMONIO		
Total de Activos No Circulantes	19,261,412		Hacienda Pública/Patrimonio Contribuido	0	0
Total del Activo	23,555,356		Aportaciones	0	0
			Donaciones de Capital	0	0
			Actualización de la Hacienda Pública / Patrimonio	0	0
			Hacienda Pública/Patrimonio Generado	22,454,046	16,148,251
			Resultados del Ejercicio (Ahorro / Desahorro)	6,619,255	6,581,020
			Resultados de Ejercicios Anteriores	15,733,760	9,567,231
			Revalúos	0	0
			Reservas	0	0
			Rectificaciones de Resultados de Ejercicios Anteriores	100,991	0
			Exceso o Insuficiencia en la Actualización de la Hacienda Pública/Patrimonio	0	0
			Resultado por Probón Monetaria	0	0
			Resultado por Tenencia de Activos no Monetarios	0	0
			Total Hacienda Pública/ Patrimonio	22,454,046	16,148,251
			Total del Pasivo y Hacienda Pública / Patrimonio	23,555,356	16,963,813

Este protesto de decir verdad declaramos que los Estados Financieros y sus Notas son razonablemente correctos y responsabilidad del emisor


 LIC. JORGE VELA AFRONTO
 COMISIONADO EJECUTIVO DE LA COMISION EJECUTIVA ESTATAL DE ATENCION A VICTIMAS


 LIC. MARGARITA MEDINA DE URA
 DIRECTORA ADMINISTRATIVA


 LIC. ELISA MIREYA MARTÍNEZ BARRÓN
 DIRECTORA DEL FONDO DE AYUDA, ASISTENCIA Y REPARACIÓN INTEGRAL DE LA CEEAV


 C.P.C. NANCY DEL CARMEN SANCHEZ GUERRERO
 CONTADORA

Cuenta Pública 2020
COMISION EJECUTIVA ESTATAL DE ATENCION A VICTIMAS
 Estado de Variación en la Hacienda Pública
 Del 1 de Enero al 31 de Diciembre de 2020
 (pesos)

Concepto	Hacienda Pública/ Patrimonio Contribuido	Hacienda Pública/ Patrimonio Generado en Ejercicios Anteriores	Hacienda Pública/ Patrimonio Generado en el Ejercicio	Exceso o Insuficiencia en la Actualización de la Hacienda Pública/ Patrimonio	TOTAL
HACIENDA PUBLICA/PATRIMONIO CONTRIBUIDO NETO DE 2019	0	0	0	0	0
Aportaciones	0	0	0	0	0
Donaciones de Capital	0	0	0	0	0
Actualización de la Hacienda Pública/Patrimonio	0	0	0	0	0
HACIENDA PUBLICA /PATRIMONIO GENERADO NETO DE 2019	9,567,231	6,581,020	6,581,020	16,148,251	16,148,251
Resultados del Ejercicio (Ahorro/Desahorro)	9,567,231	6,581,020	6,581,020	6,581,020	6,581,020
Resultados de Ejercicios Anteriores	0	0	0	0	0
Reservas	0	0	0	0	0
Rectificaciones de Resultados de Ejercicios Anteriores	0	0	0	0	0
EXCESO O INSUFICIENCIA EN LA ACTUALIZACION DE LA HACIENDA PUBLICA/ PATRIMONIO NETO DE 2019	0	0	0	0	0
Resultado por Posición Monetaria	0	0	0	0	0
Resultado por Tenencia de Activos no Monetarios	0	0	0	0	0
HACIENDA PUBLICA / PATRIMONIO NETO FINAL DE 2019	0	9,567,231	6,581,020	0	16,148,251
CAMBIO EN LA HACIENDA PUBLICA/PATRIMONIO CONTRIBUIDO NETO DE 2020	0	0	0	0	0
Aportaciones	0	0	0	0	0
Donaciones de Capital	0	0	0	0	0
Actualización de la Hacienda Pública/Patrimonio	0	0	0	0	0
VARIACIONES DE LA HACIENDA PUBLICA / PATRIMONIO GENERADO NETO DE 2020	6,166,529	139,296	6,305,795	6,305,795	6,305,795
Resultados del Ejercicio (Ahorro/Desahorro)	6,166,529	6,619,295	6,619,295	6,619,295	6,619,295
Resultados de Ejercicios Anteriores	0	-4,981,020	-4,981,020	-4,981,020	-4,981,020
Reservas	0	0	0	0	0
Rectificaciones de Resultados de Ejercicios Anteriores	0	100,991	100,991	100,991	100,991
CAMBIO EN EL EXCESO O INSUFICIENCIA EN LA ACTUALIZACION DE LA HACIENDA PUBLICA/ PATRIMONIO NETO DE 2020	0	0	0	0	0
Resultado por Posición Monetaria	0	0	0	0	0
Resultado por Tenencia de Activos no Monetarios	0	0	0	0	0
HACIENDA PUBLICA / PATRIMONIO NETO FINAL DE 2020	0	15,733,760	6,720,286	0	22,454,046

Bajo protesta de decir verdad declaramos que los Estados Financieros y sus Notas son razonablemente correctos y responsables del error.


 LIC. JORGE VIEGARRÓN
 COMISIONADO EJECUTIVO DE LA COMISION EJECUTIVA ESTATAL DE ATENCION A VICTIMAS


 LIC. MARICEL MEDINA DE LIRA
 DIRECTORA ADMINISTRATIVA



 LIC. ELISA MARIELA MARTINEZ BARRON
 DIRECTORA DEL FONDO DE AYUDA, ASISTENCIA Y REPARACION INTEGRAL DE LA CEEAV


 C.P.C. NANCY DEL CARMEN SANCHEZ GUERRERO
 CONTADOR/A

Cuenta Pública 2020
COMISION EJECUTIVA ESTATAL DE ATENCION A VICTIMAS
 Estado de Cambios en la Situación Financiera
 Del 1 de Enero al 31 de Diciembre de 2020
 (Pesos)

Concepto	Origen	Aplicación
ACTIVO	0	6,591,544
Activo Circulante	583,244	0
Efectivo y Equivalentes	870,294	0
Derechos a Recibir Efectivo o Equivalentes	0	293,050
Derechos a Recibir Bienes o Servicios	0	0
Inventarios	0	0
Almacenes	0	0
Estimación por Pérdida o Deterioro de Activos Circulantes	0	0
Otros Activos Circulantes	0	0
Activo No Circulante	0	7,174,788
Inversiones Financieras a Largo Plazo	0	0
Derechos a Recibir Efectivo o Equivalentes a Largo Plazo	0	0
Bienes inmuebles, Infraestructura y Construcciones en Proceso	0	0
Bienes Muebles	0	0
Activos Intangibles	0	0
Depreciación, Deterioro y Amortización Acumulada de Bienes	399,970	0
Activos Diferidos	0	7,574,757
Estimación por Pérdida o Deterioro de Activos no Circulantes	0	0
Otros Activos no Circulantes	0	0
PASIVO	285,748	0
Pasivo Circulante	285,748	0
Cuentas por Pagar a Corto Plazo	285,748	0
Documentos por Pagar a Corto Plazo	0	0
Porción a Corto Plazo de la Deuda Pública a Largo Plazo	0	0
Títulos y Valores a Corto Plazo	0	0
Pasivos Diferidos a Corto Plazo	0	0
Fondos y Bienes de Terceros en Garantía y/o Administración a Corto Plazo	0	0
Provisiones a Corto Plazo	0	0
Otros Pasivos a Corto Plazo	0	0
Pasivo No Circulante	0	0
Cuentas por Pagar a Largo Plazo	0	0
Documentos por Pagar a Largo Plazo	0	0
Deuda Pública a Largo Plazo	0	0
Pasivos Diferidos a Largo Plazo	0	0
Fondos y Bienes de Terceros en Garantía y/o en Administración a Largo Plazo	0	0
Provisiones a Largo Plazo	0	0
HACIENDA PÚBLICA/ PATRIMONIO	6,305,796	0
Hacienda Pública/Patrimonio Contribuido	0	0
Aportaciones	0	0
Donaciones de Capital	0	0
Actualización de la Hacienda Pública / Patrimonio	0	0
Hacienda Pública/Patrimonio Generado	6,305,796	0
Resultados del Ejercicio (Ahorro / Desahorro)	38,275	0
Resultados de Ejercicios Anteriores	6,166,529	0
Revalúos	0	0
Reservas	0	0
Rectificaciones de Resultados de Ejercicios Anteriores	100,991	0
Exceso o Insuficiencia en la Actualización de la Hacienda Pública/Patrimonio	0	0
Resultado por Posición Monetaria	0	0
Resultado por Tenencia de Activos no Monetarios	0	0

Bajo protesta de decir verdad declaro que los Estados Financieros y sus Notas son razonablemente correctos y responsabilidad del emisor


 LIC. JORGE VEGA ARROYO
 COMISIONADO EJECUTIVO DE LA COMISION EJECUTIVA
 ESTATAL DE ATENCION A VICTIMAS


 LIC. MARISOL MEDINA DE LIRA
 DIRECTORA ADMINISTRATIVA


 LIC. ELISA MARDEL MARTÍNEZ BARRÓN
 DIRECTORA DEL FONDO DE AYUDA, ASISTENCIA Y REPARACIÓN
 INTEGRAL DE LA CEEAV


 C.P.D. NANCY DEL CARMEN SANCHEZ GUERRERO
 CONTADORA

Cuenta Pública 2020
COMISION EJECUTIVA ESTATAL DE ATENCION A VICTIMAS
 Estado de Flujos de Efectivo
 Del 1 de Enero al 31 de Diciembre de 2020 y 2019
 (Pesos)

Concepto	2020	2019
Flujos de Efectivo de las Actividades de Operación		
Origen	36,116,612	32,262,740
Impuestos	0	0
Cuotas y Aportaciones de Seguridad Social	0	0
Contribuciones de mejoras	0	0
Derechos	0	0
Productos	0	0
Aprovechamientos	0	0
Ingresos por Venta de Bienes y Prestación de Servicios	1,589	16,942
Participaciones, Aportaciones, Convenios, Incentivos Derivados de la Colaboración Fiscal y Fondos Distintos de Aportaciones	0	0
Transferencias, Asignaciones, Subsidios y Subvenciones, y Pensiones y Jubilaciones	36,114,923	32,245,798
Otros Origenes de Operación	0	0
Aplicación	29,418,148	25,889,641
Servicios Personales	23,464,994	18,744,153
Materiales y Suministros	1,077,551	1,044,960
Servicios Generales	4,495,093	5,337,165
Transferencias Internas y Asignaciones al Sector Público	0	0
Transferencias al resto del Sector Público	0	0
Subsidios y Subvenciones	0	0
Ayudas Sociales	0	0
Pensionamientos y Jubilaciones	0	0
Transferencias a Fideicomisos, Mandatos y Contratos Análogos	0	0
Transferencias a la Seguridad Social	0	0
Donativos	0	0
Transferencias al Exterior	0	0
Participaciones	0	0
Aportaciones	0	0
Convenios	0	0
Otras Aplicaciones de Operación	380,510	763,362
Flujos Netos de Efectivo por Actividades de Operación	6,698,464	6,373,099
Flujos de Efectivo de las Actividades de Inversión		
Origen	0	0
Bienes Inmuebles, Infraestructura y Construcciones en Proceso	0	0
Bienes Muebles	0	0
Otros Origenes de Inversión	0	0
Aplicación	7,574,757	6,073,027
Bienes Inmuebles, Infraestructura y Construcciones en Proceso	7,574,757	5,901,817
Bienes Muebles	0	171,210
Otras Aplicaciones de Inversión	0	0
Flujos Netos de Efectivo por Actividades de Inversión	-7,574,757	-6,073,027
Flujo de Efectivo de las Actividades de Financiamiento		
Origen	0	0
Endeudamiento Neto	0	0
Interno	0	0
Externo	0	0
Otros Origenes de Financiamiento	0	0
Aplicación	0	0
Servicios de la Deuda	0	0
Interno	0	0
Externo	0	0
Otras Aplicaciones de Financiamiento	0	0
Flujos netos de Efectivo por Actividades de Financiamiento	0	0
Incremento/Disminución Neta en el Efectivo y Equivalentes al Efectivo	-876,294	300,071
Efectivo y Equivalentes al Efectivo al inicio del Ejercicio	4,857,182	4,557,111
Efectivo y Equivalentes al Efectivo al final del Ejercicio	3,980,889	4,857,182

Bajo protesta de decir verdad declaramos que los Estados Financieros y sus Notas son razonablemente correctos y responsabilidad del emisor


 LIC. JORGE VEGA ARROYO
 COMISIONADO EJECUTIVO DE LA COMISION EJECUTIVA
 ESTATAL DE ATENCION A VICTIMAS


 LIC. MARISOL MEDINA DE LIRA
 DIRECTORA ADMINISTRATIVA


 LIC. ELISA MIRELA MARTINEZ BARRON
 DIRECTORA DEL FONDO DE AYUDA, ASISTENCIA Y
 REPARACION INTEGRAL DE LA CEEAV


 LIC. NANCY DEL CARMEN SANCHEZ GUERRERO
 CONTADORA

NOTAS A LOS ESTADOS FINANCIEROS 2020

DICIEMBRE

De conformidad a los artículos 46, fracción I, inciso e) y 49 de la Ley General de Contabilidad Gubernamental, así como a la normatividad emitida por el Consejo Nacional de Armonización Contable, a continuación, se presentan las notas a los estados financieros correspondientes al ejercicio fiscal de 2019, con los siguientes apartados:

- ✓ Notas de Gestión Administrativa
- ✓ Notas de Desglose
- ✓ Notas de Memoria (cuentas de orden)

NOTAS DE GESTIÓN ADMINISTRATIVA

1

NOTA 1. Actividad del Instituto:

Organismo público descentralizado del Ejecutivo Estatal, que brinda atención especializada e Integral a las personas que directa o indirectamente resultan afectadas en el aspecto físico, psicológico, social, familiar o económico, como resultado de la comisión de un delito.

De acuerdo al Artículo 75 del Periódico Oficial del Estado Libre y Soberano de San Luis Potosí se crea el Fondo de Ayuda, Asistencia y Reparación Integral del Estado de San Luis Potosí, el cual tiene por objeto brindar los recursos necesarios para la ayuda, asistencia y reparación integral de las víctimas.

NOTA 2. Base de Preparación de los Estados Financieros:

Los presentes estados financieros fueron preparados de acuerdo con las reglas de Contabilidad Gubernamental autorizadas por la Secretaría de Hacienda y Crédito Público, a través del Consejo Nacional de Armonización Contable en sus Postulados Básicos, sus marcos conceptuales dentro de los lineamientos publicados por el CONAC, Así como también de la Ley General de Contabilidad Gubernamental, la Ley de Presupuesto, Contabilidad y Gasto Público de San Luis Potosí y su Reglamento, la Ley de Ingresos y el Presupuesto de Egresos para el presente Ejercicio. Mencionando que, a su vez, el ente público se encuentra en proceso de Adaptación a dichas reglas y lineamientos.

En esta etapa han sido realizadas ciertas revisiones necesarias para hacer los cambios y modificaciones que se consideraron pertinentes para el correcto cumplimiento de toda la normativa.

A continuación, se presentan las Políticas de Contabilidad más importantes:

- a) La Información financiera está preparada sobre la base de reconocer sus ingresos y Egresos cuando se cobran o se pagan, respectivamente y no cuando se devengan o realizan.
- b) Los Estados Financieros y sus notas han sido preparados sobre la base de costo histórico; por lo tanto, no se reconocen los efectos de la Inflación.
- c) Las aportaciones recibidas del Gobierno del Estado de San Luis Potosí, se reconocen como aumentos al patrimonio no restringido cuando se pagan, y no cuando se devengan o se realizan.
- d) La cuenta de Activo No Circulante, corresponde a los montos devengados del Fideicomiso o Fondo de Ayuda directo a las personas víctimas del delito, misma cuenta que se va cancelando a Inversión Pública no capitalizable, al final de cada aportación.

NOTAS DE DESGLOCE

Notas al Estado de Situación Financiera

NOTA 3. Activo Circulante:

La integración de este rubro se representa de la siguiente forma:

(Pesos)

	DICIEMBRE 2020	DICIEMBRE 2019
EFFECTIVO	\$5,000.00	\$5,000.00
BANCOS / TESORERIA	\$1,174,576.00	\$1,154,823.00
INVERSIONES TEMPORALES (HASTA 3 MESES)	\$2,801,313.00	\$3,697,360.00
DEUDORES DIVERSOS POR COBRAR A CORTO PLAZO	\$5.00	\$5.00
DERECHOS A RECIBIR EFECTIVO O EQUIVALENTES	\$293,050.00	
ANTICIPO A PROVEEDORES POR ADQUISICIÓN DE BIENES Y PRESTACIÓN DE SERVICIOS A CORTO PLAZO		
SUMA	\$4,273,944.00	\$4,857,188.00

En la Cuenta de bancos se maneja la fuente de recaudación de donde proviene el recurso, de esta forma en la cuenta Estatal (3193) solo se maneja recurso proporcionado del Estado, asignado para gasto corriente, compra de materiales y pago de servicios básicos. También se manejan cuentas, únicas para cada uno de los recursos de gasto corriente y para el Fideicomiso (Fondo de ayuda, Asistencia y Reparación Integral de Víctimas).

Así mismo en la cuenta (1070) del Fondo Estatal de Ayuda, Asistencia y Reparación Integral a las Víctimas se manejará recurso del Estado en el Fideicomiso con Banbajío No.17793 para las actividades de Ayuda inmediata, Compensación a Víctimas por Delitos y Violación a Derechos Humanos. El recurso del Fondo (Fideicomiso) se encuentra en la cuenta 1112-02-04 que es de mayor accesibilidad para ayudas inmediatas.

NOTA 4. Activo no Circulante:

Corresponden a los Activos propiedad de la Comisión Ejecutiva Estatal de Atención a Víctimas adquirido con recurso propio y en base a la Normatividad vigente aplicable de Adquisiciones.

(Pesos)

	DICIEMBRE 2020	DICIEMBRE 2019
BIENES MUEBLES	\$1,266,723.00	\$1,266,723.00
ACTIVOS INTANGIBLES	\$250,136.00	\$250,136.00
ACTIVOS DIFERIDOS	\$18,518,904.00	\$10,944,147.00
DEPRECIACION, DETERIORO Y AMORTIZACION ACUMULADA DE BIENES	-\$754,351.00	-\$354,381.00
SUMA	\$19,281,412.00	\$12,106,625.00

NOTA 5. Pasivo Circulante:

3

Las CUENTAS POR PAGAR A CORTO PLAZO se integran de la siguiente manera:

(Pesos)

	DICIEMBRE 2020	DICIEMBRE 2019
SERVICIOS PERSONALES POR PAGAR A CORTO PLAZO	\$148,472.00	\$204,336.00
PROVEEDORES POR PAGAR A CORTO PLAZO	\$230,352.00	\$1.00
CONTRATISTAS POR OBRAS PÚBLICAS POR PAGAR A CORTO	\$0.00	\$0.00
RETENCIONES Y CONTRIBUCIONES POR PAGAR A C.P.	\$722,486.00	\$611,226.00
SUMA	\$1,101,310.00	\$815,562.00

- a) Retenciones por pagar a Corto Plazo: Es el importe de los Impuestos por Retenciones de ISR por Salarios, y Servicios Profesionales, a pagar hasta antes del día 17 del mes posterior.

Notas al Estado de Actividades

Nota 8. Ingresos de Gestión:

Ingresos Estatales: Son los provenientes por Subsidios y/o Transferencias Internas, de acuerdo con la publicación del presupuesto de Egresos del Estado aprobado.

(Pesos)

	DICIEMBRE 2020	DICIEMBRE 2019
TRANSFERENCIAS INTERNAS Y ASIGNACIONES DEL SECTOR PÚBLICO	\$36,407,972.00	\$32,245,798.00
SUBSIDIOS Y SUBVENCIONES		
INTERESES GANADOS DE VALORES, CRÉDITOS, BONOS Y OTROS		
OTROS INGRESOS Y BENEFICIOS VARIOS	\$1,754.00	\$16,942.00
SUMA	\$36,409,726.00	\$32,262,740.00

4

Nota 9. Gastos y Otras Pérdidas:

Gasto corriente: Son erogaciones destinadas a Gastos de Funcionamiento para la operación normal de la Comisión de los capítulos 1000, 2000, 3000 y 5000.

Gasto capital: son erogaciones destinadas a los Proyectos de Inversión.

(Pesos)

	DICIEMBRE 2020	DICIEMBRE 2019
SERVICIOS PERSONALES	23,584,346.00	\$18,871,614.00
MATERIALES Y SUMINISTROS	1,078,601.00	\$1,044,960.00
SERVICIOS GENERALES	4,813,095.00	\$5,422,006.00
ESTIMACIONES, DEPRECIACIONES, DETERIOROS, OBSOLENCIAS Y AMORTIZACIONES	\$314,389.00	\$343,140.00
INVERSIÓN PÚBLICA NO CAPITALIZABLE		
SUMA	29,790,431.00	\$25,681,720.00

Notas al Estado de Origen y Aplicación de Recursos

Nota 10. Origen y Aplicación de Recursos:

Este estado presenta el Origen de los recursos y su Aplicación en las Actividades de Gestión, de Operación, y de Financiamiento, de acuerdo a las entradas y salidas reales de las cuentas de Efectivo y Equivalentes, teniendo como resultado el flujo neto, aumento o disminución en el periodo.

NOTAS DE MEMORIA

Notas al Estado Analítico de Ingresos Presupuestales

Nota 11. Ingresos Presupuestales:

Está compuesto por los montos provenientes de la recaudación de las transferencias Bancarias electrónicas efectuadas por el Gobierno del Estado de San Luis Potosí, a través de la Secretaria de Finanzas.

Los conceptos de Transferencias Internas fueron ampliaciones en el presupuesto ya que provienen de la aprobación de los proyectos a ejecutarse, provenientes de la recaudación de las transferencias bancarias de Gobierno del Estado.

Inicialmente el presupuesto de Ingresos se presentaba de la siguiente manera:

5

(Pesos)

	DICIEMBRE 2020	DICIEMBRE 2019
TRANSFERENCIAS INTERNAS Y ASIGNACIONES DEL SECTOR	\$42,686,805.00	\$ 40,686,804.26
PRESUPUESTO ANUAL AUTORIZADO	\$ 42,686,805.00	\$ 40,686,804.26

Los conceptos de Transferencias Internas fueron ampliaciones en el presupuesto ya que provienen de la aprobación de los proyectos a ejecutarse, provenientes de la recaudación de las transferencias bancarias de Gobierno del Estado así por lo mismo se desglosa una cantidad por \$1,754.00 el cual esta compuesto por los Intereses ganados que se fueron acumulando durante el año en curso 2020

	DICIEMBRE 2020	
TRANSFERENCIAS INTERNAS Y ASIGNACIONES DEL SECTOR	\$42,686,805.00	
INGRESOS POR VENTA DE BIENES, PRESTACIONES DE SERVICIOS Y OTROS INGRESOS (INTERESES GANADOS)	\$1,754.00	
TOTAL	\$36,409,662.00	

Se registro un monto provenientes de la recaudación de las transferencias Bancarias electrónicas efectuadas por el Gobierno del Estado de San Luis Potosí, a través de la Secretaria de Finanzas por la cantidad de \$293,050 en ingresos por recaudar del mes de Diciembre 2020 que serán depositados a la CEEAV en Enero 2021.

	DICIEMBRE 2020	
TRANSFERENCIAS INTERNAS Y ASIGNACIONES DEL SECTOR POR RECAUDAR	\$293,050.00	

Notas al Estado Analítico de Ingresos Presupuestales

Nota 12. Estado Analítico de Ingresos Presupuestales:

Este estado presenta la distribución de los ingresos del ente público su finalidad es conocer en forma periódica y confiable el comportamiento de los ingresos públicos.

6

Así mismo la diferencia que existe entre el monto registrado como "transferencias, asignaciones, subsidios y otras ayudas" y el total registrado en los libros de la administración central correspondiente al capítulo 1000 cuyo monto es asignado al presupuesto de la Comisión Ejecutiva de Atención a Víctimas ya que dicho recurso es administrado directamente desde la administración central.

Notas al Estado del Ejercicio del Presupuesto de Egresos

Nota 13. Presupuesto de Egresos:

Está constituido por los diferentes proyectos, donde se puede observar la fuente de Financiamiento, Programa de Gobierno, Subprograma, y los siguientes Clasificadores: por tipo de gasto, por objeto de gasto, por Finalidad, por función y sub función, Geográfica y Administrativa, así como las modificaciones al presupuesto.

Integrados en la clave presupuestaria del gasto, a fin de presentar información presupuestaria en forma clara oportuna, confiable y comparable, quedando de la siguiente manera:

(Pesos)

PRESUPUESTO ANUAL AUTORIZADO	DICIEMBRE 2020	DICIEMBRE 2019
PY01 – NOMINA CONFIANZA - Finalidad: Gobierno - Función: Asuntos Financieros y Hacendarios. - Subfunción: Asuntos Financieros - Clasificación Geográfica: San Luis Potosí. - Fuentes de Financiamiento: Asignación Presupuestal (Gobierno del Estado). - Objeto del gasto: Capítulos 1000,3000. - Tipo de Gasto: gasto corriente. Representa el Recuso destinado al gasto de operación normal de la Comisión.	\$13,197,076.78	\$0.00
PY02 – HONORARIOS ASIMILABLES Y SERVICIOS PERSONALES - Finalidad: Gobierno - Función: Asuntos Financieros y Hacendarios. - Subfunción: Asuntos Financieros - Clasificación Geográfica: San Luis Potosí. - Fuentes de Financiamiento: Asignación Presupuestal (Gobierno del Estado). - Objeto del gasto: Capítulos 1000,3000. - Tipo de Gasto: gasto corriente. Representa el Recuso destinado al gasto de operación normal de la Comisión.	\$16,102,555.65	\$0.00
PY03 – GASTOS DE OPERACION - Finalidad: Gobierno - Función: Asuntos Financieros y Hacendarios. - Subfunción: Asuntos Financieros - Clasificación Geográfica: San Luis Potosí. - Fuentes de Financiamiento: Asignación Presupuestal (Gobierno del Estado). - Objeto del gasto: Capítulos 1000, 2000, 3000. - Tipo de Gasto: gasto corriente. Representa el Recuso destinado al gasto de operación normal de la Comisión.	\$3,516,600.00	\$34,686,804.26
PY04 – FONDO ESTATAL DE AYUDA, ASISTENCIA Y REPARACION INTEGRAL DE LAS VICTIMAS - Finalidad: Desarrollo Social. - Función: Protección Social - Subfunción: Otros Grupos Vulnerables. - Programa: CEEAV - Clasificación Geográfica: San Luis Potosí. - Fuentes de Financiamiento: Asignación Presupuestal (Gobierno del Estado). - Objeto del gasto: Capítulos 6000.	\$8,000,000.00	\$6,000,000.00

<ul style="list-style-type: none"> - Tipo de Gasto: gasto capital. 		
PY05 – ESTANDARES DE SEGURIDAD, RESGUARDO Y SISTEMATIZACION TERCERA ETAPA	\$1,870,572.57	\$0.00
<ul style="list-style-type: none"> - Finalidad: Gobierno - Función: Asuntos Financieros y Hacendarios. - Subfunción: Asuntos Financieros - Clasificación Geográfica: San Luis Potosí. - Fuentes de Financiamiento: Asignación Presupuestal (Gobierno del Estado). - Objeto del gasto: Capítulos 6000. - Tipo de Gasto: gasto corriente. 		
Representa el Recuso destinado al gasto de operación normal de la Comisión.		
TOTAL AUTORIZADO	\$42,686,805.00	\$40,686,804.26

Nota 14. Modificaciones al Presupuesto de Egresos:

Durante el transcurso del año el presupuesto inicial ha sufrido modificaciones constituido por los diferentes proyectos, donde se puede observar la fuente de Financiamiento, Programa de Gobierno, Subprograma, y los siguientes Clasificadores: por tipo de gasto, por objeto de gasto, por Finalidad, por función y sub función, Geográfica y Administrativa, así como las modificaciones al presupuesto.

Integrados en la clave presupuestaria del gasto, a fin de presentar información presupuestaria en forma clara oportuna, confiable y comparable, quedando de la siguiente manera:

PRESUPUESTO ANUAL MODIFICADO	DICIEMBRE 2020	DICIEMBRE 2019
PY01 – NOMINA CONFIANZA	\$13,197,076.78	\$0.00
<ul style="list-style-type: none"> - Finalidad: Gobierno - Función: Asuntos Financieros y Hacendarios. - Subfunción: Asuntos Financieros - Clasificación Geográfica: San Luis Potosí. - Fuentes de Financiamiento: Asignación Presupuestal (Gobierno del Estado). - Objeto del gasto: Capítulos 1000,3000. - Tipo de Gasto: gasto corriente. 		
Representa el Recuso destinado al gasto de operación normal de la Comisión.		
PY02 – HONORARIOS ASIMILABLES Y SERVICIOS PERSONALES	\$16,102,555.65	\$0.00
<ul style="list-style-type: none"> - Finalidad: Gobierno - Función: Asuntos Financieros y Hacendarios. - Subfunción: Asuntos Financieros - Clasificación Geográfica: San Luis Potosí. 		

<ul style="list-style-type: none"> - Fuentes de Financiamiento: Asignación Presupuestal (Gobierno del Estado). - Objeto del gasto: Capítulos 1000,3000. - Tipo de Gasto: gasto corriente. <p>Representa el Recuso destinado al gasto de operación normal de la Comisión.</p>		
PY03 – GASTOS DE OPERACION <ul style="list-style-type: none"> - Finalidad: Gobierno - Función: Asuntos Financieros y Hacendarios. - Subfunción: Asuntos Financieros - Clasificación Geográfica: San Luis Potosí. - Fuentes de Financiamiento: Asignación Presupuestal (Gobierno del Estado). - Objeto del gasto: Capítulos 1000, 2000, 3000. - Tipo de Gasto: gasto corriente. <p>Representa el Recuso destinado al gasto de operación normal de la Comisión.</p>	\$3,516,600.00	\$34,686,804.26
PY04 – FONDO ESTATAL DE AYUDA, ASISTENCIA Y REPARACION INTEGRAL DE LAS VICTIMAS <ul style="list-style-type: none"> - Finalidad: Desarrollo Social. - Función: Protección Social - Subfunción: Otros Grupos Vulnerables. - Programa: CEEAV - Clasificación Geográfica: San Luis Potosí. - Fuentes de Financiamiento: Asignación Presupuestal (Gobierno del Estado). - Objeto del gasto: Capítulos 6000. - Tipo de Gasto: gasto capital. 	\$8,000,000.00	\$6,000,000.00
PY05 – ESTANDARES DE SEGURIDAD, RESGUARDO Y SISTEMATIZACION TERCERA ETAPA <ul style="list-style-type: none"> - Finalidad: Gobierno - Función: Asuntos Financieros y Hacendarios. - Subfunción: Asuntos Financieros - Clasificación Geográfica: San Luis Potosí. - Fuentes de Financiamiento: Asignación Presupuestal (Gobierno del Estado). - Objeto del gasto: Capítulos 6000. - Tipo de Gasto: gasto corriente. <p>Representa el Recuso destinado al gasto de operación normal de la Comisión.</p>	\$1,573,466.17	\$0.00
PY06 – ATENCION A CONTINGENCIA SANITARIA <ul style="list-style-type: none"> - Finalidad: Gobierno - Función: Asuntos Financieros y Hacendarios. - Subfunción: Asuntos Financieros - Clasificación Geográfica: San Luis Potosí. - Fuentes de Financiamiento: Asignación Presupuestal (Gobierno del Estado). - Objeto del gasto: Capítulos 2000. - Tipo de Gasto: gasto corriente. <p>Representa el Recuso destinado al gasto de operación normal de la Comisión</p>	\$297,106.40	
TOTAL AUTORIZADO	\$42,686,805.00	\$40,686,804.26

Cuenta Pública 2020
COMISION EJECUTIVA ESTATAL DE ATENCION A VICTIMAS
 Estado Analítico del Activo
 Del 1 de Enero al 31 de Diciembre de 2020
 (Pesos)

Concepto	1 Saldo Inicial	2 Cargos del Periodo	3 Abonos del Periodo	4=(1+2-3) Saldo Final	(4-1) Variación del Periodo
ACTIVO					
Activo Circulante	4,857,187	196,272,066	196,855,309	4,273,944	-583,244
Efectivo y Equivalentes	4,857,182	156,054,352	156,940,646	3,980,889	-876,294
Derechos a Recibir Efectivo o Equivalentes	5	40,207,714	39,914,664	293,055	293,050
Derechos a Recibir Bienes o Servicios	0	0	0	0	0
Inventarios	0	0	0	0	0
Almacenes	0	0	0	0	0
Estimación por Pérdida o Detenore de Activos Circulantes	0	0	0	0	0
Otros Activos Circulantes	0	0	0	0	0
Activo No Circulante	12,106,625	7,574,757	399,970	19,281,412	7,174,788
Inversiones Financieras a Largo Plazo	0	0	0	0	0
Derechos a Recibir Efectivo o Equivalentes a Largo Plazo	0	0	0	0	0
Bienes Inmuebles, Infraestructura y Construcciones en Proceso	0	0	0	0	0
Bienes Muebles	1,286,723	0	0	1,286,723	0
Activos Intangibles	250,136	0	0	250,136	0
Depreciación, Detenore y Amortización Acumulada de Bienes	-354,381	0	399,970	-754,351	-399,970
Activos Diferidos	10,944,147	7,574,757	0	18,518,904	7,574,757
Estimación por Pérdida o Detenore de Activos no Circulantes	0	0	0	0	0
Otros Activos no Circulantes	0	0	0	0	0
TOTAL DEL ACTIVO	16,963,812	203,846,823	197,255,279	23,555,356	6,591,544

Bajo protesta de decir verdad declaramos que los Estados Financieros y sus Notas son razonablemente correctos y responsabilidad del emisor

COMISIONADO EJECUTIVO DE LA COMISION EJECUTIVA ESTATAL DE ATENCION A VICTIMAS

DIRECTORA ADMINISTRATIVA

DIRECTORA DEL FONDO DE AYUDA, ASISTENCIA Y REPARACION INTEGRAL DE LA CEEAV

CONTADORA

Cuenta Pública 2020
COMISION EJECUTIVA ESTATAL DE ATENCION A VICTIMAS
 Estado Analítico de la Deuda y Otros Pasivos
 Del 1 de Enero al 31 de Diciembre de 2020
 (Pesos)

Denominación de las Deudas		Módulo de Contratación	Institución o País Arrendador	Saldo Inicial del Periodo	Saldo Final del Periodo
DEUDA PÚBLICA					
Deuda Interna					
Corto Plazo					
Instituciones de Crédito	Peso	México		0	0
Títulos y Valores	Peso	México		0	0
Arrendamientos Financieros	Peso	México		0	0
Deuda Externa					
Organismos Financieros Internacionales					
Deuda Bilateral	Peso	México		0	0
Títulos y Valores	Peso	México		0	0
Arrendamientos Financieros	Peso	México		0	0
Subtotal a Corto Plazo				0	0
Largo Plazo					
Instituciones de Crédito	Peso	México		0	0
Títulos y Valores	Peso	México		0	0
Arrendamientos Financieros	Peso	México		0	0
Deuda Externa					
Organismos Financieros Internacionales					
Deuda Bilateral	Peso	México		0	0
Títulos y Valores	Peso	México		0	0
Arrendamientos Financieros	Peso	México		0	0
Subtotal a Largo Plazo				0	0
Otros Pasivos	Peso	México		815,562	1,101,310
Total Deuda y Otros Pasivos				815,562	1,101,310

Bajo protesta de decir verdad declaramos que los Estados Financieros y sus Notas son razonablemente correctos y responsabilidad del emisor.


 LIC. JORGE VEGA ARROYO
 COMISIONADO EJECUTIVO DE LA COMISION EJECUTIVA ESTATAL DE
 ATENCION A VICTIMAS


 LIC. MARIÁN SOL MEDINA DE LIRA
 DIRECTORA ADMINISTRATIVA


 C.P.C. NANCY DEL CARMEN SANCHEZ GUERRERO
 CONTADOR/A


 LIC. ELISA MARIELA MARTINEZ BARRON
 DIRECTORA DEL FONDO DE AYUDA, ASISTENCIA Y REPARACION
 INTEGRAL DE LA CEEAV

2. INFORMACIÓN PRESUPUESTARIA

COMISION EJECUTIVA ESTATAL DE ATENCION A VICTIMAS
Estado Analisis de Ingresos
Del 1 de Enero al 31 de Diciembre de 2010

Rubro de Ingresos	Ingreso			Diferencia (a-b-1)
	Estimado (1)	Ampliaciones y Reducciones (2)	Modificado (a+2)	
Impuestos	0	0	0	0
Cuotas y Aportaciones de Seguridad Social	0	0	0	0
Contribuciones de Mejoras	0	0	0	0
Derechos	0	0	0	0
Productos	0	0	0	0
Aprovechamientos	0	0	0	0
Ingresos por Venta de Bienes, Prestación de Servicios y Otros Ingresos	1,754	0	1,754	1,754
Participaciones, Aportaciones, Convenios, Incentivos Derivados de la Colaboración Fiscal y Fondos Distintos de Aportaciones	0	0	0	0
Transferencias, Asignaciones, Subsidios y Subvenciones, y Pensiones y Jubilaciones	42,686,805	0	42,686,805	42,686,805
Ingresos Derivados de Financiamientos	0	0	0	0
Total	42,686,805	1,754	42,688,559	-6,570,129

Rubro de Ingresos	Ingreso			Diferencia (a-b-1)
	Estimado (1)	Ampliaciones y Reducciones (2)	Modificado (a+2)	
Impuestos	0	0	0	0
Cuotas y Aportaciones de Seguridad Social	0	0	0	0
Contribuciones de Mejoras	0	0	0	0
Derechos	0	0	0	0
Productos	0	0	0	0
Aprovechamientos	0	0	0	0
Participaciones, Aportaciones, Convenios, Incentivos Derivados de la Colaboración Fiscal y Fondos Distintos de Aportaciones	42,686,805	0	42,686,805	42,686,805
Transferencias, Asignaciones, Subsidios y Subvenciones, y Pensiones y Jubilaciones	0	0	0	0
Ingresos de los Entes Públicos de los Poderes Legislativo y Judicial, de los Organos Autonomos y del Sector Parastatal o Paramunicipal, así como de las Empresas Productoras del Estado	0	0	0	0
Cuotas y Aportaciones de Seguridad Social	0	0	0	0
Productos	0	0	0	0
Ingresos por Venta de Bienes, Prestación de Servicios y Otros Ingresos	1,754	0	1,754	1,754
Transferencias, Asignaciones, Subsidios y Subvenciones, y Pensiones y Jubilaciones	0	0	0	0
Ingresos derivados de financiamiento	0	0	0	0
Total	42,686,805	1,754	42,688,559	-6,570,129

LIC. JORGE VEGA AGUIRRE
COMISIONADO EJECUTIVO DE LA COMISION EJECUTIVA ESTATAL DE
ATENCIÓN A VÍCTIMAS

LIC. EUSA MARTINEZ MARTINEZ GARRON
DIRECTORA DEL FRENTE DE ATENCION ASISTENCIA Y REPARACION INTEGRAL
DE LA CEEAV


LIC. HARRISOL MEDINA DE LIRA
DIRECTORA ADMINISTRATIVA


CFC NAHCE DE CARMEN SANCHEZ GUERRERO
CONTADOR

COMISION EJECUTIVA ESTATAL DE ATENCION A VICTIMAS
 Estado Analítico del Ejercicio del Presupuesto de Egresos
 Clasificación Administrativa
 Del 1 de Enero al 31 de Diciembre de 2020

Concepto	Egresos				Subejercicio
	Aprobado 1	Ampliaciones/ (reducciones) 2	Modificado 3 = (1 + 2)	Devengado 4	
Sin Ramo/Dependencia COMISION EJECUTIVA ESTATAL DE ATENCION A VICTIMAS	\$42,686,805	\$1,754	\$42,688,559	\$37,050,799	\$5,637,759
	\$42,686,805	\$1,754	\$42,688,559	\$37,050,799	\$5,637,759
			\$0		\$0
			\$0		\$0
			\$0		\$0
			\$0		\$0
			\$0		\$0
			\$0		\$0
			\$0		\$0
			\$0		\$0
Total del Gasto	\$42,686,805	\$1,754	\$42,688,559	\$37,050,799	\$5,637,759


 LIC. JORGE VEGA ARCOY
 COMISIONADO EJECUTIVO DE LA COMISION EJECUTIVA ESTATAL DE ATENCION A VICTIMAS


 LIC. MARISOL MEDINA DE LIRA
 DIRECTORA ADMINISTRATIVA


 C.P.C. NANCY DEL CARMEN SANCHEZ GUERRERO
 COMISADORA

LIC. ELISA MARIELA MARTINEZ CARBON
 DIRECTORA DEL FONDO DE AYUDA, ASISTENCIA Y REPARACION INTEGRAL DE LA CEEAV

Cuenta Pública 2020
 Gobierno Federal ESTATAL Municipal
COMISION EJECUTIVA ESTATAL DE ATENCION A VICTIMAS
 Estado Analítico del Ejercicio del Presupuesto de Egresos
 Clasificación Administrativa
 Del 1 de Enero al 30 de Noviembre de 2020

Concepto	Aprobado 1	Ampliaciones/ (Reducciones) 2	Egresos			Pagado 5	Subejercicio 6 = (3 + 4)
			Modificado 3 = (1 + 2)	Devengado 4			
Poder Ejecutivo Poder Legislativo Poder Judicial órganos autónomos	\$0.00	\$0.00	\$0.00	\$0.00	\$0.00	\$0.00	\$0.00
Total del Gasto	\$0.00	\$0.00	\$0.00	\$0.00	\$0.00	\$0.00	\$0.00



LIC. JORGE VEGA ARROYO
 PRESIDENTE DE LA COMISION EJECUTIVA ESTATAL DE ATENCION A VICTIMAS



LIC. MARISOL MEDINA DE LIRA
 DIRECTORA ADMINISTRATIVA



LIC. ELISA MARIFELA MARTINEZ-BARRON
 DIRECTORA DEL FONDO DE AYUDA, ASISTENCIA Y REPARACION INTEGRAL DE LA CEEAV



C.P.C. NANCY DEL CARMEN SANCHEZ GUERRERO
 CONTADORA


NO APLICA

Cuenta Pública 2020
 Sector Paraestatal de Gobierno (Federal/Estatal/Municipal) de
 COMISION EJECUTIVA ESTATAL DE ATENCION A VICTIMAS
 Estado Analítico del Ejercicio del Presupuesto de Egresos
 Clasificación Administrativa
 Del 1 de Enero al 30 de Noviembre de 2020

Concepto	Aprobado 1	Ampliaciones/ (Reducciones) 2	Egresos		Pagado 5	Subejercicio 6 = (3 + 4)
			Modificado 3 = (1 + 2)	Devengado 4		
Entidades Paraestatales y Fideicomisos no Empresariales y no Financieros						
Instituciones Publicas de Seguridad Social						
Entidades Paraestatales y Fideicomisos no Empresariales y no Financieros con participacion Estatal Mayoritana						
Fideicomisos Empresariales No financieros con Participación Estatal Mayoritana						
Entidades Paraestatales Empresariales Financieras Monetarias con Participación mayoritana Estatal						
Entidades Paraestatales Empresariales Financieras No monetarias con Participación Estatal Mayoritana						
Fideicomisos Financieros Públicos con Participación Estatal Mayoritana						
TOTAL DEL GASTO	X	X	X	X	X	X

NO APLICA


 LIC. JORGE VEGA ARROYO
 PRESIDENTE DE LA COMISION EJECUTIVA ESTATAL DE ATENCION A VICTIMAS


 LIC. MARIŞOL MEDINA DE LIRA
 DIRECTORA ADMINISTRATIVA


 LIC. ELISA MARIELA MARTINEZ BARRON
 DIRECTORA DEL FONDO DE AYUDA, ASISTENCIA Y REPARACION INTEGRAL DE LA CEEAV


 C.P.C. NANCY DEL CARMEN SANCHEZ GUERRERO
 CONTADORA

COMISION EJECUTIVA ESTATAL DE ATENCION A VICTIMAS
 Estado Analítico del Ejercicio del Presupuesto de Egresos
 Clasificación Económica (por Tipo de Gasto)
 Del 1 de Enero al 31 de Diciembre de 2020

Concepto	Egresos					Subejercicio 6 = (3-4)
	Aprobado 1	Ampliaciones/ (Reducciones) 2	Modificado 3 = (1+2)	Devengado 4	Pagado 5	
Gasto Corriente	32,816,232	298,860	33,115,092	29,476,042	29,037,638	3,639,051
Gasto de Capital	9,870,573	-297,106	9,573,466	7,574,757	7,574,757	1,998,709
Amortización de la Deuda y Disminución de Pasivos	0	0	0	0	0	0
Pensiones y Jubilaciones	0	0	0	0	0	0
Participaciones	0	0	0	0	0	0
Total del Gasto	42,686,805	1,754	42,688,559	37,050,799	36,612,396	5,637,759


 LIC. JORGE VEGA ARROYO
 COMISIONADO EJECUTIVO DE LA COMISION EJECUTIVA ESTATAL DE
 ATENCION A VICTIMAS


 LIC. MARISOL MEDINA DE LIRA
 DIRECTORA ADMINISTRATIVA


 LIC. ELISA MAVEIA MARTINEZ BARRÓN
 DIRECTORA DEL FONDO DE AYUDA, ASISTENCIA Y REPARACION
 INTEGRAL DE LA CEEAV


 C.P.C. NANCY DEL CARMEN SANCHEZ GUERRERO
 CONTADORA

COMISION EJECUTIVA ESTATAL DE ATENCION A VICTIMAS

Estado Analítico del Ejercicio del Presupuesto de Egresos

Clasificación por Objeto del Gasto (Capítulo y Concepto)

Del 1 de Enero al 31 de Diciembre de 2020

Concepto	1 Aprobado	2 Ampliaciones/ (Reducciones)	3 = (1 + 2) Egresos Modificado	4 Devengado	5 Pagado	6 = (3 - 4) Subjornado
Servicios Personales	26,817,965	-59,166	26,758,799	23,564,346	23,464,994	3,174,454
Remuneraciones al Personal de Carácter Permanente	10,770,742	-40,256	10,730,486	7,752,352	7,752,352	2,978,134
Remuneraciones al Personal de Carácter Transitorio	13,408,375	-113,832	13,294,543	13,230,300	13,230,300	64,243
Remuneraciones Adicionales y Especiales	1,059,464	-20,651	1,038,813	1,038,813	1,038,813	0
Seguridad Social	1,302,339	116,247	1,418,586	1,286,509	1,167,158	132,077
Citas Prestaciones Sociales y Económicas	277,045	-673	276,372	276,372	276,372	0
Previsiones	0	0	0	0	0	0
Pago de Estímulos a Servidores Públicos	0	0	0	0	0	0
Materiales y Suministros	1,031,400	297,106	1,328,506	1,078,601	1,077,551	249,905
Materiales de Administración, Emisión de Documentos y Artículos Oficiales	343,000	12,022	355,022	333,707	333,707	21,315
Alimentos y Utensilios	28,000	-108	27,892	16,977	16,977	10,915
Materias Primas y Materiales de Producción y Comercialización	0	0	0	0	0	0
Materiales y Artículos de Construcción y de Reparación	30,000	-25,031	4,969	0	0	4,969
Productos Químicos, Farmacéuticos y de Laboratorio	10,000	307,913	317,913	317,149	316,099	764
Combustibles, Lubricantes y Aditivos	460,400	-4,381	456,019	277,372	277,372	178,647
Vestuario, Blancos, Prendas de Protección y Artículos Deportivos	0	0	0	0	0	0
Materiales y Suministros Para Seguridad	0	0	0	0	0	0
Herramientas, Refacciones y Accesorios Menores	160,000	6,693	166,693	133,397	133,397	33,296
Servicios Generales	4,966,867	60,920	5,027,787	4,813,095	4,495,093	214,692
Servicios Básicos	513,000	18,127	531,127	515,047	515,047	16,079
Servicios de Arrendamiento	884,064	0	884,064	875,940	744,984	8,124
Servicios Profesionales, Científicos, Técnicos y Otros Servicios	2,109,657	59,166	2,168,823	2,159,955	2,159,955	8,868
Servicios Financieros, Bancarios y Comerciales	121,867	-13,642	108,225	57,169	57,135	51,056
Servicios de Instalación, Reparación, Mantenimiento y Conservación	611,624	94,168	705,792	680,982	582,672	24,810
Servicios de Comunicación Social y Publicidad	0	0	0	0	0	0
Servicios de Traslado y Viáticos	144,000	-97,880	46,120	46,120	46,120	0
Servicios Oficiales	0	982	982	940	940	42
Otros Servicios Generales	582,655	0	582,655	476,942	388,241	105,713
Transferencias, Asignaciones, Subsidios y Otras Ayudas	0	0	0	0	0	0
Transferencias Internas y Asignaciones al Sector Público	0	0	0	0	0	0
Transferencias al Resto del Sector Público	0	0	0	0	0	0
Subsidios y Subvenciones	0	0	0	0	0	0
Ayudas Sociales	0	0	0	0	0	0
Pensiones y Jubilaciones	0	0	0	0	0	0
Transferencias a Fideicomisos, Mandatos y Otros Análogos	0	0	0	0	0	0
Transferencias a la Seguridad Social	0	0	0	0	0	0
Donativos	0	0	0	0	0	0
Transferencias al Exterior	0	0	0	0	0	0
Bienes Muebles, Inmuebles e Intangibles	0	0	0	0	0	0
Mobiliario y Equipo de Administración	0	0	0	0	0	0
Mobiliario y Equipo Educativo y Recreativo	0	0	0	0	0	0
Equipo e Instrumental Médico y de Laboratorio	0	0	0	0	0	0
Vehículos y Equipo de Transporte	0	0	0	0	0	0
Equipo de Defensa y Seguridad	0	0	0	0	0	0
Maquinaria, Otros Equipos y Herramientas	0	0	0	0	0	0
Activos Biológicos	0	0	0	0	0	0
Bienes Inmuebles	0	0	0	0	0	0
Activos Intangibles	0	0	0	0	0	0
Inversión Pública	9,870,573	-297,106	9,573,466	7,574,757	7,574,757	1,998,709
Obra Pública en Bienes de Dominio Público	0	0	0	0	0	0
Obra Pública en Bienes Propios	0	0	0	0	0	0
Proyectos Productivos y Acciones de Fomento	9,870,573	-297,106	9,573,466	7,574,757	7,574,757	1,998,709

(Handwritten marks)

(Handwritten mark)

COMISION EJECUTIVA ESTATAL DE ATENCION A VICTIMAS
 Estado Analítico del Ejercicio del Presupuesto de Egresos
 Clasificación por Objeto del Gasto (Capítulo y Concepto)
 Del 1 de Enero al 31 de Diciembre del 2020

Concepto	Egresos					Subejercicio
	Aprobado 1	Ampliaciones/ (Reducciones) 2	Modificado 3 = (1 + 2)	Devengado 4	Pagado 5	
Inversiones Financieras y Otras Provisiones	0	0	0	0	0	0
Inversiones Para el Fomento de Actividades Productivas	0	0	0	0	0	0
Acciones y Participaciones de Capital	0	0	0	0	0	0
Compra de Títulos y Valores	0	0	0	0	0	0
Concesión de Préstamos	0	0	0	0	0	0
Inversiones en Fideicomisos, Mandatos y Otros Análogos	0	0	0	0	0	0
Otras Inversiones Financieras	0	0	0	0	0	0
Provisiones para Contingencias y Otras Erogaciones Especiales	0	0	0	0	0	0
Participaciones y Aportaciones	0	0	0	0	0	0
Participaciones	0	0	0	0	0	0
Aportaciones	0	0	0	0	0	0
Convenios	0	0	0	0	0	0
Deuda Pública	0	0	0	0	0	0
Amortización de la Deuda Pública	0	0	0	0	0	0
Intereses de la Deuda Pública	0	0	0	0	0	0
Comisiones de la Deuda Pública	0	0	0	0	0	0
Gastos de la Deuda Pública	0	0	0	0	0	0
Costo por Coberturas	0	0	0	0	0	0
Apoyos Financieros	0	0	0	0	0	0
Adeudos de Ejercicios Fiscales Anteriores (Adefas)	0	0	0	0	0	0
Total del Gasto	42,686,805	1,754	42,688,559	37,050,799	36,612,396	5,637,759



LIC. JORGE VEGA ARROYO
 COMISIONADO EJECUTIVO DE LA COMISION EJECUTIVA ESTATAL DE ATENCION A VICTIMAS



LIC. MARI SOL MEDINA DE LIRA
 DIRECTORA ADMINISTRATIVA



LIC. ELISA MARÍA MARTÍNEZ BARRÓN
 DIRECTORA DEL FONDO DE AYUDA, ASISTENCIA Y REPARACIÓN INTEGRAL DE LA CEEAV



C.P.C. NANCY DEL CARMEN SANCHEZ GUERRERO
 CONTADORA

COMISION EJECUTIVA ESTATAL DE ATENCION A VICTIMAS
 Estado Analítico del Ejercicio del Presupuesto de Egresos
 Clasificación Funcional (Finalidad y Función)
 Del 1 de Enero al 31 de Diciembre de 2020

Concepto	Egresos					
	Aprobado 1	Ampliaciones/ Reducciones 2	Modificado 3 = (1+2)	Devengado 4	Pagado 5	Subejercicio 6 = (3-4)
Gobierno	0	0	0	0	0	0
Legislación	0	0	0	0	0	0
Justicia	0	0	0	0	0	0
Coordinación de la Política de Gobierno	0	0	0	0	0	0
Relaciones Exteriores	0	0	0	0	0	0
Asuntos Financieros y Hacienda	0	0	0	0	0	0
Seguridad Nacional	0	0	0	0	0	0
Asuntos de Orden Público y de Seguridad Interior	0	0	0	0	0	0
Otros Servicios Generales	0	0	0	0	0	0
Desarrollo Social	42,686,805	1,754	42,688,559	37,050,799	36,612,396	5,637,759
Protección Ambiental	0	0	0	0	0	0
Vivienda y Servicios a la Comunidad	0	0	0	0	0	0
Salud	0	0	0	0	0	0
Recreación, Cultura y Otras Manifestaciones Sociales	0	0	0	0	0	0
Educación	0	0	0	0	0	0
Protección Social	0	0	0	0	0	0
Otros Asuntos Sociales	42,686,805	1,754	42,688,559	37,050,799	36,612,396	5,637,759
Desarrollo Económico	0	0	0	0	0	0
Asuntos Económicos, Comerciales y Laborales en General	0	0	0	0	0	0
Agricultura, Silvicultura, Pesca y Caza	0	0	0	0	0	0
Combustibles y Energía	0	0	0	0	0	0
Minería, Manufacturas y Construcción	0	0	0	0	0	0
Transporte	0	0	0	0	0	0
Comunicaciones	0	0	0	0	0	0
Turismo	0	0	0	0	0	0
Ciencia, Tecnología e Innovación	0	0	0	0	0	0
Otros Industrias y Otros Asuntos Económicos	0	0	0	0	0	0
Otros no Clasificados en Funciones Anteriores	0	0	0	0	0	0
Transferencias de la Deuda Pública / Corto Plazo de la Deuda	0	0	0	0	0	0
Transferencias, Participaciones y Aportaciones entre Diferentes Niveles y Cadenas de Gobierno	0	0	0	0	0	0
Saneamiento del Sistema Financiero	0	0	0	0	0	0
Adeudos de Ejecuciones Fiscales Anteriores	0	0	0	0	0	0
Total del Gasto	42,686,805	1,754	42,688,559	37,050,799	36,612,396	5,637,759


 LIC. JORGE VEGA ARROYO
 COMISION EJECUTIVA ESTATAL DE ATENCION A VICTIMAS


 LIC. MARISOL MEDINA DE URA
 DIRECTORA ADMINISTRATIVA


 LIC. ELISA MARIELA MARTINEZ BARRON
 DIRECTORA DEL FONDO DE AYUDA, ASISTENCIA Y REPARACION INTEGRAL DE LA CEEAV


 C.P. MANCY DEL CARMEN SANCHEZ GUERRERO
 CONTADORA



Ucr: SUPERVISOR
Rep: rptEstadoPresupuestoEgresos_FF

COMISION EJECUTIVA ESTATAL DE ATENCION A VICTIMAS
SAN LUIS POTOSI
Estado del Ejercicio del Presupuesto por Fuente de Financiamiento Al 31/dic/2020

Fecha y hora de Impresión
11/ene/2021
01:47 p.m.

Fuente de Financiamiento		Presupuesto Disponible para				Presupuesto		Cuentas por			
Objeto del Gasto	Aprobado	Ampliaciones / (Reducciones)	Presupuesto Vigente	Comprometido	Disponible para Comprometer	Devengado	Comprometido No Devengado	Presupuesto Sin Devenegar	Ejercido	Pagado	Pagar Deuda
01	Transferencias de Gobierno del Estado										
1000	SERVICIOS PERSONALES	-\$59,166.11	\$26,758,799.27	\$23,648,588.59	\$3,110,210.68	\$23,584,345.62	\$64,242.97	\$3,174,453.65	\$23,584,345.62	\$23,464,994.30	\$119,351.32
1100	REMUNERACIONES AL PERSONAL DE CARÁCTER PE	-\$40,256.49	\$10,730,485.89	\$7,752,351.88	\$2,976,134.01	\$7,752,351.88	\$0.00	\$2,976,134.01	\$7,752,351.88	\$7,752,351.88	\$0.00
1130	Sueldos base al personal permanente	-\$40,256.49	\$10,730,485.89	\$7,752,351.88	\$2,976,134.01	\$7,752,351.88	\$0.00	\$2,976,134.01	\$7,752,351.88	\$7,752,351.88	\$0.00
1131	Sueldos base al personal de confianza	\$4,014,810.72	\$3,974,554.23	\$3,974,554.23	\$0.00	\$3,974,554.23	\$0.00	\$0.00	\$3,974,554.23	\$3,974,554.23	\$0.00
1132	Sueldos al personal de base	\$6,755,931.66	\$6,755,931.66	\$3,777,797.65	\$2,978,134.01	\$3,777,797.65	\$0.00	\$2,978,134.01	\$3,777,797.65	\$3,777,797.65	\$0.00
1200	Remuneraciones al personal de carácter transitorio	-\$13,832.49	\$13,294,542.97	\$13,294,542.97	\$0.00	\$13,294,542.97	\$64,242.97	\$64,242.97	\$13,230,300.00	\$13,230,300.00	\$0.00
1210	Honorarios asimilables a salarios	-\$13,832.49	\$13,294,542.97	\$13,294,542.97	\$0.00	\$13,294,542.97	\$64,242.97	\$64,242.97	\$13,230,300.00	\$13,230,300.00	\$0.00
1211	Honorarios por servicios personales	-\$13,832.49	\$13,294,542.97	\$13,294,542.97	\$0.00	\$13,294,542.97	\$64,242.97	\$64,242.97	\$13,230,300.00	\$13,230,300.00	\$0.00
1300	REMUNERACIONES ADICIONALES Y ESPECIALES	-\$20,651.01	\$1,038,812.93	\$1,038,812.93	\$0.00	\$1,038,812.93	\$0.00	\$0.00	\$1,038,812.93	\$1,038,812.93	\$0.00
1320	Primas de vacaciones, dominical y gratificación de fin de	-\$20,651.01	\$1,038,812.93	\$1,038,812.93	\$0.00	\$1,038,812.93	\$0.00	\$0.00	\$1,038,812.93	\$1,038,812.93	\$0.00
1321	Prestaciones de fin de año en efectivo	-\$4,881.25	\$780,657.64	\$764,878.45	\$0.00	\$764,878.45	\$0.00	\$0.00	\$764,878.45	\$764,878.45	\$0.00
1322	Prima vacacional	-\$15,779.19	\$223,045.04	\$218,183.79	\$0.00	\$218,183.79	\$0.00	\$0.00	\$218,183.79	\$218,183.79	\$0.00
1340	Compensaciones	-\$10.57	\$55,761.26	\$55,750.69	\$0.00	\$55,750.69	\$0.00	\$0.00	\$55,750.69	\$55,750.69	\$0.00
1341	Compensación por servicios al personal de base	-\$10.57	\$55,761.26	\$55,750.69	\$0.00	\$55,750.69	\$0.00	\$0.00	\$55,750.69	\$55,750.69	\$0.00
1400	SEGURIDAD SOCIAL	\$116,247.21	\$1,302,338.56	\$1,286,509.10	\$132,076.67	\$1,286,509.10	\$0.00	\$132,076.67	\$1,286,509.10	\$1,167,157.78	\$119,351.32
1410	Aportaciones de seguridad social	\$61,947.93	\$796,743.52	\$728,001.01	\$130,690.44	\$728,001.01	\$0.00	\$130,690.44	\$728,001.01	\$702,754.32	\$25,246.69
1411	Cuotas al IMSS	\$61,947.93	\$796,743.52	\$728,001.01	\$130,690.44	\$728,001.01	\$0.00	\$130,690.44	\$728,001.01	\$702,754.32	\$25,246.69
1420	Aportaciones a fondos de vivienda	-\$1,386.23	\$249,061.68	\$247,675.45	\$0.00	\$247,675.45	\$0.00	\$0.00	\$247,675.45	\$205,943.90	\$41,731.55
1421	Cuotas para la vivienda	-\$1,386.23	\$249,061.68	\$247,675.45	\$0.00	\$247,675.45	\$0.00	\$0.00	\$247,675.45	\$205,943.90	\$41,731.55
1430	Aportaciones al sistema para el retiro	\$55,685.51	\$256,533.36	\$310,832.64	\$1,386.23	\$310,832.64	\$0.00	\$1,386.23	\$310,832.64	\$258,459.56	\$52,373.08
1431	Sistema de ahorro para el retiro	\$55,685.51	\$256,533.36	\$310,832.64	\$1,386.23	\$310,832.64	\$0.00	\$1,386.23	\$310,832.64	\$258,459.56	\$52,373.08
1500	OTRAS PRESTACIONES SOCIALES Y ECONÓMICAS	-\$673.33	\$277,045.04	\$276,371.71	\$0.00	\$276,371.71	\$0.00	\$0.00	\$276,371.71	\$276,371.71	\$0.00
1540	Prestaciones contractuales	-\$673.33	\$277,045.04	\$276,371.71	\$0.00	\$276,371.71	\$0.00	\$0.00	\$276,371.71	\$276,371.71	\$0.00
1541	Canasta básica, ayuda para despensa	-\$413.33	\$21,600.00	\$21,186.67	\$0.00	\$21,186.67	\$0.00	\$0.00	\$21,186.67	\$21,186.67	\$0.00
1543	Ayuda para transporte	-\$260.00	\$32,400.00	\$32,140.00	\$0.00	\$32,140.00	\$0.00	\$0.00	\$32,140.00	\$32,140.00	\$0.00
1548	Otras prestaciones de carácter general a los trabajadores	\$0.00	\$223,045.04	\$223,045.04	\$0.00	\$223,045.04	\$0.00	\$0.00	\$223,045.04	\$223,045.04	\$0.00
2000	MATERIALES Y SUMINISTRO	\$297,166.40	\$1,031,400.00	\$1,078,600.93	\$249,905.47	\$1,078,600.93	\$0.00	\$249,905.47	\$1,078,600.93	\$1,077,551.01	\$1,049.92
2100	Materiales de administración, emisión de documentos	\$12,021.72	\$343,000.00	\$333,706.62	\$21,315.10	\$333,706.62	\$0.00	\$21,315.10	\$333,706.62	\$333,706.62	\$0.00
2110	Materiales, útiles y equipos menores de oficina	\$0.00	\$190,000.00	\$168,684.90	\$21,315.10	\$168,684.90	\$0.00	\$21,315.10	\$168,684.90	\$168,684.90	\$0.00



Usr: SUPERVISOR
Rep: rptEstadoPresupuestoEgresos_FF

COMISION EJECUTIVA ESTATAL DE ATENCION A VICTIMAS
SAN LUIS POTOSI
Estado del Ejercicio del Presupuesto por Fuente de Financiamiento Al 31/dic/2020

Fecha y hora de Impresión: 11/ene/2021 01:47 p.m.

Objeto del Gasto	Fuente de Financiamiento	Aprobado	Ampliaciones / (Reducciones)	Presupuesto Vigente	Presupuesto Disponible para		Devengado	Comprometido No Devengado	Presupuesto Sin Devengar	Ejercido	Pagado	Cuentas por Pagar	Deuda
					Comprometido	Comprometer							
2111	Papelaría y consumibles de oficina	\$190,000.00	\$0.00	\$190,000.00	\$168,684.90	\$21,315.10	\$168,684.90	\$0.00	\$21,315.10	\$168,684.90	\$168,684.90	\$0.00	\$0.00
2120	Materiales y útiles de impresión y reproducción	\$20,000.00	-\$20,000.00	\$0.00	\$0.00	\$0.00	\$0.00	\$0.00	\$0.00	\$0.00	\$0.00	\$0.00	\$0.00
2121	Materiales y útiles de impresión y reproducción	\$20,000.00	-\$20,000.00	\$0.00	\$0.00	\$0.00	\$0.00	\$0.00	\$0.00	\$0.00	\$0.00	\$0.00	\$0.00
2140	Materiales, útiles y equipos menores de tecnologías de la	\$98,000.00	\$0.00	\$98,000.00	\$98,000.00	\$0.00	\$98,000.00	\$0.00	\$0.00	\$98,000.00	\$98,000.00	\$0.00	\$0.00
2141	Materiales, útiles y equipos menores de tecnologías de la	\$98,000.00	\$0.00	\$98,000.00	\$98,000.00	\$0.00	\$98,000.00	\$0.00	\$0.00	\$98,000.00	\$98,000.00	\$0.00	\$0.00
2160	Materiales de limpieza y mantenimiento e insumos para eq.	\$35,000.00	\$32,021.72	\$67,021.72	\$67,021.72	\$0.00	\$67,021.72	\$0.00	\$0.00	\$67,021.72	\$67,021.72	\$0.00	\$0.00
2161	Materiales de limpieza	\$35,000.00	\$32,021.72	\$67,021.72	\$67,021.72	\$0.00	\$67,021.72	\$0.00	\$0.00	\$67,021.72	\$67,021.72	\$0.00	\$0.00
2200	ALIMENTOS Y UTENSILIOS	\$28,000.00	-\$108.00	\$27,892.00	\$16,976.87	\$10,915.13	\$16,976.87	\$0.00	\$10,915.13	\$16,976.87	\$16,976.87	\$0.00	\$0.00
2210	Productos alimenticios para personas	\$28,000.00	-\$108.00	\$27,892.00	\$16,976.87	\$10,915.13	\$16,976.87	\$0.00	\$10,915.13	\$16,976.87	\$16,976.87	\$0.00	\$0.00
2211	Alimentación en oficinas o lugares de trabajo	\$28,000.00	-\$108.00	\$27,892.00	\$16,976.87	\$10,915.13	\$16,976.87	\$0.00	\$10,915.13	\$16,976.87	\$16,976.87	\$0.00	\$0.00
2400	MATERIALES Y ARTICULOS DE CONSTRUCCIÓN Y DE	\$30,000.00	-\$25,031.30	\$4,968.70	\$0.00	\$4,968.70	\$0.00	\$0.00	\$4,968.70	\$0.00	\$0.00	\$0.00	\$0.00
2460	Materiales eléctricos y electrónico	\$30,000.00	-\$25,031.30	\$4,968.70	\$0.00	\$4,968.70	\$0.00	\$0.00	\$4,968.70	\$0.00	\$0.00	\$0.00	\$0.00
2461	Materiales eléctricos y electrónico	\$30,000.00	-\$25,031.30	\$4,968.70	\$0.00	\$4,968.70	\$0.00	\$0.00	\$4,968.70	\$0.00	\$0.00	\$0.00	\$0.00
2500	Productos químicos, farmacéuticos y de laboratorios	\$10,000.00	\$307,912.77	\$317,912.77	\$317,149.13	\$763.64	\$317,149.13	\$0.00	\$763.64	\$317,149.13	\$317,149.13	\$1,049.92	\$1,049.92
2530	Medicinas y productos farmacéuticos	\$10,000.00	\$307,912.77	\$317,912.77	\$317,149.13	\$763.64	\$317,149.13	\$0.00	\$763.64	\$317,149.13	\$317,149.13	\$1,049.92	\$1,049.92
2531	Medicinas y productos farmacéuticos de uso humano	\$10,000.00	\$307,912.77	\$317,912.77	\$317,149.13	\$763.64	\$317,149.13	\$0.00	\$763.64	\$317,149.13	\$317,149.13	\$1,049.92	\$1,049.92
2600	COMBUSTIBLES, LUBRICANTES Y ADITIVOS	\$460,400.00	-\$4,381.36	\$456,018.64	\$277,371.73	\$178,646.91	\$277,371.73	\$0.00	\$178,646.91	\$277,371.73	\$277,371.73	\$0.00	\$0.00
2610	Combustibles, lubricantes y aditivos	\$460,400.00	-\$4,381.36	\$456,018.64	\$277,371.73	\$178,646.91	\$277,371.73	\$0.00	\$178,646.91	\$277,371.73	\$277,371.73	\$0.00	\$0.00
2611	Combustibles	\$460,400.00	-\$4,381.36	\$456,018.64	\$277,371.73	\$178,646.91	\$277,371.73	\$0.00	\$178,646.91	\$277,371.73	\$277,371.73	\$0.00	\$0.00
2900	HERRAMIENTAS, REFACCIONES Y ACCESORIOS MEN	\$160,000.00	\$6,692.57	\$166,692.57	\$133,396.58	\$33,295.99	\$133,396.58	\$0.00	\$33,295.99	\$133,396.58	\$133,396.58	\$0.00	\$0.00
2920	Refacciones y accesorios menores de edificios	\$70,000.00	-\$28,659.58	\$41,340.41	\$41,340.41	\$0.00	\$41,340.41	\$0.00	\$0.00	\$41,340.41	\$41,340.41	\$0.00	\$0.00
2921	Refacciones y accesorios menores de edificios	\$70,000.00	-\$28,659.58	\$41,340.41	\$41,340.41	\$0.00	\$41,340.41	\$0.00	\$0.00	\$41,340.41	\$41,340.41	\$0.00	\$0.00
2930	Refacciones y accesorios menores de mobiliario y equipo	\$15,000.00	\$35,780.16	\$50,780.16	\$50,780.16	\$0.00	\$50,780.16	\$0.00	\$0.00	\$50,780.16	\$50,780.16	\$0.00	\$0.00
2931	Refacciones y accesorios menores de edificios y equipo c	\$15,000.00	\$35,780.16	\$50,780.16	\$50,780.16	\$0.00	\$50,780.16	\$0.00	\$0.00	\$50,780.16	\$50,780.16	\$0.00	\$0.00
2940	Refacciones y accesorios menores de equipo de comput	\$25,000.00	\$0.00	\$25,000.00	\$19,583.83	\$5,416.17	\$19,583.83	\$0.00	\$5,416.17	\$19,583.83	\$19,583.83	\$0.00	\$0.00
2941	Refacciones y accesorios menores para equipo de cómput	\$25,000.00	\$0.00	\$25,000.00	\$19,583.83	\$5,416.17	\$19,583.83	\$0.00	\$5,416.17	\$19,583.83	\$19,583.83	\$0.00	\$0.00
2960	Refacciones y accesorios menores de equipo de transpor	\$50,000.00	-\$428.00	\$49,572.00	\$21,692.18	\$27,879.82	\$21,692.18	\$0.00	\$27,879.82	\$21,692.18	\$21,692.18	\$0.00	\$0.00
2961	Refacciones y accesorios menores de equipo de transpor	\$50,000.00	-\$428.00	\$49,572.00	\$21,692.18	\$27,879.82	\$21,692.18	\$0.00	\$27,879.82	\$21,692.18	\$21,692.18	\$0.00	\$0.00
3000	SERVICIOS GENERALES	\$4,866,867.05	\$59,166.11	\$5,026,033.16	\$4,813,095.03	\$212,938.13	\$4,813,095.03	\$0.00	\$212,938.13	\$4,813,095.03	\$4,495,092.85	\$318,002.18	\$0.00
3100	SERVICIOS BÁSICOS	\$513,000.00	\$18,126.55	\$531,126.55	\$515,047.35	\$16,079.20	\$515,047.35	\$0.00	\$16,079.20	\$515,047.35	\$515,047.35	\$0.00	\$0.00
3110	Energía eléctrica	\$165,000.00	\$0.00	\$165,000.00	\$155,439.00	\$9,561.00	\$155,439.00	\$0.00	\$9,561.00	\$155,439.00	\$155,439.00	\$0.00	\$0.00



Utr SUPERVISOR
Rep: rptEstadoPresupuestoEgresos_FF

**COMISION EJECUTIVA ESTATAL DE ATENCION A VICTIMAS
SAN LUIS POTOSI**

Estado del Ejercicio del Presupuesto por Fuente de Financiamiento Al 31/dic/2020

Fecha y hora de Impresión
11/ene/2021
01:47 p.m.

Objeto del Gasto	Fuente de Financiamiento	Presupuesto Vigente	Comprometido	Presupuesto Disponible para Comprometer	Devengado	Comprometido No Devengado	Presupuesto Sin Devengar	Ejercido	Pagado	Cuentas por Pagar	Deuda
3471	Fletes y maniobras	\$0.00	\$0.00	\$0.00	\$0.00	\$0.00	\$0.00	\$0.00	\$0.00	\$0.00	\$0.00
3500	SERVICIOS DE INSTALACIÓN, REPARACIÓN, MANTEN	\$705,791.60	\$680,981.60	\$24,810.00	\$680,981.60	\$0.00	\$24,810.00	\$680,981.60	\$582,671.54	\$98,310.06	\$0.00
3510	Conservación y mantenimiento menor de inmuebles	\$21,281.28	\$10,109.48	\$11,171.80	\$10,109.48	\$0.00	\$11,171.80	\$10,109.48	\$10,109.48	\$0.00	\$0.00
3511	Conservación y mantenimiento menor de inmuebles	\$21,281.28	\$10,109.48	\$11,171.80	\$10,109.48	\$0.00	\$11,171.80	\$10,109.48	\$10,109.48	\$0.00	\$0.00
3550	Reparación y mantenimiento de equipo de transporte	\$100,000.00	\$86,361.80	\$13,638.20	\$86,361.80	\$0.00	\$13,638.20	\$86,361.80	\$86,361.80	\$0.00	\$0.00
3551	Reparación y mantenimiento de equipo de transporte	\$100,000.00	\$86,361.80	\$13,638.20	\$86,361.80	\$0.00	\$13,638.20	\$86,361.80	\$86,361.80	\$0.00	\$0.00
3580	Servicios de limpieza y manejo de desechos	\$584,510.32	\$584,510.32	\$0.00	\$584,510.32	\$0.00	\$0.00	\$584,510.32	\$486,200.26	\$98,310.06	\$0.00
3581	Servicios de limpieza y manejo de desechos	\$584,510.32	\$584,510.32	\$0.00	\$584,510.32	\$0.00	\$0.00	\$584,510.32	\$486,200.26	\$98,310.06	\$0.00
3700	Servicios de traslados y viáticos	\$46,119.57	\$46,119.57	\$0.00	\$46,119.57	\$0.00	\$0.00	\$46,119.57	\$46,119.57	\$0.00	\$0.00
3720	Pasajes terrestres	\$50,295.72	\$21,704.28	\$28,591.44	\$21,704.28	\$0.00	\$28,591.44	\$21,704.28	\$21,704.28	\$0.00	\$0.00
3721	Pasajes terrestres nacionales	\$50,295.72	\$21,704.28	\$28,591.44	\$21,704.28	\$0.00	\$28,591.44	\$21,704.28	\$21,704.28	\$0.00	\$0.00
3750	Viáticos en el país	\$47,584.71	\$24,415.29	\$23,169.42	\$24,415.29	\$0.00	\$23,169.42	\$24,415.29	\$24,415.29	\$0.00	\$0.00
3751	Viáticos en el país	\$47,584.71	\$24,415.29	\$23,169.42	\$24,415.29	\$0.00	\$23,169.42	\$24,415.29	\$24,415.29	\$0.00	\$0.00
3800	SERVICIOS OFICIALES	\$982.00	\$940.00	\$42.00	\$940.00	\$0.00	\$42.00	\$940.00	\$940.00	\$0.00	\$0.00
3820	Gastos de orden social y cultural	\$982.00	\$940.00	\$42.00	\$940.00	\$0.00	\$42.00	\$940.00	\$940.00	\$0.00	\$0.00
3821	Gastos de orden social y cultural	\$982.00	\$940.00	\$42.00	\$940.00	\$0.00	\$42.00	\$940.00	\$940.00	\$0.00	\$0.00
3900	OTROS SERVICIOS GENERALES	\$582,654.66	\$476,942.00	\$105,712.66	\$476,942.00	\$0.00	\$105,712.66	\$476,942.00	\$388,241.00	\$88,701.00	\$0.00
3920	Impuestos y derechos	\$19,000.00	\$13,944.00	\$5,056.00	\$13,944.00	\$0.00	\$5,056.00	\$13,944.00	\$13,944.00	\$0.00	\$0.00
3921	Impuestos y derechos	\$19,000.00	\$13,944.00	\$5,056.00	\$13,944.00	\$0.00	\$5,056.00	\$13,944.00	\$13,944.00	\$0.00	\$0.00
3980	Impuesto sobre nóminas	\$563,654.66	\$462,998.00	\$100,656.66	\$462,998.00	\$0.00	\$100,656.66	\$462,998.00	\$374,297.00	\$88,701.00	\$0.00
3982	Impuesto sobre nóminas	\$563,654.66	\$462,998.00	\$100,656.66	\$462,998.00	\$0.00	\$100,656.66	\$462,998.00	\$374,297.00	\$88,701.00	\$0.00
6000	INVERSIÓN PÚBLICA	\$9,870,572.57	\$7,574,757.48	\$1,998,708.69	\$7,574,757.48	\$0.00	\$1,998,708.69	\$7,574,757.48	\$7,574,757.48	\$0.00	\$0.00
6300	PROYECTOS PRODUCTIVOS Y ACCIONES DE FOMEN	\$9,870,572.57	\$7,574,757.48	\$1,998,708.69	\$7,574,757.48	\$0.00	\$1,998,708.69	\$7,574,757.48	\$7,574,757.48	\$0.00	\$0.00
6320	Ejecución de proyectos productivos no incluidos en conc	\$9,870,572.57	\$7,574,757.48	\$1,998,708.69	\$7,574,757.48	\$0.00	\$1,998,708.69	\$7,574,757.48	\$7,574,757.48	\$0.00	\$0.00
6327	Proyectos y acciones para el buen gobierno	\$9,870,572.57	\$7,574,757.48	\$1,998,708.69	\$7,574,757.48	\$0.00	\$1,998,708.69	\$7,574,757.48	\$7,574,757.48	\$0.00	\$0.00
Transferencias de Gobierno del Estad		\$42,686,805.00	\$37,115,042.03	\$5,571,762.97	\$37,115,042.03	\$64,242.97	\$5,571,762.97	\$37,115,042.03	\$36,612,395.64	\$438,403.42	\$0.00
Total Final		\$42,686,805.00	\$37,115,042.03	\$5,571,762.97	\$37,115,042.03	\$64,242.97	\$5,571,762.97	\$37,115,042.03	\$36,612,395.64	\$438,403.42	\$0.00

[Handwritten signature]

[Handwritten mark]




Usu: SUPERVISOR
Rep: rptEstadoPresupuestoEgresos_FF

COMISION EJECUTIVA ESTATAL DE ATENCION A VICTIMAS SAN LUIS POTOSI

Estado del Ejercicio del Presupuesto por Fuente de Financiamiento Al 31/dic/2020

Fecha y hora de Impresión: 11/ene/2021 01:47 p.m.

Fuente de Financiamiento	Objeto del Gasto	Aprobado	Ampliaciones / (Reducciones)	Presupuesto Vigente	Comprometido	Presupuesto Disponible para Comprometer	Devengado	Comprometido No Devengado	Presupuesto Sin Devengar	Ejercido	Pagado	Cuentas por Pagar	
												Deuda	Deuda


 LIC. JORGE VEGA ARROYO
 COMISIONADO EJECUTIVO DE LA COMISION EJECUTIVA
 ESTATAL DE ATENCION A VICTIMAS

 LIC. ELISA MARIELA MARTINEZ BARRON
 DIRECTORA DEL FONDO DE AYUDA ASISTENCIA Y
 REPARACION INTEGRAL DE LA CEEAV


 LIC. MARISOL MEDINA DE LIRA
 DIRECTORA ADMINISTRATIVA


 C.P.C. NANCY DEL CARMEN SANCHEZ GUERRERO
 CONTADORA

3. INFORMACIÓN PROGRAMÁTICA

COMISION EJECUTIVA ESTATAL DE ATENCION A VICTIMAS

Gasto por Categoría Programática

Del 1 de Enero al 31 de Diciembre de 2020

Programas	Concepto	Ejercicios				Subejercicio 6 = (3 - 4)
		1 Aprobado	2 Ampliaciones/ (Resbucaciones)	3 = (1 + 2) Modificado	4 Devengado	
	Subsujetos: Sector Social y Privado o Entidades Federativas y Municipios	42,686,805	1,754	42,688,559	37,050,799	5,637,759
	Sujetos a Reglas de Operación	0	0	0	0	0
	Otros Subsujetos	0	0	0	0	0
	Desempeño de las Funciones	42,686,805	1,754	42,688,559	37,050,799	5,637,759
	Prestación de Servicios Públicos	42,686,805	1,754	42,688,559	37,050,799	5,637,759
	Provisión de Bienes Públicos	0	0	0	0	0
	Planeación, seguimiento y evaluación de políticas públicas	0	0	0	0	0
	Promoción y fomento	0	0	0	0	0
	Regulación y supervisión	0	0	0	0	0
	Funciones de las Fuerzas Armadas (Únicamente Gobierno Federal)	0	0	0	0	0
	Específicos	0	0	0	0	0
	Proyectos de Inversión	0	0	0	0	0
	Administrativos y de Apoyo	0	0	0	0	0
	Apoyo al proceso presupuestario y para mejorar la eficiencia institucional	0	0	0	0	0
	Apoyo a la función pública y al mejoramiento de la gestión	0	0	0	0	0
	Operaciones ajenas	0	0	0	0	0
	Compromisos	0	0	0	0	0
	Obligaciones de cumplimiento de resolución jurisdiccional	0	0	0	0	0
	Desastres Naturales	0	0	0	0	0
	Obligaciones	0	0	0	0	0
	Pensiones y jubilaciones	0	0	0	0	0
	Aportaciones a la seguridad social	0	0	0	0	0
	Aportaciones a fondos de estabilización	0	0	0	0	0
	Aportaciones a fondos de inversión y reestructura de pensiones	0	0	0	0	0
	Programas de Gasto Federalizado (Gobierno Federal)	0	0	0	0	0
	Gasto Federalizado	0	0	0	0	0
	Participaciones a entidades federativas y municipios	0	0	0	0	0
	Costo financiero, deuda o apoyos a deudores y ahorradores de la banca	0	0	0	0	0
	Aduellos de ejercicios fiscales anteriores	0	0	0	0	0
	Total del Gasto	42,686,805	1,754	42,688,559	37,050,799	5,637,759



LIC. JORGE VEGA ARROYO
COMISIONADO EJECUTIVO DE LA COMISION EJECUTIVA ESTATAL DE ATENCION A VICTIMAS



LIC. ELINA MAREDA MARTINEZ BARRON
DIRECTORA DEL FONDO DE AYUDA, ASISTENCIA Y REPARACION INTEGRAL DE LA CEEAV



LIC. MARISOL MEDINA DE LIRA
DIRECTORA ADMINISTRATIVA



G.P.C. NANCY DEL CARMEN SANCHEZ GUERRERO
CONTADORA



Utr. SUPERVISOR
Rep: rptEstadoPresupuestoEgresos_PY

COMISION EJECUTIVA ESTATAL DE ATENCION A VICTIMAS SAN LUIS POTOSI

Estado del Ejercicio del Presupuesto por Proyecto / Proceso Al 31/dici/2020

Fecha y hora de Impresión
11/ene/2021 02:00 p.m.

Unidad Administrativa		Cuentas por Pagar										
Objeto del Gasto		Aprobado	Ampliaciones / (Reducciones)	Presupuesto Vigente	Comprometido	Presupuesto Disponible para Comprometer	Devengado	Comprometido o No Devengado	Presupuesto Sin Devengar	Ejercido	Pagado	Deuda
PY01	NOMINA CONFIANZA / NOMINA BASE											
1000	SERVICIOS PERSONALES	\$12,968,609.92	\$65,696.38	\$13,034,306.30	\$9,924,095.62	\$3,110,210.68	\$9,924,095.62	\$0.00	\$3,110,210.68	\$9,924,095.62	\$9,804,744.30	\$119,351.32
1100	REMUNERACIONES AL PERSONAL DE CARÁCTER PE	\$10,770,742.38	-\$40,256.49	\$10,730,485.89	\$7,752,351.88	\$2,978,134.01	\$7,752,351.88	\$0.00	\$2,978,134.01	\$7,752,351.88	\$7,752,351.88	\$0.00
1130	Sueldos base al personal permanente	\$10,770,742.38	-\$40,256.49	\$10,730,485.89	\$7,752,351.88	\$2,978,134.01	\$7,752,351.88	\$0.00	\$2,978,134.01	\$7,752,351.88	\$7,752,351.88	\$0.00
1131	Sueldos base al personal de confianza	\$4,014,810.72	-\$40,256.49	\$3,974,554.23	\$3,974,554.23	\$0.00	\$3,974,554.23	\$0.00	\$0.00	\$3,974,554.23	\$3,974,554.23	\$0.00
1132	Sueldos al personal de base	\$6,755,931.66	\$0.00	\$6,755,931.66	\$3,777,797.65	\$2,978,134.01	\$3,777,797.65	\$0.00	\$2,978,134.01	\$3,777,797.65	\$3,777,797.65	\$0.00
1300	REMUNERACIONES ADICIONALES Y ESPECIALES	\$1,059,463.94	-\$20,651.01	\$1,038,812.93	\$1,038,812.93	\$0.00	\$1,038,812.93	\$0.00	\$0.00	\$1,038,812.93	\$1,038,812.93	\$0.00
1320	Primas de vacaciones, dominical y gratificación de fin de	\$1,003,702.68	-\$20,640.44	\$983,062.24	\$983,062.24	\$0.00	\$983,062.24	\$0.00	\$0.00	\$983,062.24	\$983,062.24	\$0.00
1321	Prestaciones de fin de año en efectivo	\$780,857.64	-\$15,779.19	\$764,878.45	\$764,878.45	\$0.00	\$764,878.45	\$0.00	\$0.00	\$764,878.45	\$764,878.45	\$0.00
1322	Prima vacacional	\$223,045.04	-\$4,861.25	\$218,183.79	\$218,183.79	\$0.00	\$218,183.79	\$0.00	\$0.00	\$218,183.79	\$218,183.79	\$0.00
1340	Compensaciones	\$55,761.26	-\$10.57	\$55,750.69	\$55,750.69	\$0.00	\$55,750.69	\$0.00	\$0.00	\$55,750.69	\$55,750.69	\$0.00
1341	Compensación por servicios al personal de base	\$55,761.26	-\$10.57	\$55,750.69	\$55,750.69	\$0.00	\$55,750.69	\$0.00	\$0.00	\$55,750.69	\$55,750.69	\$0.00
1400	SEGURIDAD SOCIAL	\$861,358.56	\$127,277.21	\$988,635.77	\$856,559.10	\$132,076.67	\$856,559.10	\$0.00	\$132,076.67	\$856,559.10	\$737,207.78	\$119,351.32
1410	Aportaciones de seguridad social	\$355,763.52	\$72,977.93	\$428,741.45	\$298,051.01	\$130,690.44	\$298,051.01	\$0.00	\$130,690.44	\$298,051.01	\$272,804.32	\$25,246.69
1411	Cuotas al IMSS	\$355,763.52	\$72,977.93	\$428,741.45	\$298,051.01	\$130,690.44	\$298,051.01	\$0.00	\$130,690.44	\$298,051.01	\$272,804.32	\$25,246.69
1420	Aportaciones a fondos de vivienda	\$249,061.68	-\$1,386.23	\$247,675.45	\$247,675.45	\$0.00	\$247,675.45	\$0.00	\$0.00	\$247,675.45	\$205,943.90	\$41,731.55
1421	Cuotas para la vivienda	\$249,061.68	-\$1,386.23	\$247,675.45	\$247,675.45	\$0.00	\$247,675.45	\$0.00	\$0.00	\$247,675.45	\$205,943.90	\$41,731.55
1430	Aportaciones al sistema para el retiro	\$256,533.36	\$55,685.51	\$312,218.87	\$310,832.64	\$1,386.23	\$310,832.64	\$0.00	\$1,386.23	\$310,832.64	\$258,459.56	\$52,373.08
1431	Sistema de ahorro para el retiro	\$256,533.36	\$55,685.51	\$312,218.87	\$310,832.64	\$1,386.23	\$310,832.64	\$0.00	\$1,386.23	\$310,832.64	\$258,459.56	\$52,373.08
1500	OTRAS PRESTACIONES SOCIALES Y ECONÓMICAS	\$277,045.04	-\$673.33	\$276,371.71	\$276,371.71	\$0.00	\$276,371.71	\$0.00	\$0.00	\$276,371.71	\$276,371.71	\$0.00
1540	Prestaciones contractuales	\$277,045.04	-\$673.33	\$276,371.71	\$276,371.71	\$0.00	\$276,371.71	\$0.00	\$0.00	\$276,371.71	\$276,371.71	\$0.00
1541	Canasta básica, ayuda para despensa	\$21,600.00	-\$413.33	\$21,186.67	\$21,186.67	\$0.00	\$21,186.67	\$0.00	\$0.00	\$21,186.67	\$21,186.67	\$0.00
1543	Ayuda para transporte	\$32,400.00	-\$260.00	\$32,140.00	\$32,140.00	\$0.00	\$32,140.00	\$0.00	\$0.00	\$32,140.00	\$32,140.00	\$0.00
1549	Otras prestaciones de carácter general a los trabajadores	\$223,045.04	\$0.00	\$223,045.04	\$223,045.04	\$0.00	\$223,045.04	\$0.00	\$0.00	\$223,045.04	\$223,045.04	\$0.00
3000	SERVICIOS GENERALES	\$228,466.86	\$0.00	\$228,466.86	\$164,289.00	\$64,177.86	\$164,289.00	\$0.00	\$64,177.86	\$164,289.00	\$136,551.00	\$27,738.00
3900	OTROS SERVICIOS GENERALES	\$228,466.86	\$0.00	\$228,466.86	\$164,289.00	\$64,177.86	\$164,289.00	\$0.00	\$64,177.86	\$164,289.00	\$136,551.00	\$27,738.00
3980	Impuesto sobre nómina	\$228,466.86	\$0.00	\$228,466.86	\$164,289.00	\$64,177.86	\$164,289.00	\$0.00	\$64,177.86	\$164,289.00	\$136,551.00	\$27,738.00
3982	Impuesto sobre nómina	\$228,466.86	\$0.00	\$228,466.86	\$164,289.00	\$64,177.86	\$164,289.00	\$0.00	\$64,177.86	\$164,289.00	\$136,551.00	\$27,738.00
NOMINA CONFIANZA / NOMINA BASE		\$13,197,076.78	\$65,096.38	\$13,262,173.16	\$10,088,384.62	\$3,174,388.54	\$10,088,384.62	\$0.00	\$3,174,388.54	\$10,088,384.62	\$9,941,295.30	\$147,089.32



Ucr: SUPERVISOR
Rep: rptEstadoPresupuestoEgresos_PY

COMISION EJECUTIVA ESTATAL DE ATENCION A VICTIMAS SAN LUIS POTOSI

Estado del Ejercicio del Presupuesto por Proyecto / Proceso Al 31/dici/2020

Fecha y hora de Impresión
11/ene/2021
02:00 p.m.

Objeto del Gasto	Unidad Administrativa	Ampliaciones / (Reducciones)	Presupuesto Vigente	Comprometido	Presupuesto Disponible para Comprometer	Devengado	Comprometido o No Devengado	Presupuesto Sin Devengar	Ejercido	Pagado	Cuentas por Pagar Deuda
PY02 HONORARIOS ASIMILABLES Y SERVICIOS PROFESIONALES											
1000	SERVICIOS PERSONALES	\$13,849,355.46	\$13,724,492.97	\$13,724,492.97	\$0.00	\$13,660,250.00	\$64,242.97	\$64,242.97	\$13,660,250.00	\$13,660,250.00	\$0.00
1200	Remuneraciones al personal de carácter transitorio	\$13,408,375.46	\$13,294,542.97	\$13,294,542.97	\$0.00	\$13,230,300.00	\$64,242.97	\$64,242.97	\$13,230,300.00	\$13,230,300.00	\$0.00
1210	Honorarios asimilables a salarios	\$13,408,375.46	\$13,294,542.97	\$13,294,542.97	\$0.00	\$13,230,300.00	\$64,242.97	\$64,242.97	\$13,230,300.00	\$13,230,300.00	\$0.00
1211	Honorarios por servicios personales	\$13,408,375.46	\$13,294,542.97	\$13,294,542.97	\$0.00	\$13,230,300.00	\$64,242.97	\$64,242.97	\$13,230,300.00	\$13,230,300.00	\$0.00
1400	SEGURIDAD SOCIAL	\$440,980.00	\$429,950.00	\$429,950.00	\$0.00	\$429,950.00	\$0.00	\$0.00	\$429,950.00	\$429,950.00	\$0.00
1410	Aportaciones de seguridad social	\$440,980.00	\$429,950.00	\$429,950.00	\$0.00	\$429,950.00	\$0.00	\$0.00	\$429,950.00	\$429,950.00	\$0.00
1411	Cuotas al IMSS	\$440,980.00	\$429,950.00	\$429,950.00	\$0.00	\$429,950.00	\$0.00	\$0.00	\$429,950.00	\$429,950.00	\$0.00
3000	SERVICIOS GENERALES	\$2,253,200.19	\$2,312,366.30	\$2,275,887.50	\$36,478.80	\$2,275,887.50	\$0.00	\$36,478.80	\$2,275,887.50	\$2,214,924.50	\$60,963.00
3300	SERVICIOS PROFESIONALES, CIENTIFICOS, TÉCNICO	\$1,918,012.39	\$1,977,178.50	\$1,977,178.50	\$0.00	\$1,977,178.50	\$0.00	\$0.00	\$1,977,178.50	\$1,977,178.50	\$0.00
3330	Servicios de consultoría administrativa, procesos, técnica	\$1,918,012.39	\$1,977,178.50	\$1,977,178.50	\$0.00	\$1,977,178.50	\$0.00	\$0.00	\$1,977,178.50	\$1,977,178.50	\$0.00
3331	Servicios de consultoría administrativa procesos y técnica	\$1,918,012.39	\$1,977,178.50	\$1,977,178.50	\$0.00	\$1,977,178.50	\$0.00	\$0.00	\$1,977,178.50	\$1,977,178.50	\$0.00
3900	OTROS SERVICIOS GENERALES	\$335,187.80	\$335,187.80	\$298,709.00	\$36,478.80	\$298,709.00	\$0.00	\$36,478.80	\$298,709.00	\$237,746.00	\$60,963.00
3980	Impuesto sobre nómina	\$335,187.80	\$335,187.80	\$298,709.00	\$36,478.80	\$298,709.00	\$0.00	\$36,478.80	\$298,709.00	\$237,746.00	\$60,963.00
3982	Impuesto sobre nómina	\$335,187.80	\$335,187.80	\$298,709.00	\$36,478.80	\$298,709.00	\$0.00	\$36,478.80	\$298,709.00	\$237,746.00	\$60,963.00
HONORARIOS ASIMILABLES Y SERVI		\$16,102,555.05	\$16,030,839.27	\$16,000,380.47	\$36,478.80	\$15,936,137.50	\$64,242.97	\$100,721.77	\$15,936,137.50	\$15,875,174.50	\$60,963.00
PY03 GASTOS DE OPERACION											
2000	MATERIALES Y SUMINISTRO	\$1,031,400.00	\$1,031,400.00	\$782,258.17	\$249,141.83	\$782,258.17	\$0.00	\$249,141.83	\$782,258.17	\$781,208.25	\$1,049.92
2100	Materiales de administración, emisión de documentos	\$343,000.00	\$355,021.72	\$333,706.62	\$21,315.10	\$333,706.62	\$0.00	\$21,315.10	\$333,706.62	\$333,706.62	\$0.00
2110	Materiales, útiles y equipos menores de oficina	\$190,000.00	\$190,000.00	\$168,684.90	\$21,315.10	\$168,684.90	\$0.00	\$21,315.10	\$168,684.90	\$168,684.90	\$0.00
2111	Papelaría y consumibles de oficina	\$190,000.00	\$190,000.00	\$168,684.90	\$21,315.10	\$168,684.90	\$0.00	\$21,315.10	\$168,684.90	\$168,684.90	\$0.00
2120	Materiales y útiles de impresión y reproducción	\$20,000.00	\$0.00	\$0.00	\$0.00	\$0.00	\$0.00	\$0.00	\$0.00	\$0.00	\$0.00
2121	Materiales y útiles de impresión y reproducción	\$20,000.00	\$0.00	\$0.00	\$0.00	\$0.00	\$0.00	\$0.00	\$0.00	\$0.00	\$0.00
2140	Materiales, útiles y equipos menores de tecnologías de la	\$98,000.00	\$98,000.00	\$98,000.00	\$0.00	\$98,000.00	\$0.00	\$0.00	\$98,000.00	\$98,000.00	\$0.00
2141	Material de limpieza y mantenimiento e insumos para eq	\$98,000.00	\$98,000.00	\$98,000.00	\$0.00	\$98,000.00	\$0.00	\$0.00	\$98,000.00	\$98,000.00	\$0.00
2160	Material de limpieza	\$35,000.00	\$67,021.72	\$67,021.72	\$0.00	\$67,021.72	\$0.00	\$0.00	\$67,021.72	\$67,021.72	\$0.00
2161	Material de limpieza	\$35,000.00	\$67,021.72	\$67,021.72	\$0.00	\$67,021.72	\$0.00	\$0.00	\$67,021.72	\$67,021.72	\$0.00
2200	ALIMENTOS Y UTENSILIOS	\$28,000.00	\$27,892.00	\$16,976.87	\$10,915.13	\$16,976.87	\$0.00	\$10,915.13	\$16,976.87	\$16,976.87	\$0.00
2210	Productos alimenticios para personas	\$28,000.00	\$27,892.00	\$16,976.87	\$10,915.13	\$16,976.87	\$0.00	\$10,915.13	\$16,976.87	\$16,976.87	\$0.00



Uer: SUPERVISOR
Rep: rpt:EstadoPresupuestoEgresos.PY

COMISION EJECUTIVA ESTATAL DE ATENCION A VICTIMAS SAN LUIS POTOSI

Estado del Ejercicio del Presupuesto por Proyecto / Proceso Al 31/dici/2020

Fecha y hora de impresión: 11/ene/2021 02:00 p.m.

Objeto del Gasto	Unidad Administrativa	Aprobado	Ampliaciones / (Reducciones)	Presupuesto Vigente	Comprometido	Presupuesto Disponible para Comprometer	Devengado	Comprometido o No Devengado	Presupuesto Sin Devengar	Ejercido	Pagado	Cuentas por Pagar	
												Deuda	Deuda
2211	Alimentación en oficinas o lugares de trabajo	\$28,000.00	-\$108.00	\$27,892.00	\$16,976.87	\$10,915.13	\$16,976.87	\$0.00	\$10,915.13	\$16,976.87	\$16,976.87	\$0.00	\$0.00
2400	MATERIALES Y ARTICULOS DE CONSTRUCCIÓN Y DE	\$30,000.00	-\$25,031.30	\$4,968.70	\$0.00	\$4,968.70	\$0.00	\$0.00	\$4,968.70	\$0.00	\$0.00	\$0.00	\$0.00
2460	Material eléctrico y electrónico	\$30,000.00	-\$25,031.30	\$4,968.70	\$0.00	\$4,968.70	\$0.00	\$0.00	\$4,968.70	\$0.00	\$0.00	\$0.00	\$0.00
2461	Material eléctrico y electrónico	\$30,000.00	-\$25,031.30	\$4,968.70	\$0.00	\$4,968.70	\$0.00	\$0.00	\$4,968.70	\$0.00	\$0.00	\$0.00	\$0.00
2500	Productos químicos, farmacéuticos y de laboratorios	\$10,000.00	\$10,806.37	\$20,806.37	\$20,806.37	\$0.00	\$20,806.37	\$0.00	\$0.00	\$20,806.37	\$19,756.45	\$1,049.92	\$1,049.92
2530	Medicinas y productos farmacéuticos	\$10,000.00	\$10,806.37	\$20,806.37	\$20,806.37	\$0.00	\$20,806.37	\$0.00	\$0.00	\$20,806.37	\$19,756.45	\$1,049.92	\$1,049.92
2531	Medicinas y productos farmacéuticos de uso humano	\$10,000.00	\$10,806.37	\$20,806.37	\$20,806.37	\$0.00	\$20,806.37	\$0.00	\$0.00	\$20,806.37	\$19,756.45	\$1,049.92	\$1,049.92
2600	COMBUSTIBLES, LUBRICANTES Y ADITIVOS	\$460,400.00	-\$4,381.36	\$456,018.64	\$277,371.73	\$178,646.91	\$277,371.73	\$0.00	\$178,646.91	\$277,371.73	\$277,371.73	\$0.00	\$0.00
2610	Combustibles, lubricantes y aditivos	\$460,400.00	-\$4,381.36	\$456,018.64	\$277,371.73	\$178,646.91	\$277,371.73	\$0.00	\$178,646.91	\$277,371.73	\$277,371.73	\$0.00	\$0.00
2611	Combustibles	\$460,400.00	-\$4,381.36	\$456,018.64	\$277,371.73	\$178,646.91	\$277,371.73	\$0.00	\$178,646.91	\$277,371.73	\$277,371.73	\$0.00	\$0.00
2900	HERRAMIENTAS, REFACCIONES Y ACCESORIOS MEN	\$160,000.00	\$6,692.57	\$166,692.57	\$133,396.58	\$33,295.99	\$133,396.58	\$0.00	\$33,295.99	\$133,396.58	\$133,396.58	\$0.00	\$0.00
2920	Refacciones y accesorios menores de edificios	\$70,000.00	-\$28,659.59	\$41,340.41	\$41,340.41	\$0.00	\$41,340.41	\$0.00	\$0.00	\$41,340.41	\$41,340.41	\$0.00	\$0.00
2921	Refacciones y accesorios menores de edificios	\$70,000.00	-\$28,659.59	\$41,340.41	\$41,340.41	\$0.00	\$41,340.41	\$0.00	\$0.00	\$41,340.41	\$41,340.41	\$0.00	\$0.00
2930	Refacciones y accesorios menores de mobiliario y equipo	\$15,000.00	\$35,780.16	\$50,780.16	\$50,780.16	\$0.00	\$50,780.16	\$0.00	\$0.00	\$50,780.16	\$50,780.16	\$0.00	\$0.00
2931	Refacciones y accesorios menores de edificios y equipo c	\$15,000.00	\$35,780.16	\$50,780.16	\$50,780.16	\$0.00	\$50,780.16	\$0.00	\$0.00	\$50,780.16	\$50,780.16	\$0.00	\$0.00
2940	Refacciones y accesorios menores de equipo de cómput	\$25,000.00	\$0.00	\$25,000.00	\$19,583.83	\$5,416.17	\$19,583.83	\$0.00	\$5,416.17	\$19,583.83	\$19,583.83	\$0.00	\$0.00
2941	Refacciones y accesorios menores para equipo de cómput	\$25,000.00	\$0.00	\$25,000.00	\$19,583.83	\$5,416.17	\$19,583.83	\$0.00	\$5,416.17	\$19,583.83	\$19,583.83	\$0.00	\$0.00
2960	Refacciones y accesorios menores de equipo de transpor	\$50,000.00	-\$428.00	\$49,572.00	\$21,692.18	\$27,879.82	\$21,692.18	\$0.00	\$27,879.82	\$21,692.18	\$21,692.18	\$0.00	\$0.00
2961	Refacciones y accesorios menores de equipo de transpor	\$50,000.00	-\$428.00	\$49,572.00	\$21,692.18	\$27,879.82	\$21,692.18	\$0.00	\$27,879.82	\$21,692.18	\$21,692.18	\$0.00	\$0.00
3000	SERVICIOS GENERALES	\$2,485,200.00	\$0.00	\$2,485,200.00	\$2,372,918.53	\$112,281.47	\$2,372,918.53	\$0.00	\$112,281.47	\$2,372,918.53	\$2,143,617.35	\$229,301.18	\$0.00
3100	SERVICIOS BASICOS	\$513,000.00	\$18,126.55	\$531,126.55	\$515,047.35	\$16,079.20	\$515,047.35	\$0.00	\$16,079.20	\$515,047.35	\$515,047.35	\$0.00	\$0.00
3110	Energía eléctrica	\$165,000.00	\$0.00	\$165,000.00	\$155,439.00	\$9,561.00	\$155,439.00	\$0.00	\$9,561.00	\$155,439.00	\$155,439.00	\$0.00	\$0.00
3111	Energía eléctrica	\$165,000.00	\$0.00	\$165,000.00	\$155,439.00	\$9,561.00	\$155,439.00	\$0.00	\$9,561.00	\$155,439.00	\$155,439.00	\$0.00	\$0.00
3130	Agua	\$28,000.00	-\$12,376.82	\$15,623.18	\$15,229.30	\$393.88	\$15,229.30	\$0.00	\$393.88	\$15,229.30	\$15,229.30	\$0.00	\$0.00
3131	Agua	\$28,000.00	-\$12,376.82	\$15,623.18	\$15,229.30	\$393.88	\$15,229.30	\$0.00	\$393.88	\$15,229.30	\$15,229.30	\$0.00	\$0.00
3140	Telefonia Tradicional	\$99,230.00	-\$4,210.01	\$95,019.99	\$95,019.99	\$0.00	\$95,019.99	\$0.00	\$0.00	\$95,019.99	\$95,019.99	\$0.00	\$0.00
3141	Telefonia tradicional	\$99,230.00	-\$4,210.01	\$95,019.99	\$95,019.99	\$0.00	\$95,019.99	\$0.00	\$0.00	\$95,019.99	\$95,019.99	\$0.00	\$0.00
3150	Telefonia celular	\$26,000.00	\$0.00	\$26,000.00	\$24,074.00	\$1,926.00	\$24,074.00	\$0.00	\$1,926.00	\$24,074.00	\$24,074.00	\$0.00	\$0.00
3151	Telefonia celular	\$26,000.00	\$0.00	\$26,000.00	\$24,074.00	\$1,926.00	\$24,074.00	\$0.00	\$1,926.00	\$24,074.00	\$24,074.00	\$0.00	\$0.00
3170	Servicios de acceso a Internet, redes y procesamiento de	\$176,770.00	\$34,713.38	\$211,483.38	\$211,483.38	\$0.00	\$211,483.38	\$0.00	\$0.00	\$211,483.38	\$211,483.38	\$0.00	\$0.00
3171	Servicio de internet y redes	\$176,770.00	\$34,713.38	\$211,483.38	\$211,483.38	\$0.00	\$211,483.38	\$0.00	\$0.00	\$211,483.38	\$211,483.38	\$0.00	\$0.00



Handwritten initials and signature



Usr: SUPERVISOR
Rep: rptEstadoPresupuestoEgresos_PY

COMISION EJECUTIVA ESTATAL DE ATENCION A VICTIMAS SAN LUIS POTOSI

Estado del Ejercicio del Presupuesto por Proyecto / Proceso Al 31/dic/2020

Fecha y hora de Impresión: 11/ene/2021 02:00 p.m.

Objeto del Gasto	Unidad Administrativa	Aprobado	Ampliaciones / (Reducciones)	Presupuesto Vigente	Comprometido	Presupuesto Disponible para Comprometer	Devengado	Comprometid o No Devengado	Presupuesto Sin Devengar	Ejercido	Pagado	Cuentas por Pagar
3180	Servicios postales y telegráficos	\$18,000.00	\$0.00	\$18,000.00	\$13,801.68	\$4,198.32	\$13,801.68	\$0.00	\$4,198.32	\$13,801.68	\$13,801.68	\$0.00
3181	Servicios postales y telegráficos	\$18,000.00	\$0.00	\$18,000.00	\$13,801.68	\$4,198.32	\$13,801.68	\$0.00	\$4,198.32	\$13,801.68	\$13,801.68	\$0.00
3200	SERVICIOS DE ARRENDAMIENTO	\$884,064.00	\$0.00	\$884,064.00	\$875,939.84	\$8,124.16	\$875,939.84	\$0.00	\$8,124.16	\$875,939.84	\$744,983.52	\$130,956.32
3220	Arrendamiento de edificios	\$879,064.00	\$0.00	\$879,064.00	\$875,475.84	\$3,588.16	\$875,475.84	\$0.00	\$3,588.16	\$875,475.84	\$744,519.52	\$130,956.32
3221	Arrendamiento de edificios	\$879,064.00	\$0.00	\$879,064.00	\$875,475.84	\$3,588.16	\$875,475.84	\$0.00	\$3,588.16	\$875,475.84	\$744,519.52	\$130,956.32
3230	Arrendamiento de mobiliario y equipo de administración, t	\$5,000.00	-\$464.00	\$4,536.00	\$0.00	\$4,536.00	\$0.00	\$0.00	\$4,536.00	\$0.00	\$0.00	\$0.00
3231	Arrendamiento de mobiliario y equipo de administración, t	\$5,000.00	-\$464.00	\$4,536.00	\$0.00	\$4,536.00	\$0.00	\$0.00	\$4,536.00	\$0.00	\$0.00	\$0.00
3290	Otros arrendamientos	\$0.00	\$464.00	\$464.00	\$464.00	\$0.00	\$464.00	\$0.00	\$0.00	\$464.00	\$464.00	\$0.00
3291	Otros arrendamientos	\$0.00	\$464.00	\$464.00	\$464.00	\$0.00	\$464.00	\$0.00	\$0.00	\$464.00	\$464.00	\$0.00
3300	SERVICIOS PROFESIONALES, CIENTIFICOS, TECNICO	\$191,644.80	\$0.00	\$191,644.80	\$182,776.68	\$8,868.12	\$182,776.68	\$0.00	\$8,868.12	\$182,776.68	\$182,776.68	\$0.00
3310	Servicios legales, de contabilidad, auditoria y relacionado	\$176,644.80	\$2,600.00	\$179,244.80	\$179,244.80	\$0.00	\$179,244.80	\$0.00	\$0.00	\$179,244.80	\$179,244.80	\$0.00
3311	Servicios legales, de contabilidad, auditoria y relacionado	\$176,644.80	\$2,600.00	\$179,244.80	\$179,244.80	\$0.00	\$179,244.80	\$0.00	\$0.00	\$179,244.80	\$179,244.80	\$0.00
3360	Servicios de apoyo administrativo, traducción, fotocopiad	\$15,000.00	-\$2,600.00	\$12,400.00	\$3,531.88	\$8,868.12	\$3,531.88	\$0.00	\$8,868.12	\$3,531.88	\$3,531.88	\$0.00
3361	Servicios de apoyo administrativo y secretarial	\$15,000.00	-\$2,600.00	\$12,400.00	\$3,531.88	\$8,868.12	\$3,531.88	\$0.00	\$8,868.12	\$3,531.88	\$3,531.88	\$0.00
3400	SERVICIOS FINANCIEROS, BANCARIOS Y COMERCIAL	\$121,867.20	-\$15,395.72	\$106,471.48	\$57,169.49	\$49,301.99	\$57,169.49	\$0.00	\$49,301.99	\$57,169.49	\$57,134.69	\$34.80
3410	Servicios financieros y bancarios	\$4,867.20	\$0.00	\$4,867.20	\$3,956.75	\$910.45	\$3,956.75	\$0.00	\$910.45	\$3,956.75	\$3,921.95	\$34.80
3411	Servicios financieros y bancarios	\$4,867.20	\$0.00	\$4,867.20	\$3,956.75	\$910.45	\$3,956.75	\$0.00	\$910.45	\$3,956.75	\$3,921.95	\$34.80
3450	Seguro de bienes patrimoniales	\$105,000.00	-\$3,395.72	\$101,604.28	\$53,212.74	\$48,391.54	\$53,212.74	\$0.00	\$48,391.54	\$53,212.74	\$53,212.74	\$0.00
3451	Seguro de bienes patrimoniales	\$105,000.00	-\$3,395.72	\$101,604.28	\$53,212.74	\$48,391.54	\$53,212.74	\$0.00	\$48,391.54	\$53,212.74	\$53,212.74	\$0.00
3470	Fleets y manobras	\$12,000.00	-\$12,000.00	\$0.00	\$0.00	\$0.00	\$0.00	\$0.00	\$0.00	\$0.00	\$0.00	\$0.00
3471	Fleets y manobras	\$12,000.00	-\$12,000.00	\$0.00	\$0.00	\$0.00	\$0.00	\$0.00	\$0.00	\$0.00	\$0.00	\$0.00
3500	SERVICIOS DE INSTALACIÓN, REPARACIÓN, MANTEN	\$611,624.00	\$94,167.60	\$705,791.60	\$680,981.60	\$24,810.00	\$680,981.60	\$0.00	\$24,810.00	\$680,981.60	\$582,671.54	\$98,310.06
3510	Conservación y mantenimiento menor de inmuebles	\$40,000.00	-\$18,718.72	\$21,281.28	\$10,109.48	\$11,171.80	\$10,109.48	\$0.00	\$11,171.80	\$10,109.48	\$10,109.48	\$0.00
3511	Conservación y mantenimiento menor de inmuebles	\$40,000.00	-\$18,718.72	\$21,281.28	\$10,109.48	\$11,171.80	\$10,109.48	\$0.00	\$11,171.80	\$10,109.48	\$10,109.48	\$0.00
3550	Reparación y mantenimiento de equipo de transporte	\$100,000.00	\$0.00	\$100,000.00	\$86,361.80	\$13,638.20	\$86,361.80	\$0.00	\$13,638.20	\$86,361.80	\$86,361.80	\$0.00
3551	Reparación y mantenimiento de equipo de transporte	\$100,000.00	\$0.00	\$100,000.00	\$86,361.80	\$13,638.20	\$86,361.80	\$0.00	\$13,638.20	\$86,361.80	\$86,361.80	\$0.00
3580	Servicios de limpieza y manejo de desechos	\$471,624.00	\$112,866.32	\$584,510.32	\$584,510.32	\$0.00	\$584,510.32	\$0.00	\$0.00	\$584,510.32	\$486,200.26	\$98,310.06
3581	Servicios de limpieza y manejo de desechos	\$471,624.00	\$112,866.32	\$584,510.32	\$584,510.32	\$0.00	\$584,510.32	\$0.00	\$0.00	\$584,510.32	\$486,200.26	\$98,310.06
3700	Servicios de traslados y viáticos	\$144,000.00	-\$97,880.43	\$46,119.57	\$46,119.57	\$0.00	\$46,119.57	\$0.00	\$0.00	\$46,119.57	\$46,119.57	\$0.00
3720	Pasajes terrestres	\$72,000.00	-\$50,295.72	\$21,704.28	\$21,704.28	\$0.00	\$21,704.28	\$0.00	\$0.00	\$21,704.28	\$21,704.28	\$0.00
3721	Pasajes terrestres nacionales	\$72,000.00	-\$50,295.72	\$21,704.28	\$21,704.28	\$0.00	\$21,704.28	\$0.00	\$0.00	\$21,704.28	\$21,704.28	\$0.00





Utr SUPERVISOR
Rep: rptEstadoPresupuestoEgresos_PY

COMISION EJECUTIVA ESTATAL DE ATENCION A VICTIMAS
SAN LUIS POTOSI

Estado del Ejercicio del Presupuesto por Proyecto / Proceso Al 31/dic/2020

Fecha y hora de Impresión
11/ene/2021
02:00 p.m.

Objeto del Gasto	Unidad Administrativa	Aprobado	Ampliaciones / (Reducciones)	Presupuesto Vigente	Comprometido	Presupuesto Disponible para Comprometer	Devengado	Comprometido o No Devengado	Presupuesto Sin Devengar	Ejercido	Pagado	Cuentas por Pagar	
												Deuda	Deuda
3750	Viajeros en el pais	\$72,000.00	-\$47,564.71	\$24,415.29	\$24,415.29	\$0.00	\$24,415.29	\$0.00	\$0.00	\$24,415.29	\$24,415.29	\$0.00	\$0.00
3751	Viajeros en el pais	\$72,000.00	-\$47,564.71	\$24,415.29	\$24,415.29	\$0.00	\$24,415.29	\$0.00	\$0.00	\$24,415.29	\$24,415.29	\$0.00	\$0.00
3800	SERVICIOS OFICIALES	\$0.00	\$982.00	\$982.00	\$940.00	\$42.00	\$940.00	\$0.00	\$42.00	\$940.00	\$940.00	\$0.00	\$0.00
3820	Gastos de orden social y cultural	\$0.00	\$982.00	\$982.00	\$940.00	\$42.00	\$940.00	\$0.00	\$42.00	\$940.00	\$940.00	\$0.00	\$0.00
3821	Gastos de orden social y cultural	\$0.00	\$982.00	\$982.00	\$940.00	\$42.00	\$940.00	\$0.00	\$42.00	\$940.00	\$940.00	\$0.00	\$0.00
3900	OTROS SERVICIOS GENERALES	\$19,000.00	\$0.00	\$19,000.00	\$13,944.00	\$5,056.00	\$13,944.00	\$0.00	\$5,056.00	\$13,944.00	\$13,944.00	\$0.00	\$0.00
3920	Impuestos y derechos	\$19,000.00	\$0.00	\$19,000.00	\$13,944.00	\$5,056.00	\$13,944.00	\$0.00	\$5,056.00	\$13,944.00	\$13,944.00	\$0.00	\$0.00
3921	Impuestos y derechos	\$19,000.00	\$0.00	\$19,000.00	\$13,944.00	\$5,056.00	\$13,944.00	\$0.00	\$5,056.00	\$13,944.00	\$13,944.00	\$0.00	\$0.00
	GASTOS DE OPERACION	\$3,516,600.00	\$0.00	\$3,516,600.00	\$3,155,176.70	\$361,423.30	\$3,155,176.70	\$0.00	\$361,423.30	\$3,155,176.70	\$2,924,825.00	\$230,351.70	\$0.00

PY04 FONDE DE AYUDA, ASITENCIA Y REPARACION INTEGRAL DE LAS VICTIMAS

6000	INVERSION PUBLICA	\$8,000,000.00	\$0.00	\$8,000,000.00	\$7,574,757.48	\$425,242.52	\$7,574,757.48	\$0.00	\$425,242.52	\$7,574,757.48	\$7,574,757.48	\$0.00	\$0.00
6300	PROYECTOS PRODUCTIVOS Y ACCIONES DE FOMEN	\$8,000,000.00	\$0.00	\$8,000,000.00	\$7,574,757.48	\$425,242.52	\$7,574,757.48	\$0.00	\$425,242.52	\$7,574,757.48	\$7,574,757.48	\$0.00	\$0.00
6320	Ejecucion de proyectos productivos no incluidos en conce	\$8,000,000.00	\$0.00	\$8,000,000.00	\$7,574,757.48	\$425,242.52	\$7,574,757.48	\$0.00	\$425,242.52	\$7,574,757.48	\$7,574,757.48	\$0.00	\$0.00
6327	Proyectos y acciones para el buen gobierno	\$8,000,000.00	\$0.00	\$8,000,000.00	\$7,574,757.48	\$425,242.52	\$7,574,757.48	\$0.00	\$425,242.52	\$7,574,757.48	\$7,574,757.48	\$0.00	\$0.00
	FONDE DE AYUDA, ASITENCIA Y REP	\$8,000,000.00	\$0.00	\$8,000,000.00	\$7,574,757.48	\$425,242.52	\$7,574,757.48	\$0.00	\$425,242.52	\$7,574,757.48	\$7,574,757.48	\$0.00	\$0.00

PY05 ESTANDARES DE SEGURIDAD, RESGUARDO Y SISTEMATIZACION TERCERA ETAPA

6000	INVERSION PUBLICA	\$1,870,572.57	-\$297,106.40	\$1,573,466.17	\$0.00	\$1,573,466.17	\$0.00	\$0.00	\$1,573,466.17	\$0.00	\$0.00	\$0.00	\$0.00
6300	PROYECTOS PRODUCTIVOS Y ACCIONES DE FOMEN	\$1,870,572.57	-\$297,106.40	\$1,573,466.17	\$0.00	\$1,573,466.17	\$0.00	\$0.00	\$1,573,466.17	\$0.00	\$0.00	\$0.00	\$0.00
6320	Ejecucion de proyectos productivos no incluidos en conce	\$1,870,572.57	-\$297,106.40	\$1,573,466.17	\$0.00	\$1,573,466.17	\$0.00	\$0.00	\$1,573,466.17	\$0.00	\$0.00	\$0.00	\$0.00
6327	Proyectos y acciones para el buen gobierno	\$1,870,572.57	-\$297,106.40	\$1,573,466.17	\$0.00	\$1,573,466.17	\$0.00	\$0.00	\$1,573,466.17	\$0.00	\$0.00	\$0.00	\$0.00
	ESTANDARES DE SEGURIDAD, RESG	\$1,870,572.57	-\$297,106.40	\$1,573,466.17	\$0.00	\$1,573,466.17	\$0.00	\$0.00	\$1,573,466.17	\$0.00	\$0.00	\$0.00	\$0.00

PY06 ATENCION A CONTINGENCIA SANITARIA

2000	MATERIALES Y SUMINISTRO	\$0.00	\$297,106.40	\$297,106.40	\$296,342.76	\$763.64	\$296,342.76	\$0.00	\$763.64	\$296,342.76	\$296,342.76	\$0.00	\$0.00
2500	Productos quimicos, farmaceuticos y de laboratorios	\$0.00	\$297,106.40	\$297,106.40	\$296,342.76	\$763.64	\$296,342.76	\$0.00	\$763.64	\$296,342.76	\$296,342.76	\$0.00	\$0.00
2530	Medicinas y productos farmaceuticos	\$0.00	\$297,106.40	\$297,106.40	\$296,342.76	\$763.64	\$296,342.76	\$0.00	\$763.64	\$296,342.76	\$296,342.76	\$0.00	\$0.00
2531	Medicinas y productos farmaceuticos de uso humano	\$0.00	\$297,106.40	\$297,106.40	\$296,342.76	\$763.64	\$296,342.76	\$0.00	\$763.64	\$296,342.76	\$296,342.76	\$0.00	\$0.00
	ATENCION A CONTINGENCIA SANITA	\$0.00	\$297,106.40	\$297,106.40	\$296,342.76	\$763.64	\$296,342.76	\$0.00	\$763.64	\$296,342.76	\$296,342.76	\$0.00	\$0.00





USU: SUPERVISOR
 Rep: rptEstadoPresupuestoEgresos_PY

COMISION EJECUTIVA ESTATAL DE ATENCION A VICTIMAS SAN LUIS POTOSI

Estado del Ejercicio del Presupuesto por Proyecto / Proceso Al 31/dic/2020

Fecha y hora de Impresión: 11/ene/2021 02:00 p.m.

Objeto del Gasto	Unidad Administrativa	Aprobado	Ampliaciones / (Reducciones)	Presupuesto Vigente	Comprometido	Presupuesto Disponible para Comprometer	Devengado	Comprometid o No Devengado	Presupuesto Sin Devengar	Ejercido	Pagado	Cuentas por
												Pagar Deuda

Total Final \$42,686,805.00 \$0.00 \$42,686,805.00 \$37,115,042.03 \$5,571,762.97 \$37,050,799.06 \$64,242.97 \$5,636,005.94 \$37,050,799.06 \$36,612,395.64 \$438,403.42

LIC. JORGE VEGA ARROYO
 COMISIONADO EJECUTIVO DE LA COMISION EJECUTIVA ESTATAL DE ATENCION A VICTIMAS

LIC. ELISA MARIEGA MARTINEZ BARRON
 DIRECTORA DEL FONDO DE AYUDA, ASISTENCIA Y REPARACION INTEGRAL DE LA CEEAV

LIC. MARISOL MEDINA DE LIRA
 DIRECTORA ADMINISTRATIVA

C.P.C. NANCY DEL CARMEN SANCHEZ GUERRERO
 CONTADORA

4. ANEXOS

TRIMESTRALES

Cuenta Pública 2020
COMISION EJECUTIVA ESTATAL DE ATENCION A VICTIMAS
Informe de Pasivos Contingentes
Del 1 de Enero al 31 de Diciembre de 2020
(Pesos)

"En cumplimiento a lo dispuesto en los artículos 46, fracción I, inciso d, y 52 de la Ley General de Contabilidad Gubernamental, y de conformidad con lo establecido en el capítulo VII, numeral III, inciso g) del Manual de Contabilidad Gubernamental emitido por el CONAC, el ente público informa lo siguiente."

Cuenta	Concepto	Importe
TOTAL		

Bajo protesta de decir verdad declaramos que los Estados Financieros y sus Notas son razonablemente correctos y responsabilidad del emisor


LIC. JORGE VEGA ARROYO
COMISIONADO EJECUTIVO DE LA COMISION EJECUTIVA ESTATAL
DE ATENCION A VICTIMAS


LIC. MARISOL MEDINA DE LIRA
DIRECTORA ADMINISTRATIVA


LIC. ELISA MARIELA MARTINEZ BARRON
DIRECTORA DEL FONDO DE AYUDA, ASISTENCIA Y REPARACION
INTEGRAL DE LA CEEAV


C.P.C. NANCY DEL CARMEN SANCHEZ GUERRERO
CONTADORA

Cuenta Pública 2020
COMISION EJECUTIVA ESTATAL DE ATENCION A VICTIMAS
 Indicadores de Postura Fiscal
 Del 1 de Enero al 31 de Diciembre de 2020

Concepto	Estimado	Devengado	Pagado ³
I. Ingresos Presupuestarios (I=1+2)	42,686,805	36,409,662	36,116,612
1. Ingresos del Gobierno de la Entidad Federativa ¹	42,686,805	36,409,662	36,116,612
2. Ingresos del Sector Paraestatal ¹	0	0	0
II. Egresos Presupuestarios (II=3+4)	42,686,805	37,050,799	36,612,396
3. Egresos del Gobierno de la Entidad Federativa ²	42,686,805	37,050,799	36,612,396
4. Egresos del Sector Paraestatal ²	0	0	0
III. Balance Presupuestario (Superavit o Déficit) (III = I - II)	0	-641,137	-495,784

Concepto	Estimado	Devengado	Pagado ³
III. Balance presupuestario (Superavit o Déficit)	0	-641,137	-495,784
IV. Intereses, Comisiones y Gastos de la Deuda	0	0	0
V. Balance Primario (Superavit o Déficit) (V= III - IV)	0	-641,137	-495,784

Concepto	Estimado	Devengado	Pagado ³
A. Financiamiento	0	0	0
B. Amortización de la deuda	0	0	0
C. Endeudamiento ó desendeudamiento (C = A - B)	0	0	0



LIC. JORGE VESA ARROYO
 COMISIONADO EJECUTIVO DE LA COMISION EJECUTIVA ESTATAL DE
 ATENCION A VICTIMAS



LIC. MARIÓOL MEDINA DE LIRA
 DIRECTORA ADMINISTRATIVA



LIC. ELISA MARIELA MARTINEZ BARRON
 DIRECTORA DEL FONDO DE AYUDA, ASISTENCIA Y REPARACION
 INTEGRAL DE LA CEEAV



C.P.C. NANCY DEL CARMEN SANCHEZ GUERRERO
 CONTADORA



COMISION EJECUTIVA ESTATAL DE ATENCION A VICTIMAS

SAN LUIS POTOSI

Relación de Bienes Muebles que Componen su Patrimonio


Al 31/12/2020

Código	Descripción del Bien	Valor en Libros
--------	----------------------	-----------------

1241	MOBILIARIO Y EQUIPO DE ADMINISTRACION	\$842,595.00
1242	MOBILIARIO Y EQUIPO EDUCACIONAL Y RECREATIVO	\$65,940.00
1244	VEHICULOS Y EQUIPO DE TRANSPORTE	\$171,210.00
1246	MAQUINARIA, OTROS EQUIPOS Y HERRAMIENTAS	\$186,978.00

Número Total de Bienes: 0

Total de Valor Libros: \$1,266,723.00


LIC. JORGE VEGA ARROYO
PRESIDENTE DE LA COMISION EJECUTIVA ESTATAL DE ATENCION A VICTIMAS


LIC. MARISOL MEDINA DE LIRA
DIRECTORA ADMINISTRATIVA


LIC. ELISA MARIELA MARTINEZ BARRON
DIRECTORA DEL FONDO DE AYUDA, ASISTENCIA Y REPARACION INTEGRAL DE LA CEEAV


C.P.C. NANCY DEL CARMEN SANCHEZ GUERRERO
CONTADOR



COMISION EJECUTIVA ESTATAL DE ATENCION A VICTIMAS
SAN LUIS POTOSI

Relación de Bienes Inmuebles que Componen su Patrimonio

Al 31/12/2020

Código	Descripción del Bien	Valor en Libros
--------	----------------------	-----------------

No Aplica

Número Total de Bienes: 0

Total de Valor Libros:

\$0.00


LIC. JORGE VEGA ARROYO
PRESIDENTE DE LA COMISION EJECUTIVA ESTATAL DE ATENCION A VICTIMAS


LIC. MARISOL MEDINA DE LIRA
DIRECTORA ADMINISTRATIVA


LIC. ELISA MAREDA MARTINEZ BARRON
DIRECTORA DEL FONDO DE AYUDA, ASISTENCIA Y REPARACION INTEGRAL DE LA CEEAV


C.P.C. NANCY DEL CARMEN SANCHEZ GUERRERO
CONTADORA

COMISION EJECUTIVA ESTATAL DE ATENCION A VICTIMAS
Conciliación entre los Ingresos Presupuestarios y Contables
Correspondiente del 1 de Enero al 31 de Diciembre de 2020
(Cifras en pesos)

1. Ingresos Presupuestarios		36,409,726
2. Más ingresos contables no presupuestarios		0
2.1 Ingresos Financieros		0
2.2 Incremento por Variación de Inventarios		
2.3 Disminución del exceso de estimaciones por pérdida o deterioro u obsolescencia		0
2.4 Disminución del exceso de provisiones		0
2.5 Otros ingresos y beneficios Varios		0
2.6 Otros ingresos contables no presupuestarios		0
3. Menos ingresos presupuestarios no contables		
3.1 Aprovechamientos Patrimoniales		0
3.2 Ingresos derivados de financiamientos		0
3.3 Otros Ingresos presupuestarios no contables		0
4. Ingresos Contables (4 = 1 + 2 - 3)		36,409,726


 LIC. JORGE VEGA ARROYO
 COMISIONADO EJECUTIVO DE LA COMISION EJECUTIVA ESTATAL DE ATENCION A VICTIMAS


 LIC. MARISOL MEDINA DE LIRA
 DIRECTORA ADMINISTRATIVA


 LIC. ELISA MARIELA MARTINEZ BARRON
 DIRECTORA DEL FONDO DE AYUDA, ASISTENCIA Y REPARACION
 INTEGRAL DE LA CEEAV


 C.P.C. NANCY DEL CARMEN SANCHEZ GUERRERO
 CONTADORA

COMISION EJECUTIVA ESTATAL DE ATENCION A VICTIMAS
Conciliación entre los Egresos Presupuestarios y los Gastos Contables
Correspondiente del 1 de Enero al 31 de Diciembre de 2020

1. Total de egresos presupuestarios **37,050,799**

2. Menos egresos presupuestarios no contables		7,574,757
2.1 Materias Primas y Materiales de Producción y Comercialización	0	
2.2 Materiales y Suministros	0	
2.3 Mobiliario y Equipo de Administración	0	
2.4 Mobiliario y Equipo Educativo y Recreativo	0	
2.5 Equipo e Instrumental Médico y de Laboratorio	0	
2.6 Vehículos y Equipo de Transporte	0	
2.7 Equipo de Defensa y Seguridad	0	
2.8 Maquinaria, Otros Equipos y Herramientas	0	
2.9 Activos Biológicos	0	
2.10 Bienes Inmuebles	0	
2.11 Activos Intangibles	0	
2.12 Obra Pública en Bienes de Dominio Público	0	
2.13 Obra Pública en Bienes Propios	0	
2.14 Acciones y Participaciones de Capital	0	
2.15 Compra de Títulos y Valores	0	
2.16 Proyectos Productivos y Acciones de Fomento	7,574,757	
2.17 Inversiones en Fideicomisos, Mandatos y Otros Análogos	0	
2.18 Provisiones para Contingencias y Otras erogaciones Especiales	0	
2.19 Amortización de la Deuda Pública	0	
2.20 Adelantos de Ejercicios Fiscales Anteriores (ADEFAS)	0	
2.21 Otros Egresos Presupuestarios No Contables	0	

3. Mas Gastos Contables No Presupuestarios		314,389
3.1 Estimaciones, Depreciaciones, Deterioros, Obsolescencia y Amortizaciones	314,389	
3.2 Provisiones	0	
3.3 Disminución de inventarios	0	
3.4 Aumento por insuficiencia de estimaciones por pérdida o deterioro u obsolescencia	0	
3.5 Aumento por insuficiencia de provisiones	0	
3.6 Otros Gastos	0	
3.7 Otros Gastos Contables No Presupuestarios	0	

4. Total de Gasto Contable **29,790,431**


 LIC. JORGE VEGA ARROYO
 COMISIONADO EJECUTIVO DE LA COMISION EJECUTIVA ESTATAL DE ATENCION A VICTIMAS


 LIC. MARISOL MEDINA DE LIRA
 DIRECTORA ADMINISTRATIVA


 LIC. EHSÁ MARIELA MARTÍNEZ BARÓN
 DIRECTORA DEL FONDO DE AYUDA, ASISTENCIA Y REPARACION INTEGRAL DE LA CEEAV


 C.P.S. NANCY DEL CARMEN SANCHEZ GUERRERO
 CONTADORA

6. LEY DE DISCIPLINA FINANCIERA

Concepto (c)	31 de diciembre de 2019 (a)	31 de diciembre de 2020 (d)	31 de diciembre de 2019 (e)	31 de diciembre de 2020 (f)
ACTIVO				
ACTIVO CIRCULANTE				
a) Efectivo	1,101,310	3,980,889	4,857,187	4,273,944
a1) Efectivo	148,472	5,000	5,000	5,000
a2) Bancos/Depositos y Otros	204,335	1,174,576	1,154,823	1,174,576
a3) Bancos/Depositos y Otros	230,352	0	0	0
a4) Inversiones Temporales (hasta 3 meses)	0	2,801,313	3,697,360	2,801,313
a5) Fondos con Allocación Específica	0	0	0	0
a6) Fondos con Allocación Específica	0	0	0	0
a7) Depósitos de Fondos de Terceros en Garantía y/o Administración	0	0	0	0
a8) Depósitos de Fondos de Terceros en Garantía y/o Administración	0	0	0	0
a9) Depósitos de Fondos de Terceros en Garantía y/o Administración	0	0	0	0
b) Derechos a Recibir Efectivo o Equivalentes (a=a1+a2+a3+a4+a5+a6+a7)	233,055	233,055	233,055	233,055
b1) Inversiones Financieras de Corto Plazo	0	0	0	0
b2) Cuotas por Cobrar a Corto Plazo	0	0	0	0
b3) Deudores Diversos por Cobrar a Corto Plazo	5	5	5	5
b4) Ingresos por Recuperar a Corto Plazo	0	0	0	0
b5) Deudores por Anticipos de la Tesorería a Corto Plazo	0	0	0	0
b6) Préstamos Otorgados a Corto Plazo	0	0	0	0
b7) Otros Derechos a Recibir Efectivo o Equivalentes a Corto Plazo	0	0	0	0
c) Derechos a Recibir Bienes o Servicios (c=c1+c2+c3+c4+c5)	0	0	0	0
c1) Anticipo a Proveedores por Adquisición de Bienes y Prestación de Servicios a Corto Plazo	0	0	0	0
c2) Anticipo a Proveedores por Adquisición de Bienes Inmuebles y Muebles a Corto Plazo	0	0	0	0
c3) Anticipo a Proveedores por Adquisición de Bienes Inmuebles y Muebles a Corto Plazo	0	0	0	0
c4) Anticipo a Contratistas por Obras Públicas a Corto Plazo	0	0	0	0
c5) Otros Derechos a Recibir Bienes o Servicios a Corto Plazo	0	0	0	0
d) Inventarios (d=d1+d2+d3+d4+d5)	0	0	0	0
d1) Inventarios de Mercaderías para Venta	0	0	0	0
d2) Inventarios de Mercaderías Terminadas	0	0	0	0
d3) Inventarios de Mercaderías en Proceso de Elaboración	0	0	0	0
d4) Inventarios de Materias Primas, Materiales y Suministros para Producción	0	0	0	0
d5) Bienes en Tránsito	0	0	0	0
e) Almacenes	0	0	0	0
f) Estaciones por Pérdida o Devolución de Activos Circulantes (f=f1+f2)	0	0	0	0
f1) Estaciones por Cuentas Incobrables por Derechos a Recibir Efectivo o Equivalentes	0	0	0	0
f2) Estaciones por Devolución de Activos Circulantes (g=g1+g2+g3+g4)	0	0	0	0
g) Otros Activos Circulantes (g=g1+g2+g3+g4)	0	0	0	0
g1) Valores en Garantía	0	0	0	0
g2) Valores en Garantía (excluye depósitos de fondos)	0	0	0	0
g3) Bienes Devueltos de Embargos, Decesos, Asseguramientos y Daños en Pago	0	0	0	0
g4) Adquisición con Fondos de Terceros	0	0	0	0
ACTIVO NO CIRCULANTE				
a) Inversiones a Largo Plazo	0	0	0	0
a1) Inversiones a Largo Plazo	0	0	0	0
b) Derechos a Recibir Efectivo o Equivalentes a Largo Plazo	0	0	0	0
b1) Derechos a Recibir Efectivo o Equivalentes a Largo Plazo	0	0	0	0
b2) Documentos por Pagar a Largo Plazo	0	0	0	0
b3) Cuentas por Pagar a Largo Plazo	0	0	0	0
c) Deudas Públicas a Largo Plazo	0	0	0	0
c1) Deudas Públicas a Largo Plazo	0	0	0	0
d) Pasivos Diferidos a Largo Plazo	0	0	0	0
d1) Pasivos Diferidos a Largo Plazo	0	0	0	0
e) Fondos y Bienes de Terceros en Garantía y/o Administración a Largo Plazo	0	0	0	0
f) Provisiones a Largo Plazo	0	0	0	0
g) Otros Pasivos No Circulantes (h=h1+h2+h3)	0	0	0	0
h) Otros Pasivos No Circulantes (h=h1+h2+h3)	0	0	0	0
h1) Ingresos por Clasificar	0	0	0	0
h2) Recaudación por Participar	0	0	0	0
h3) Otros Pasivos Circulantes	0	0	0	0
HAZIENDA PÚBLICA/PATRIMONIO				
III A. Hacienda Pública/Patrimonio Contribuido (III A = a + b + c)	0	0	0	0
a) Aportaciones	0	0	0	0
b) Donaciones de Capital	0	0	0	0
c) Actualización de la Hacienda Pública/Patrimonio	0	0	0	0
III B. Hacienda Pública/Patrimonio Generado (III B = a + b + c + d + e)	22,454,048	22,454,048	22,454,048	22,454,048
a) Resultados del Ejercicio (Ahorro Desahorro)	6,619,265	6,619,265	6,619,265	6,619,265
b) Resultados de Ejercicios Anteriores	15,733,760	15,733,760	15,733,760	15,733,760
c) Revalúos	0	0	0	0
d) Reservas	0	0	0	0
e) Reclasificaciones de Resultados de Ejercicios Anteriores	100,991	100,991	100,991	100,991
III C. Exceso o Insuficiencia en la Actualización de la Hacienda Pública/Patrimonio (III C = III A + III B + III C)	22,454,048	22,454,048	22,454,048	22,454,048
a) Resultado por Posición Monetaria	0	0	0	0
b) Resultado por Tenencia de Activos no Monetarios	0	0	0	0
IV. Total del Pasivo y Hacienda Pública/Patrimonio (IV = II + III)	23,555,356	23,555,356	23,555,356	23,555,356
PASIVO				
a) Cuentas por Pagar a Corto Plazo (a=a1+a2+a3+a4+a5+a6+a7+a8+a9)	1,101,310	148,472	1,101,310	148,472
a1) Servicios Personales por Pagar a Corto Plazo	0	0	0	0
a2) Proveedores por Pagar a Corto Plazo	0	0	0	0
a3) Contratistas por Pagar a Corto Plazo	0	0	0	0
a4) Participaciones y Aportaciones por Pagar a Corto Plazo	0	0	0	0
a5) Transferencias y Aportaciones por Pagar a Corto Plazo	0	0	0	0
a6) Intereses, Comisiones y Otros Gastos de la Deuda Pública por Pagar a Corto Plazo	0	0	0	0
a7) Retenciones y Contribuciones por Pagar a Corto Plazo	0	0	0	0
a8) Devoluciones de la Ley de Ingresos por Pagar a Corto Plazo	0	0	0	0
a9) Otras Cuentas por Pagar a Corto Plazo (a9=1+a2+a3)	0	0	0	0
b) Documentos con Contratos por Pagar a Corto Plazo	0	0	0	0
b1) Documentos Comerciales por Pagar a Corto Plazo	0	0	0	0
b2) Documentos con Contratos por Pagar a Corto Plazo	0	0	0	0
b3) Otros Documentos por Pagar a Corto Plazo	0	0	0	0
c) Otros Pasivos de la Deuda Pública a Largo Plazo (c=c1+c2)	0	0	0	0
c1) Porción a Corto Plazo de la Deuda Pública	0	0	0	0
c2) Porción a Corto Plazo de Arrendamiento Financiero	0	0	0	0
d) Títulos y Valores a Corto Plazo	0	0	0	0
e) Pasivos Diferidos a Corto Plazo (e=e1+e2+e3)	0	0	0	0
e1) Ingresos Cobrados por Adelantado a Corto Plazo	0	0	0	0
e2) Intereses Cobrados por Adelantado a Corto Plazo	0	0	0	0
e3) Otros Pasivos Diferidos a Corto Plazo	0	0	0	0
f) Fondos y Bienes de Terceros en Garantía y/o Administración a Corto Plazo (f=f1+f2+f3+f4+f5+f6)	0	0	0	0
f1) Fondos en Garantía a Corto Plazo	0	0	0	0
f2) Fondos en Administración a Corto Plazo	0	0	0	0
f3) Fondos Contingentes a Corto Plazo	0	0	0	0
f4) Fondos de Fideicomiso, Mandatos y Controles Análogos a Corto Plazo	0	0	0	0
f5) Otros Fondos de Terceros en Garantía y/o Administración a Corto Plazo	0	0	0	0
f6) Valores y Bienes en Garantía a Corto Plazo	0	0	0	0
g) Provisiones a Corto Plazo (g=g1+g2+g3)	0	0	0	0
g1) Provisiones para Demandas y Juicios a Corto Plazo	0	0	0	0
g2) Provisiones para Contingencias a Corto Plazo	0	0	0	0
g3) Otras Provisiones a Corto Plazo	0	0	0	0
h) Otros Pasivos a Corto Plazo (h=h1+h2+h3)	0	0	0	0
h1) Ingresos por Clasificar	0	0	0	0
h2) Recaudación por Participar	0	0	0	0
h3) Otros Pasivos Circulantes	0	0	0	0
II. Total del Pasivo (II = IA + IIB)	1,101,310	148,472	1,101,310	148,472
IIB. Total de Pasivos No Circulantes (IIB = a + b + c + d + e + f)	0	0	0	0
IA. Total de Pasivos Circulantes (IA = a + b + c + d + e + f + g + h)	1,101,310	148,472	1,101,310	148,472
I. Total del Activo (I = IA + IB)	23,555,356	23,555,356	23,555,356	23,555,356

LIC. JORGE RIVERA MORALES
 PRESIDENTE DE LA COMISION ECUATORIANA ESTATAL DE ATENCION A VICTIMAS
 LIC. ELISA MARCELA MARTINEZ BARRON
 DIRECTORA GENERAL DE LA COMISION ECUATORIANA ESTATAL DE ATENCION A VICTIMAS

G. MARCELO DEL ROSARIO BANCHEZ GUERRERO
 COMISIONADORA

COMISION EJECUTIVA ESTAL DE ATENCION A VICTIMAS (a)

Informe Analítico de la Deuda Pública y Otros Pasivos - LDF

Del 1 de Enero al 31 de Diciembre de 2020 (b)

(PESOS)

Denominación de la Deuda Pública y Otros Pasivos	(c)	(d)	(e)	(f)	(g)	(h)	(i)	(j)
Saldo al 31 de diciembre de 2019 (d)	Disposiciones del Periodo	Amortizaciones del Periodo	Revaluaciones y Otros Ajustes	Saldo Final del Periodo (h)	Pago de Intereses del Periodo	Pago de demás costos asociados durante el Periodo	Comisiones y otros costos asociados durante el Periodo	
	(d)	(e)	(f)	h=d+e-f+g	(g)	(i)	(j)	
1. Deuda Pública (1=A+B)	0	0	0	0	0	0	0	0
A. Corto Plazo (A=a1+a2+a3)	0	0	0	0	0	0	0	0
a1) Instituciones de Crédito	0	0	0	0	0	0	0	0
a2) Títulos y Valores	0	0	0	0	0	0	0	0
a3) Arrendamientos Financieros	0	0	0	0	0	0	0	0
B. Largo Plazo (B=b1+b2+b3)	0	0	0	0	0	0	0	0
b1) Instituciones de Crédito	0	0	0	0	0	0	0	0
b2) Títulos y Valores	0	0	0	0	0	0	0	0
b3) Arrendamientos Financieros	0	0	0	0	0	0	0	0
2. Otros Pasivos	815,562	0	0	815,562	0	0	0	0
3. Total de la Deuda Pública y Otros Pasivos	815,562	0	0	815,562	0	0	0	0
4. Deuda Contingente 1 (Informativo)	0	0	0	0	0	0	0	0
A. Deuda Contingente 1	0	0	0	0	0	0	0	0
B. Deuda Contingente 2	0	0	0	0	0	0	0	0
C. Deuda Contingente XX	0	0	0	0	0	0	0	0
5. Valor de Instrumentos Bono Cupón Cero 2 (Informativo)	0	0	0	0	0	0	0	0
A. Instrumento Bono Cupón Cero 1	0	0	0	0	0	0	0	0
B. Instrumento Bono Cupón Cero 2	0	0	0	0	0	0	0	0
C. Instrumento Bono Cupón Cero XX	0	0	0	0	0	0	0	0

1. Se refiere a cualquier financiamiento en fuente o garantía de pago distinta, que sea sujeta de manera solida o subsidiaria por las Entidades Federativas con sus Municipios, organismos descentralizados y empresas de participación estatal mayoritaria y federaciones, locales o municipales y por los Municipios con sus respectivos organismos descentralizados y empresas de participación municipal mayoritaria.

2. Se refiere al valor del Bono Cupón Cero que respalda el pago de los créditos asociados al mismo (Activo).

Obligaciones a Corto Plazo (k)	Monto Contratado (l)	Plazo Pactado (m)	Tasa de Interés (n)	Comisiones y Costos Relacionados (o)	Tasa Efectiva (p)
6. Obligaciones a Corto Plazo (Informativo)	0	0	0	0	0
A. Crédito 1	0	0	0	0	0
B. Crédito 2	0	0	0	0	0
C. Crédito XX	0	0	0	0	0

LIC JORGE HEGDA MARROY
PRESIDENTE DE LA COMISION EJECUTIVA ESTAL DE ATENCION A VICTIMAS

LIC MARISOL MEDINA DE LIRA
DIRECTORA ADMINISTRATIVA

C. C. MANCY DEL CARMEN SANCHEZ GUERRERO
DIRECTORA DEL FONDO DE AYUDA ASISTENCIAL Y REPARACION INTEGRAL DE LA CEAVY

COMISION EJECUTIVA ESTATAL DE ATENCION A VICTIMAS (a)										
Informe Analitico de Obligaciones Diferentes de Financiamientos - LDF										
Del 1 de Enero al 31 de Diciembre de 2020 (b)										
(PESOS)										
Denominacion de las Obligaciones	(c)	(d)	(e)	(f)	(g)	(h)	(i)	(j)	(k)	(l)
A. Asociaciones Publico Privadas (APPs) (A=a+b+c+d)										
a) APP 1										
b) APP 2										
c) APP 3										
d) APP XX										
B. Otros Instrumentos (B=a+b+c+d)										
a) Otro Instrumento 1										
b) Otro Instrumento 2										
c) Otro Instrumento 3										
d) Otro Instrumento XX										
C. Total de Obligaciones Diferentes de Financiamiento (C=A+B)										
Saldo pendiente por pagar de la inversión actualizada al 31 de XXXX de 20XX										(m = g - l)
Monto pagado de la inversión pagado de la inversión mensual del pago de la inversión correspondiente al pago de inversión										(l)
Monto promedio mensual del pago de la inversión correspondiente al pago de inversión										(k)
Monto promedio mensual del pago de la inversión correspondiente al pago de inversión										(j)
Monto promedio mensual del pago de la inversión correspondiente al pago de inversión										(i)
Plazo pactado										(h)
Monto de la inversión pactado										(g)
Fecha de vencimiento										(f)
Fecha de inicio de operación del proyecto										(e)
Fecha del contrato										(d)

LIC. JORGE VEZCAMONDO
 PRESIDENTE DE LA COMISION ESTATAL DE ATENCION A VICTIMAS

LIC. MARISOL MORALES DE LAZAR
 DIRECTORA ADMINISTRATIVA

LIC. ELISA MARTINEZ GARCIA
 REVISION INTERNA DE LA CREMA Y DIRECTORA DEL FONDO DE ATENCION A VICTIMAS

LIC. MARCELO SANCHEZ GONZALEZ
 CONTADOR

Handwritten scribbles and a signature at the top of the page.


Concepto	Estimado/ Aprobado	Devengado	Recaudado/ Pagado
A1. Ingresos de Libre Disposición	42,686,805	36,409,726	36,116,676
A3.1 Financiamiento Neto con Fuente de Pago de Ingresos de Libre Disposición (A3.1 = F1 - G1)	0	0	0
F1. Financiamiento con Fuente de Pago de Ingresos de Libre Disposición	0	0	0
G1. Amortización de la Deuda Pública con Gasto No Etiquetado	0	0	0
B1. Gasto No Etiquetado (sin incluir Amortización de la Deuda Pública)	42,686,805	37,050,799	36,612,396
C1. Remanentes de Ingresos de Libre Disposición aplicados en el periodo		0	0
V. Balance Presupuestario de Recursos Disponibles (V = A1 + A3.1 - B1 + C1)	0	-641,073	-495,720
VI. Balance Presupuestario de Recursos Disponibles sin Financiamiento Neto (VI = V - A3.1)	0	-641,073	-495,720


Concepto	Estimado/ Aprobado	Devengado	Recaudado/ Pagado
F. Financiamiento (F = F1 + F2)	0	0	0
F1. Financiamiento con Fuente de Pago de Ingresos de Libre Disposición	0	0	0
F2. Financiamiento con Fuente de Pago de Transferencias Federales Etiquetadas	0	0	0
G. Amortización de la Deuda (G = G1 + G2)	0	0	0
G1. Amortización de la Deuda Pública con Gasto No Etiquetado	0	0	0
G2. Amortización de la Deuda Pública con Gasto Etiquetado	0	0	0
A3. Financiamiento Neto (A3 = F - G)	0	0	0


Concepto	Aprobado	Devengado	Pagado
E. Intereses, Comisiones y Gastos de la Deuda (E = E1+E2)	0	0	0
E1. Intereses, Comisiones y Gastos de la Deuda con Gasto No Etiquetado	0	0	0
E2. Intereses, Comisiones y Gastos de la Deuda con Gasto Etiquetado	0	0	0
IV. Balance Primario (IV = III - E)	0	-641,073	-495,720


Concepto (c)	Estimado/ Aprobado (d)	Devengado	Recaudado/ Pagado
A. Ingresos Totales (A = A1+A2+A3)	42,686,805	36,409,726	36,116,676
A1. Ingresos de Libre Disposición	42,686,805	36,409,726	36,116,676
A2. Transferencias Federales Etiquetadas	0	0	0
A3. Financiamiento Neto	0	0	0
B. Egresos Presupuestarios (B = B1+B2)	42,686,805	37,050,799	36,612,396
B1. Gasto No Etiquetado (sin incluir Amortización de la Deuda Pública)	42,686,805	37,050,799	36,612,396
B2. Gasto Etiquetado (sin incluir Amortización de la Deuda Pública)		0	0
C. Remanentes del Ejercicio Anterior (C = C1 + C2)		0	0
C1. Remanentes de Ingresos de Libre Disposición aplicados en el periodo		0	0
C2. Remanentes de Transferencias Federales Etiquetadas aplicados en el periodo		0	0
I. Balance Presupuestario (I = A - B + C)	0	-641,073	-495,720
II. Balance Presupuestario sin Financiamiento Neto (II = I - A3)	0	-641,073	-495,720
III. Balance Presupuestario sin Financiamiento Neto y sin Remanentes del Ejercicio Anterior (III = II - C)	0	-641,073	-495,720

Concepto	Estimado/ Aprobado	Devengado	Recaudado/ Pagado
A2. Transferencias Federales Etiquetadas	0	0	0
A3.2 Financiamiento Neto con Fuente de Pago de Transferencias Federales Etiquetadas (A3.2 = F2 - G2)	0	0	0
F2. Financiamiento con Fuente de Pago de Transferencias Federales Etiquetadas	0	0	0
G2. Amortización de la Deuda Pública con Gasto Etiquetado	0	0	0
B2. Gasto Etiquetado (sin incluir Amortización de la Deuda Pública)	0	0	0
C2. Remanentes de Transferencias Federales Etiquetadas aplicados en el periodo	0	0	0
VII. Balance Presupuestario de Recursos Etiquetados (VII = A2 + A3.2 - B2 + C2)	0	0	0
VIII. Balance Presupuestario de Recursos Etiquetados sin Financiamiento Neto (VIII = VII - A3.2)	0	0	0


 LIC. MARISOL MEDINA DE LIRA
 DIRECTORA ADMINISTRATIVA


 C.P.C. NANCY DEL CARMEN SANCHEZ GUERRERO
 CONTADORA


 LIC. JORGE VEGA ARROYO
 PRESIDENTE DE LA COMISION EJECUTIVA ESTATAL DE ATENCION A VICTIMAS


 LIC. ELISA MARIELA MARTÍNEZ BARRÓN
 DIRECTORA DEL FONDO DE AYUDA ASISTENCIA Y REPARACION INTEGRAL DE LA CEEAV

COMISION EJECUTIVA ESTATAL DE ATENCION A VICTIMAS (a)
 Estado Analítico de Ingresos Detallado - LDF
 Del 1 de Enero al 31 de Diciembre de 2020 (b)
 (PESOS)

Concepto (c)	Estado (d)	Ampliaciones/ (Reducciones)	Modificado	Devengado	Recaudado	Diferencia (e)	
Ingresos de Libre Disposición							
A. Impuestos	0	0	0	0	0	0	0
B. Cuotas y Aportaciones de Seguridad Social	0	0	0	0	0	0	0
C. Contribuciones de Mejoras	0	0	0	0	0	0	0
D. Derechos	0	0	0	0	0	0	0
E. Productos	0	0	0	0	0	0	0
F. Aprovechamientos	0	0	0	0	0	0	0
G. Ingresos por Ventas de Bienes y Prestación Servicio	0	0	0	0	0	0	0
H. Participaciones (H=h1+h2+h3+h4+h5+h6+h7+h8+h9+h10+h11)	0	1,754	1,754	1,754	1,754	0	0
h1) Fondo General de Participaciones	0	0	0	0	0	0	0
h2) Fondo de Fomento Municipal	0	0	0	0	0	0	0
h3) Fondo de Fiscalización y Recaudación	0	0	0	0	0	0	0
h4) Fondo de Compensación	0	0	0	0	0	0	0
h5) Fondo de Extracción de Hidrocarburos	0	0	0	0	0	0	0
h6) Impuesto Especial Sobre Producción y Servicios	0	0	0	0	0	0	0
h7) 0.136% de la Recaudación Federal Participable	0	0	0	0	0	0	0
h8) 3.17% Sobre Extracción de Petróleo	0	0	0	0	0	0	0
h9) Gasolinas y Diesel	0	0	0	0	0	0	0
h10) Fondo del Impuesto Sobre la Renta	0	0	0	0	0	0	0
h11) Fondo de Estabilización de los Ingresos de las Entidades Federales	0	0	0	0	0	0	0
I. Incentivos Derivados de la Colaboración Fiscal (I=i1+i2+i3+i4+i5)	0	0	0	0	0	0	0
i1) Tenencia o Uso de Vehículos	0	0	0	0	0	0	0
i2) Fondo de Compensación ISAN	0	0	0	0	0	0	0
i3) Impuesto Sobre Automóviles Nuevos	0	0	0	0	0	0	0
i4) Fondo de Compensación de Repecos-Intermedios	0	0	0	0	0	0	0
i5) Otros Incentivos Económicos	0	0	0	0	0	0	0
J. Transferencias y Asignaciones	0	0	0	0	0	0	0
K. Convenios	0	0	0	0	0	0	0
K1) Otros Convenios y Subsidios	0	0	0	0	0	0	0
L. Otros Ingresos de Libre Disposición (L=l1+l2)	42,686,805	0	42,686,805	36,407,973	36,114,923	-6,571,882	-6,571,882
l1) Participaciones en Ingresos Locales	0	0	0	0	0	0	0
l2) Otros Ingresos de Libre Disposición	42,686,805	0	42,686,805	36,407,973	36,114,923	-6,571,882	-6,571,882
M. Total de Ingresos de Libre Disposición (M=A+B+C+D+E+F+G+H+I+J+K+L)	42,686,805	1,754	42,688,559	36,409,726	36,116,676	-6,570,129	-6,570,129
Ingresos Excedentes de Ingresos de Libre Disposición							
Transferencias Federales Etiquetadas							
A. Aportaciones (A=a1+a2+a3+a4+a5+a6+a7+a8)	0	0	0	0	0	0	0
a1) Fondo de Aportaciones para la Nómina Educativa y Gasto Operativo	0	0	0	0	0	0	0
a2) Fondo de Aportaciones para los Servicios de Salud	0	0	0	0	0	0	0
a3) Fondo de Aportaciones para la Infraestructura Social	0	0	0	0	0	0	0
a4) Fondo de Aportaciones para el Fortalecimiento de los Municipios y de las Demarcaciones Territoriales del Distrito Federal	0	0	0	0	0	0	0
a5) Fondo de Aportaciones Múltiples	0	0	0	0	0	0	0
a6) Fondo de Aportaciones para la Educación Tecnológica y de Adultos	0	0	0	0	0	0	0
a7) Fondo de Aportaciones para la Seguridad Pública de los Estados y del Distrito Federal	0	0	0	0	0	0	0
a8) Fondo de Aportaciones para el Fortalecimiento de las Entidades Federales	0	0	0	0	0	0	0
B. Convenios (B=b1+b2+b3+b4)	0	0	0	0	0	0	0
b1) Convenios de Protección Social en Salud	0	0	0	0	0	0	0
b2) Convenios de Descentralización	0	0	0	0	0	0	0
b3) Convenios de Reasignación	0	0	0	0	0	0	0
b4) Otros Convenios y Subsidios (C=c1+c2)	0	0	0	0	0	0	0
C. Fondos Distintos de Aportaciones (C=c1+c2)	0	0	0	0	0	0	0
c1) Fondo para Entidades Federales y Municipios Productores de Hidrocarburos	0	0	0	0	0	0	0
c2) Fondo Minero	0	0	0	0	0	0	0
D. Transferencias, Asignaciones, Subsidios y Subvenciones	0	0	0	0	0	0	0
Y Pensiones y Jubilaciones	0	0	0	0	0	0	0

(Handwritten initials/signature)

COMISION EJECUTIVA ESTATAL DE ATENCION A VICTIMAS (a)
 Estado Analitico de Ingresos Detallado - LDF
 Del 1 de Enero al 31 de Diciembre de 2020 (b)
 (PESOS)

Concepto (c)	Ingreso					Diferencia (e)
	Estimado (d)	Ampliaciones/ (Reducciones)	Modificado	Devengado	Recaudado	
E. Otras Transferencias Federales Etitueltas			0			0
II. Total de Transferencias Federales Etitueltas (II = A+B+C+D+E)	0	0	0	0	0	0
III. Ingresos Derivados de Financiamientos (III = A)	0	0	0	0	0	0
A. Ingresos Derivados de Financiamientos	0	0	0	0	0	0
IV. Total de Ingresos (IV = I + II + III)	42,686,805	1,754	42,688,559	36,409,726	36,116,676	-6,570,129
Datos Informativos						
1. Ingresos Derivados de Financiamientos con Fuente de Pago de Ingresos de Libre Disposicion						
2. Ingresos Derivados de Financiamientos con Fuente de Pago de Transferencias Federales Etitueltas						
3. Ingresos Derivados de Financiamientos (3 = 1 + 2)	0	0	0	0	0	0

LIC. JORGE VEGA ARROYO
 PRESIDENTE DE LA COMISION EJECUTIVA ESTATAL DE ATENCION A VICTIMAS

LIC. ELISA MARIELA MARTINEZ BARRON
 DIRECTORA DEL FONDO DE AYUDA ASISTENCIA Y REPARACION INTEGRAL DE LA CEAVY

LIC. MARISOL MEDINA DE LIRA
 DIRECTORA ADMINISTRATIVA

C.P.C. NANCI DEL CARMEN SANCHEZ GUERRERO
 CONTADOR

Handwritten marks: a circled 'C' and a checkmark.

COMISION EJECUTIVA ESTATAL DE ATENCION A VICTIMAS (a)						
Estado Analítico del Ejercicio del Presupuesto de Egresos Detallado - LDF						
Clasificación por Objeto del Gasto (Capítulo y Concepto)						
Del 1 de Enero al 31 de Diciembre de 2020 (b)						
(PESOS)						
Concepto (c)	Egresos				Aprobado (d)	Subejercicio (e)
	Modificado	Devengado	Pagado	Ampliaciones (Reducciones)		
A. Servicios Personales (A=1+2+3+4+5+6+7)	56,166	26,758,799	23,464,994	3,174,454	42,688,559	5,637,759
a1 Remuneraciones al Personal de Carácter Permanente	56,166	26,758,799	23,464,994	3,174,454	42,688,559	5,637,759
a2 Remuneraciones al Personal de Carácter Transitorio	0	0	0	0	0	0
a3 Remuneraciones Adicionales y Especiales	0	0	0	0	0	0
a4 Seguridad Social	0	0	0	0	0	0
a5 Otras Prestaciones Sociales y Económicas	0	0	0	0	0	0
a6 Provisiones	0	0	0	0	0	0
a7 Pago de Estímulos a Servidores Públicos	0	0	0	0	0	0
B. Materiales y Suministros (B=b1+b2+b3+b4+b5+b6+b7+b8+b9)	297,106	1,328,506	1,077,551	249,905	1,031,400	249,905
b1 Materiales de Administración, Emisión de Documentos y Artículos Oficiales	297,106	1,328,506	1,077,551	249,905	1,031,400	249,905
b2 Alimentos y Vestidos	0	0	0	0	0	0
b3 Materiales y Materiales de Construcción y Comercialización	0	0	0	0	0	0
b4 Materiales y Artículos de Construcción y de Reparación	0	0	0	0	0	0
b5 Productos Químicos, Farmacéuticos y de Laboratorio	0	0	0	0	0	0
b6 Combustibles, Lubricantes y Aditivos	0	0	0	0	0	0
b7 Vestuario, Blancos, Prendas de Protección y Artículos Deportivos	0	0	0	0	0	0
b8 Materiales y Suministros Para Seguridad	0	0	0	0	0	0
b9 Herramientas, Relaciones y Accesorios Menores	0	0	0	0	0	0
C. Servicios Generales (C=c1+c2+c3+c4+c5+c6+c7+c8+c9)	160,000	166,693	133,397	33,286	160,000	33,286
c1 Servicios Básicos	160,000	166,693	133,397	33,286	160,000	33,286
c2 Servicios de Arrendamiento	0	0	0	0	0	0
c3 Servicios Profesionales, Científicos, Técnicos y Otros Servicios	0	0	0	0	0	0
c4 Servicios Financieros, Bancarios y Comerciales	0	0	0	0	0	0
c5 Servicios de Instalación, Reparación, Mantenimiento y Conservación	0	0	0	0	0	0
c6 Servicios de Comunicación Social y Publicidad	0	0	0	0	0	0
c7 Servicios de Traslado y Viáticos	0	0	0	0	0	0
c8 Servicios Oficiales	0	0	0	0	0	0
c9 Otros Servicios Generales	0	0	0	0	0	0
D. Transferencias, Asignaciones, Subsidios y Otras Ayudas	582,655	582,655	478,942	105,713	582,655	105,713
(D=d1+d2+d3+d4+d5+d6+d7+d8+d9)	582,655	582,655	478,942	105,713	582,655	105,713
d1 Transferencias Internas y Asignaciones al Sector Público	0	0	0	0	0	0
d2 Transferencias al Resto del Sector Público	0	0	0	0	0	0
d3 Subsidios y Subvenciones	0	0	0	0	0	0
d4 Ayudas Sociales	0	0	0	0	0	0
d5 Pensiones y Jubilaciones	0	0	0	0	0	0
d6 Transferencias a Fideicomisos, Mandatos y Otros Análogos	0	0	0	0	0	0
d7 Transferencias a la Seguridad Social	0	0	0	0	0	0
d8 Donativos	0	0	0	0	0	0
d9 Transferencias al Exterio	0	0	0	0	0	0
E. Bienes Muebles, Inmuebles e Intangibles (E=e1+e2+e3+e4+e5+e6+e7+e8+e9)	0	0	0	0	0	0
e1 Mobiliario y Equipo de Administración y Recreativo	0	0	0	0	0	0
e2 Mobiliario y Equipo Educativo y Recreativo	0	0	0	0	0	0
e3 Equipo e Instrumental Médico y de Laboratorio	0	0	0	0	0	0
e4 Vehículos y Equipo de Transporte	0	0	0	0	0	0
e5 Equipo de Defensa y Seguridad	0	0	0	0	0	0
e6 Maquinaria, Otros Equipos y Herramientas	0	0	0	0	0	0
e7 Activos Biológicos	0	0	0	0	0	0
e8 Bienes Inmuebles	0	0	0	0	0	0
e9 Activos Intangibles	0	0	0	0	0	0
F. Inversión Pública (F=f1+f2+f3)	9,870,573	9,573,466	7,574,757	1,998,709	9,870,573	1,998,709
(F=f1+f2+f3)	9,870,573	9,573,466	7,574,757	1,998,709	9,870,573	1,998,709
f1 Otra Pública en Bienes de Dominio Público	9,870,573	9,573,466	7,574,757	1,998,709	9,870,573	1,998,709
f2 Otra Pública en Bienes Propios	0	0	0	0	0	0
f3 Proyectos Productivos y Acciones de Fomento	0	0	0	0	0	0
G. Inversiones Financieras y Otras Provisiones (G=g1+g2+g3+g4+g5+g6+g7)	0	0	0	0	0	0
(G=g1+g2+g3+g4+g5+g6+g7)	0	0	0	0	0	0
g1 Inversiones Para el Fomento de Actividades Productivas	0	0	0	0	0	0
g2 Acciones y Participaciones de Capital	0	0	0	0	0	0
g3 Compra de Títulos y Valores	0	0	0	0	0	0
g4 Concesión de Préstamos	0	0	0	0	0	0
g5 Inversiones en Fideicomisos, Mandatos y Otros Análogos	0	0	0	0	0	0
g6 Fideicomisos de Desahueso Naturales (Informativo)	0	0	0	0	0	0
g7 Otras Inversiones Financieras	0	0	0	0	0	0
g8 Provisiónes para Contingencias y Otras Errogaciones Especiales	0	0	0	0	0	0
h Participaciones y Aportaciones (H=h1+h2+h3)	0	0	0	0	0	0
(H=h1+h2+h3)	0	0	0	0	0	0
h1 Participaciones	0	0	0	0	0	0
h2 Aportaciones	0	0	0	0	0	0
h3 Convenios	0	0	0	0	0	0
L. Deuda Pública (L=l1+l2+l3+l4+l5+l6+l7)	0	0	0	0	0	0
(L=l1+l2+l3+l4+l5+l6+l7)	0	0	0	0	0	0
l1 Amortización de la Deuda Pública	0	0	0	0	0	0
l2 Intereses de la Deuda Pública	0	0	0	0	0	0
l3 Comisiones de la Deuda Pública	0	0	0	0	0	0
l4 Gastos de la Deuda Pública	0	0	0	0	0	0
l5 Costos por Coberturas	0	0	0	0	0	0
l6 Apoyos Financieros	0	0	0	0	0	0
l7 Ayudas de Ejercicios Fiscales Anteriores (ADEFAS)	0	0	0	0	0	0

Concepto (c)	Egresos				Aprobado (d)	Subejercicio (e)
	Ampliaciones/ (Reducciones)	Modificado	Devengado	Pagado		
II. Gasto Etiquetado (II=A+B+C+D+E+F+G+H+I)	42,686,805	1,754	37,050,799	36,612,396	42,686,805	5,637,759
A. Servicios Personales (A=a1+a2+a3+a4+a5+a6+a7)	0	0	0	0	0	0
a1 Remuneraciones al Personal de Carácter Transitorio	0	0	0	0	0	0
a2 Remuneraciones al Personal de Carácter Permanente	0	0	0	0	0	0
a3 Remuneraciones Adicionales y Especiales	0	0	0	0	0	0
a4 Seguridad Social	0	0	0	0	0	0
a5 Otras Prestaciones Sociales y Económicas	0	0	0	0	0	0
a6 Previsiones	0	0	0	0	0	0
a7 Pago de Estímulos a Servidores Públicos	0	0	0	0	0	0
B. Materiales y Suministros (B=b1+b2+b3+b4+b5+b6+b7+b8+b9)	0	0	0	0	0	0
b1 Materiales de Administración, Emisión de Documentos y Artículos Oficiales	0	0	0	0	0	0
b2 Alimentos y Utensilios	0	0	0	0	0	0
b3 Materias Primas y Materiales de Producción y Comercialización	0	0	0	0	0	0
b4 Materiales y Artículos de Construcción y de Reparación	0	0	0	0	0	0
b5 Productos Químicos, Farmacéuticos y de Laboratorio	0	0	0	0	0	0
b6 Combustibles, Lubricantes y Aditivos	0	0	0	0	0	0
b7 Vestuario, Blancos, Prendas de Protección y Artículos Deportivos	0	0	0	0	0	0
b8 Materiales y Suministros Para Seguridad	0	0	0	0	0	0
b9 Herramientas, Relaciones y Accesorios Menores	0	0	0	0	0	0
C. Servicios Generales (C=c1+c2+c3+c4+c5+c6+c7+c8+c9)	0	0	0	0	0	0
c1 Servicios Básicos	0	0	0	0	0	0
c2 Servicios de Arrendamiento	0	0	0	0	0	0
c3 Servicios Profesionales, Científicos, Técnicos y Otros Servicios	0	0	0	0	0	0
c4 Servicios Financieros, Bancarios y Comerciales	0	0	0	0	0	0
c5 Servicios de Instalación, Reparación, Mantenimiento y Conservación	0	0	0	0	0	0
c6 Servicios de Comunicación Social y Publicidad	0	0	0	0	0	0
c7 Servicios de Traslado y Viajes	0	0	0	0	0	0
c8 Servicios Citales	0	0	0	0	0	0
c9 Otros Servicios Generales	0	0	0	0	0	0
D. Transferencias Internas y Asignaciones al Sector Público (D=d1+d2+d3+d4+d5+d6+d7+d8+d9)	0	0	0	0	0	0
d1 Transferencias Internas y Asignaciones al Sector Público	0	0	0	0	0	0
d2 Transferencias al Resto del Sector Público	0	0	0	0	0	0
d3 Subsidios y Subvenciones	0	0	0	0	0	0
d4 Ayudas Sociales	0	0	0	0	0	0
d5 Pensiones y Jubilaciones	0	0	0	0	0	0
d6 Transferencias a Fideicomisos, Mandatos y Otros Análogos	0	0	0	0	0	0
d7 Transferencias a la Seguridad Social	0	0	0	0	0	0
d8 Donativos	0	0	0	0	0	0
d9 Transferencias al Exterior	0	0	0	0	0	0
E. Bienes Muebles, Inmuebles e Intangibles (E=e1+e2+e3+e4+e5+e6+e7+e8+e9)	0	0	0	0	0	0
e1 Mobiliario y Equipo de Administración	0	0	0	0	0	0
e2 Mobiliario y Equipo Educativo y Recreativo	0	0	0	0	0	0
e3 Equipo e Instrumental Médico y Laboratorio	0	0	0	0	0	0
e4 Vehículos y Equipo de Transporte	0	0	0	0	0	0
e5 Equipo de Defensa y Seguridad	0	0	0	0	0	0
e6 Maquinaria, Otros Equipos y Herramientas	0	0	0	0	0	0
e7 Activos Biológicos	0	0	0	0	0	0
e8 Bienes Inmuebles	0	0	0	0	0	0
e9 Activos Intangibles	0	0	0	0	0	0
F. Inversión Pública (F=f1+f2+f3)	0	0	0	0	0	0
f1 Obra Pública en Bienes de Dominio Público	0	0	0	0	0	0
f2 Obra Pública en Bienes Propios	0	0	0	0	0	0
f3 Proyectos Productivos y Acciones de Fomento	0	0	0	0	0	0
G. Inversiones Financieras y Otras Provisiones (G=g1+g2+g3+g4+g5+g6+g7)	0	0	0	0	0	0
g1 Inversiones Para el Fomento de Actividades Productivas	0	0	0	0	0	0
g2 Acciones y Participaciones de Capital	0	0	0	0	0	0
g3 Compra de Títulos y Valores	0	0	0	0	0	0
g4 Concesión de Préstamos	0	0	0	0	0	0
g5 Inversiones en Fideicomisos, Mandatos y Otros Análogos	0	0	0	0	0	0
g6 Fideicomisos de Desastres Naturales (Informativo)	0	0	0	0	0	0
g7 Otras Inversiones Financieras	0	0	0	0	0	0
g8 Provisiones para Contingencias y Otras Erogaciones Especiales	0	0	0	0	0	0
H. Participaciones y Aportaciones (H=h1+h2+h3)	0	0	0	0	0	0
h1 Participaciones	0	0	0	0	0	0
h2 Aportaciones	0	0	0	0	0	0
h3 Convenios	0	0	0	0	0	0
I. Deuda Pública (I=i1+i2+i3+i4+i5+i6+i7)	0	0	0	0	0	0
i1 Amortización de la Deuda Pública	0	0	0	0	0	0
i2 Intereses de la Deuda Pública	0	0	0	0	0	0
i3 Comisiones de la Deuda Pública	0	0	0	0	0	0
i4 Gastos de la Deuda Pública	0	0	0	0	0	0
i5 Costo por Coberturas	0	0	0	0	0	0
i6 Apoyos Financieros	0	0	0	0	0	0
i7 Adeudos de Ejercicios Fiscales Anteriores (ADEFAS)	0	0	0	0	0	0
III. Total de Egresos (III = I + II)	42,686,805	1,754	37,050,799	36,612,396	42,686,805	5,637,759

(Handwritten scribble)

M

(Handwritten mark)

Concepto (c)		Aprobado (d)	Ampliaciones/ (Reducciones)	Modificado	Devengado	Pagado	Subejercicio (e)
Egresos							
COMISION EJECUTIVA ESTATAL DE ATENCION A VICTIMAS (a) Estado Analitico del Ejercicio del Presupuesto de Egresos Detallado - LDF Clasificación por Objeto del Gasto (Capítulo y Concepto) Del 1 de Enero al 31 de Diciembre de 2020 (b) (PESOS)							

LIC. JOSE LACA ARBOLE
 PRESIDENTE DE LA COMISION EJECUTIVA ESTATAL DE ATENCION A VICTIMAS
 LIC. ELISA MASSELA MARCHETTI BARRON
 DIRECTORA DEL SECTOR DE ATENCION ASISTENCIAL Y REPARACION INTEGRAL DE LA CEBAY

LIC. MARCELO MEDINA DE LIRA
 DIRECTORA ADMINISTRATIVA
 LIC. OSCAR BLANCO DEL CAMINO SANCHEZ GUERRERO
 CONTADOR

COMISION EJECUTIVA ESTATAL DE ATENCION A VICTIMAS (a)
 Estado Analitico del Ejercicio del Presupuesto de Egresos Detallado - LDF
 Clasificación Administrativa
 Del 1 de Enero al 31 de Diciembre de 2020 (b)
 (PESOS)

Concepto (c)	Egresos				
	Subejercicio (e)	Pagado	Devengado	Modificado	Ampliaciones/ (Reducciones)
I. Gasto No Etiquetado (I=A+B+C+D+E+F+G+H) COMISION EJECUTIVA ESTATAL DE ATENCION A VICTIMAS	5,637,759	36,612,396	37,050,799	42,688,559	1,754
II. Gasto Etiquetado (II=A+B+C+D+E+F+G+H) COMISION EJECUTIVA ESTATAL DE ATENCION A VICTIMAS	0	0	0	0	0
III. Total de Egresos (III = I + II)	5,637,759	36,612,396	37,050,799	42,688,559	1,754

LIC JORGE VEGA ARDYO
 PRESIDENTE DE LA COMISION EJECUTIVA ESTATAL DE ATENCION A VICTIMAS
 LIC ELISA MARIELA MARTINEZ BARRON
 DIRECTORA DEL FONDO DE AYUDA ASISTENCIA Y REPARACION INTEGRAL DE LA CEAV

LIC MARIBOL MEDINA DE LIRA
 DIRECTORA ADMINISTRATIVA
 C.P.C. NANCY DEL CARMEN SANCHEZ GUERRERO
 CONTADOR

Concepto (c)	Aprobado (d)	Ampliaciones/Reducciones (e)	Modificado	Egresos		Subejercicio (e)
				Devengado	Pagado	
I. Gasto No Etiquetado (I=A+B+C+D) A. Gobierno (A=a1+a2+a3+a4+a5+a6+a7+a8) a1) Legislación a2) Justicia a3) Coordinación de la Política de Gobierno a4) Relaciones Exteriores a5) Asuntos Financieros y Hacendados a6) Seguridad Nacional a7) Asuntos de Orden Público y de Seguridad Interior a8) Otros Servicios Generales B. Desarrollo Social (B=b1+b2+b3+b4+b5+b6+b7) b1) Protección Ambiental b2) Vivienda y Servicios a la Comunidad b3) Salud b4) Recreación, Cultura y Otras Manifestaciones Sociales b5) Educación b6) Protección Social b7) Otros Asuntos Sociales C. Desarrollo Económico (C=c1+c2+c3+c4+c5+c6+c7+c8+c9) c1) Asuntos Económicos, Comerciales y Laborales en General c2) Agropecuaria, Silvicultura, Pesca y Caza c3) Combustibles y Energía c4) Minería, Manufacturas y Construcción c5) Transporte c6) Comunicaciones c7) Turismo c8) Ciencia, Tecnología e Innovación c9) Otras Industrias y Otros Asuntos Económicos	42,688,805	1,754	42,688,559	37,050,799	36,612,396	5,637,759
D. Otras No Clasificadas en Funciones Anteriores (D=d1+d2+d3+d4) d1) Transacciones de la Deuda Pública / Costo Financiero de la Deuda d2) Transferencias, Participaciones y Aportaciones Entre Diferentes Niveles y Ordenes de Gobierno d3) Saneamiento del Sistema Financiero d4) Aduanos de Ejercicios Fiscales Anteriores II. Gasto Etiquetado (I=A+B+C+D) A. Gobierno (A=a1+a2+a3+a4+a5+a6+a7+a8) a1) Legislación a2) Justicia a3) Coordinación de la Política de Gobierno a4) Relaciones Exteriores a5) Asuntos Financieros y Hacendados a6) Seguridad Nacional a7) Asuntos de Orden Público y de Seguridad Interior a8) Otros Servicios Generales B. Desarrollo Social (B=b1+b2+b3+b4+b5+b6+b7) b1) Protección Ambiental b2) Vivienda y Servicios a la Comunidad b3) Salud b4) Recreación, Cultura y Otras Manifestaciones Sociales b5) Educación b6) Protección Social b7) Otros Asuntos Sociales C. Desarrollo Económico (C=c1+c2+c3+c4+c5+c6+c7+c8+c9) c1) Asuntos Económicos, Comerciales y Laborales en General c2) Agropecuaria, Silvicultura, Pesca y Caza c3) Combustibles y Energía c4) Minería, Manufacturas y Construcción c5) Transporte c6) Comunicaciones c7) Turismo c8) Ciencia, Tecnología e Innovación c9) Otras Industrias y Otros Asuntos Económicos	42,688,805	1,754	42,688,559	37,050,799	36,612,396	5,637,759

Handwritten signature or initials in blue ink.

Handwritten letter 'H' in blue ink.

Handwritten mark or symbol in blue ink.

COMISION EJECUTIVA ESTAL DE ATENCION A VICTIMAS (a)					
Estado Analitico del Ejercicio del Presupuesto de Egresos Detallado - LDF					
Clasificación Funcional (Finalidad y Función)					
Del 1 de Enero al 31 de Diciembre de 2020 (b)					
(PESOS)					
Subejercicio (e)	Egresos				
	Aprobado (d)	Ampliaciones/ (Reducciones)	Modificado	Devengado	Pagado
	42,686,805	1,754	42,688,559	37,050,799	36,612,396
D. Otras No Clasificadas en Funciones Anteriores (D=d1+d2+d3+d4)	0	0	0	0	0
d1) Transacciones de la Deuda Pública / Costo Financiero de la Deuda					
d2) Transferencias, Participaciones y Aportaciones Entre Diferentes Niveles y Ordenes de Gobierno					
d3) Saneamiento del Sistema Financiero					
d4) Adeudos de Ejercicios Fiscales Anteriores					
III. Total de Egresos (III = I + II)	42,686,805	1,754	42,688,559	37,050,799	36,612,396
					5,637,759

LIC. JORGE VEGA ARAHO
 PRESIDENTE DE LA COMISION EJECUTIVA ESTAL DE ATENCION A VICTIMAS
 LIC. ELISA MARCELA MARTINEZ BARRON
 DIRECTORA DEL PLANO DE AYUDA ASISTENCIA Y REPARACION INTEGRAL DE LA CEEAV

LIC. MARISOL MEDINA DE LIRA
 DIRECTORA ADMINISTRATIVA
 C.P.C. NANCY DEL CARMEN SANCHEZ GUERRERO
 CONTADORIA

COMISION EJECUTIVA ESTAL DE ATENCION A VICTIMAS (a)
 Estado Analitico del Ejercicio del Presupuesto de Egresos Detallado - LDF
 Clasificación de Servicios Personales por Categoría
 Del 1 de Enero al 31 de Diciembre de 2020 (b)
 (PESOS)

Concepto (c)	Egresos					Subejercicio (e)
	Aprobado (d)	Ampliaciones/ (Reducciones)	Modificado	Devengado	Pagado	
I. Gasto No Etiquetado (I=A+B+C+D+E+F)	26,817,965	-59,166	26,758,799	23,584,346	23,464,994	3,174,454
A. Personal Administrativo y de Servicio Publico	0	0	0	0	0	0
B. Magisterio	0	0	0	0	0	0
C. Servicios de Salud (C=c1+c2)	0	0	0	0	0	0
c1) Personal Administrativo	0	0	0	0	0	0
c2) Personal Médico, Paramédico y afín	0	0	0	0	0	0
D. Seguridad Pública	0	0	0	0	0	0
E. Gastos asociados a la implementación de nuevas leyes federales o reformas a las mismas (E = e1 + e2)	0	0	0	0	0	0
e1) Nombre del Programa o Ley 1	0	0	0	0	0	0
e2) Nombre del Programa o Ley 2	0	0	0	0	0	0
F. Sentencias laborales definitivas	0	0	0	0	0	0
II. Gasto Etiquetado (II=A+B+C+D+E+F)	0	0	0	0	0	0
A. Personal Administrativo y de Servicio Publico	0	0	0	0	0	0
B. Magisterio	0	0	0	0	0	0
C. Servicios de Salud (C=c1+c2)	0	0	0	0	0	0
c1) Personal Administrativo	0	0	0	0	0	0
c2) Personal Médico, Paramédico y afín	0	0	0	0	0	0
D. Seguridad Pública	0	0	0	0	0	0
E. Gastos asociados a la implementación de nuevas leyes federales o reformas a las mismas (E = e1 + e2)	0	0	0	0	0	0
e1) Nombre del Programa o Ley 1	0	0	0	0	0	0
e2) Nombre del Programa o Ley 2	0	0	0	0	0	0
F. Sentencias laborales definitivas	0	0	0	0	0	0
III. Total del Gasto en Servicios Personales (III = I + II)	26,817,965	-59,166	26,758,799	23,584,346	23,464,994	3,174,454

LIC. JORGE VEGA ARROYO
 PRESIDENTE DE LA COMISION EJECUTIVA ESTAL DE
 ATENCION A VICTIMAS

[Handwritten Signature]

LIC. MARISOL MEDINA DE LIRA
 DIRECTORA ADMINISTRATIVA

[Handwritten Signature]

C. P. FRANCY DEL CARMEN SANCHEZ GUERRERO
 CONTADOR(A)

LIC. ELISA MARIELA MARTINEZ BARRON
 DIRECTORA DEL FONDO DE AYUDA ASISTENCIAL Y
 REPARACION INTEGRAL DE LA CEEAV

COMISION EJECUTIVA ESTAL DE ATENCION A VICTIMAS (a)						
Proyecciones de Ingresos - LDF						
(PESOS)						
(CIFRAS NOMINALES)						
Concepto (b)	Año en Cuestión 2021 (de iniciativa de Ley) (c)	2022 (d)	2023 (d)	2024 (d)	2025 (d)	2026 (d)
1. Ingresos de Libre Disposición (1=A+B+C+D+E+F+G+H+I+J+K+L)	44,006,847	45,767,121	47,597,806	49,501,718	5,148,787	0
A. Impuestos	0	0	0	0	0	0
B. Cuotas y Aportaciones de Seguridad Social	0	0	0	0	0	0
C. Contribuciones de Mejoras	0	0	0	0	0	0
D. Derechos	0	0	0	0	0	0
E. Productos	0	0	0	0	0	0
F. Aprovechamientos	0	0	0	0	0	0
G. Ingresos por Venta de Bienes y Prestación de Servicios	0	0	0	0	0	0
H. Participaciones	0	0	0	0	0	0
I. Incentivos Derivados de la Colaboración Fiscal	0	0	0	0	0	0
J. Transferencias y Asignaciones	0	0	0	0	0	0
K. Convenios	0	0	0	0	0	0
L. Otros Ingresos de Libre Disposición	44,006,847	45,767,121	47,597,806	49,501,718	5,148,787	0
2. Transferencias Federales Etiquetadas (2=A+B+C+D+E)	0	0	0	0	0	0
A. Aportaciones	0	0	0	0	0	0
B. Convenios	0	0	0	0	0	0
C. Fondos Distintos de Aportaciones	0	0	0	0	0	0
D. Transferencias, Asignaciones, Subsidios y	0	0	0	0	0	0
E. Otras Transferencias Federales Etiquetadas	0	0	0	0	0	0
Subvenciones, y Pensiones y Jubilaciones	0	0	0	0	0	0
3. Ingresos Derivados de Financiamientos (3=A)	0	0	0	0	0	0
A. Ingresos Derivados de Financiamientos	0	0	0	0	0	0
4. Total de Ingresos Proyectados (4=1+2+3)	44,006,847	45,767,121	47,597,806	49,501,718	5,148,787	0
Datos Informativos						
1. Ingresos Derivados de Financiamientos con Fuente de Pagos de Recursos de Libre Disposición	0	0	0	0	0	0
2. Ingresos derivados de Financiamientos con Fuente de Pagos de Transferencias Federales Etiquetadas	0	0	0	0	0	0
3. Ingresos Derivados de Financiamiento (3 = 1 + 2)	0	0	0	0	0	0

LIC. JORGE VEGA ARROYO
PRESIDENTE DE LA COMISION EJECUTIVA ESTAL DE ATENCION A VICTIMAS

LIC. ELISA MARIBEL BARRON
DIRECTORA DEL FONDO DE AYUDA, ASISTENCIA Y REPARACION INTEGRAL DE LA CEEAV

LIC. MARISOL MEDINA DE LIRA
DIRECTORA ADMINISTRATIVA

C.P. NANCY DEL CAMEN SANCHEZ GUERRERO
CONTADORA


COMISION EJECUTIVA ESTATAL DE ATENCION A VICTIMAS (a)


Proyecciones de Egresos - LDF

(PESOS)

(CIFRAS NOMINALES)

Concepto (b)	Año en Cuestión	2021 (de proyecto de presupuesto) (c)	2022 (d)	2023 (d)	2024 (d)	2025 (d)	2026 (d)
1. Gasto No Etiquetado (1=A+B+C+D+E+F+G+H+I)		44,006,847	45,767,121	47,597,806	49,501,718	51,481,787	0
A. Servicios Personales		22,003,424	22,883,561	23,798,903	24,750,859	25,740,894	0
B. Materiales y Suministros		0	0	0	0	0	0
C. Servicios Generales		0	0	0	0	0	0
D. Transferencias, Asignaciones, Subsidios y Otras Ayudas		0	0	0	0	0	0
E. Bienes Muebles, Inmuebles e Intangibles		0	0	0	0	0	0
F. Inversión Pública		0	0	0	0	0	0
G. Inversiones Financieras y Otras Provisiones		0	0	0	0	0	0
H. Participaciones y Aportaciones		0	0	0	0	0	0
I. Deuda Pública		0	0	0	0	0	0
2. Gasto Etiquetado (2=A+B+C+D+E+F+G+H+I)		0	0	0	0	0	0
A. Servicios Personales		0	0	0	0	0	0
B. Materiales y Suministros		0	0	0	0	0	0
C. Servicios Generales		0	0	0	0	0	0
D. Transferencias, Asignaciones, Subsidios y Otras Ayudas		0	0	0	0	0	0
E. Bienes Muebles, Inmuebles e Intangibles		0	0	0	0	0	0
F. Inversión Pública		0	0	0	0	0	0
G. Inversiones Financieras y Otras Provisiones		0	0	0	0	0	0
H. Participaciones y Aportaciones		0	0	0	0	0	0
I. Deuda Pública		0	0	0	0	0	0
3. Total de Egresos Proyectados (3 = 1 + 2)		44,006,847	45,767,121	47,597,806	49,501,718	51,481,787	0


 LIC. JORGE VEGA ARROYO
 PRESIDENTE DE LA COMISION EJECUTIVA ESTATAL DE ATENCION A VICTIMAS
 LIC. ELISA MARIEVA MARTINEZ GARRON
 DIRECTORA DEL SECTOR DE AYUDA ASISTENCIAL Y REPARACION INTEGRAL DE LA CEEAV


 LIC. MARISOL MEDINA DE LIRA
 DIRECTORA ADMINISTRATIVA
 C.P.C. MARCELO DEL CAMINEN SANCHEZ GUERRERO
 CONTADOR

COMISION EJECUTIVA ESTATAL DE ATENCION A VICTIMAS (a)						
Resultados de Ingresos - LDF						
(PESOS)						
Concepto (b)	2015 (c)	2016 (c)	2017 (c)	2018 (c)	2019 (c)	2020 (d)
1. Ingresos de Libre Disposición (1=A+B+C+D+E+F+G+H+I+J+K+L)	0	0	19,378,792	28,137,673	40,686,804	42,686,805
A. Impuestos	0	0	0	0	0	0
B. Cuotas y Aportaciones de Seguridad Social	0	0	0	0	0	0
C. Contribuciones de Mejoras	0	0	0	0	0	0
D. Derechos	0	0	0	0	0	0
E. Productos	0	0	0	0	0	0
F. Aprovechamientos	0	0	0	0	0	0
G. Ingresos por Venta de Bienes y Prestación de Servicios	0	0	0	0	0	0
H. Participaciones	0	0	0	0	0	0
I. Incentivos Derivados de la Colaboración Fiscal	0	0	0	0	0	0
J. Transferencias y Asignaciones	0	0	0	0	0	0
K. Convenios	0	0	0	0	0	0
L. Otros Ingresos de Libre Disposición	0	0	19,378,792	28,137,673	40,686,804	42,686,805
2. Transferencias Federales Etiquetadas (2=A+B+C+D+E)	0	0	0	0	0	0
A. Aportaciones	0	0	0	0	0	0
B. Convenios	0	0	0	0	0	0
C. Fondos Distintos de Aportaciones	0	0	0	0	0	0
D. Transferencias, Asignaciones, Subsidios y Subvenciones, y Jubilaciones	0	0	0	0	0	0
E. Otras Transferencias Federales Etiquetadas	0	0	0	0	0	0
3. Ingresos Derivados de Financiamientos (3=A)	0	0	0	0	0	0
A. Ingresos Derivados de Financiamientos	0	0	0	0	0	0
4. Total de Resultados de Ingresos (4=1+2+3)	0	0	19,378,792	28,137,673	40,686,804	42,686,805
Datos Informativos						
1. Ingresos Derivados de Financiamientos con Fuente de Pago de Recursos de Libre Disposición	0	0	0	0	0	0
2. Ingresos derivados de Financiamientos con Fuente de Pago de Transferencias Federales Etiquetadas	0	0	0	0	0	0
3. Ingresos Derivados de Financiamiento (3 = 1 + 2)	0	0	0	0	0	0

LIC MARISSOL MEDINA DE LIRA
 DIRECTORA ADMINISTRATIVA

C.P. G. NANCY DEL CARMEN SANCHEZ GUERRERO
 CONTADOR/A

LIC JORGE VEGA ARROYO
 PRESIDENTE DE LA COMISION EJECUTIVA ESTATAL DE ATENCION A VICTIMAS

LIC ELISA MARCELA MARTINEZ BARRON
 DIRECTORA DEL FONDO DE AYUDA ASISTENCIAL Y REPARACION INTEGRAL DE LA CEEAV

COMISION EJECUTIVA ESTATAL DE ATENCION A VICTIMAS (a)

Resultados de Egresos - LDF

(PESOS)

Concepto (b)	2015 (c)	2016 (c)	2017 (c)	2018 (c)	2019 (c)	2020 (d)
1. Gasto No Etiquetado (1=A+B+C+D+E+F+G+H+I)	0	0	19,378,792	28,137,673	40,686,804	42,686,805
A. Servicios Personales	0	0	9,689,396	14,068,837	20,343,402	21,343,403
B. Materiales y Suministros	0	0	9,689,396	14,068,837	20,343,402	21,343,403
C. Servicios Generales	0	0	0	0	0	0
D. Transferencias, Asignaciones, Subsidios y Otras Ayudas	0	0	0	0	0	0
E. Bienes Muebles, Inmuebles e Intangibles	0	0	0	0	0	0
F. Inversión Pública	0	0	0	0	0	0
G. Inversiones Financieras y Otras Provisiones	0	0	0	0	0	0
H. Participaciones y Aportaciones	0	0	0	0	0	0
I. Deuda Pública	0	0	0	0	0	0
2. Gasto Etiquetado (2=A+B+C+D+E+F+G+H+I)	0	0	0	0	0	0
A. Servicios Personales	0	0	0	0	0	0
B. Materiales y Suministros	0	0	0	0	0	0
C. Servicios Generales	0	0	0	0	0	0
D. Transferencias, Asignaciones, Subsidios y Otras Ayudas	0	0	0	0	0	0
E. Bienes Muebles, Inmuebles e Intangibles	0	0	0	0	0	0
F. Inversión Pública	0	0	0	0	0	0
G. Inversiones Financieras y Otras Provisiones	0	0	0	0	0	0
H. Participaciones y Aportaciones	0	0	0	0	0	0
I. Deuda Pública	0	0	0	0	0	0
3. Total del Resultado de Egresos (3=1+2)	0	0	19,378,792	28,137,673	40,686,804	42,686,805

LIC. JORGE VEGA ARROYO
PRESIDENTE DE LA COMISION EJECUTIVA ESTATAL DE ATENCION A VICTIMAS

LIC. ELISA MARIELA HERNANDEZ BARRON
DIRECTORA DEL FONDO DE AYUDA, ASISTENCIA Y REPARACION INTEGRAL DE LA CEEAV

LIC. MARISOL MEDINA DE LIRA
DIRECTORA ADMINISTRATIVA

C.P.G. MARY DEL CARMEN SANCHEZ GUERRERO
CONTADORA

Otras prestaciones sociales	Invalidez y vida	Riesgos de trabajo	Salud	Pensiones y jubilaciones	Tipo de Sistema
					Prestación laboral o Fondo general para trabajadores del estado o municipio Beneficio definido, Contribución definida o Mixto Población afiliada Activos Edad máxima Edad mínima Edad promedio Pensionados y Jubilados Edad máxima Edad mínima Edad promedio Beneficiarios Promedio de años de servicio (trabajadores activos) Aportación individual al plan de pensión como % del salario Aportación del ente público al plan de pensión como % del salario Crecimiento esperado de los pensionados y jubilados (como %) Crecimiento esperado de los activos (como %) Edad de jubilación o Pensión Esperanza de vida Ingresos del Fondo Ingresos Anuales al Fondo de Pensiones Nomina anual Activos Pensionados y Jubilados Beneficiarios de Pensionados y Jubilados Monto mensual por pensión Máximo Mínimo Promedio Monto de la reserva Valor presente de las obligaciones Pensiones y Jubilaciones en curso de pago Generación actual Generaciones futuras Valor presente de las contribuciones asociadas a los sueldos Generación actual Generaciones futuras Generación actual Generaciones futuras Valor presente de aportaciones futuras Generación actual Generaciones futuras Otros ingresos Déficit superavit actuarial Generación actual Generaciones futuras Periodo de suficiencia Año de descapitalización Tasa de rendimiento Estudio actuarial Año de elaboración del estudio actuarial Empresa que elaboro el estudio actuarial

