



CEEAV
COMISIÓN EJECUTIVA DE
ATENCIÓN A VÍCTIMAS
SAN LUIS POTOSÍ

2020 "Año de la cultura para la erradicación del trabajo infantil"

Oficio N°: CEEAV/DA/164/2020

San Luis Potosí, S.L.P., a 14 de septiembre de 2020.

JOAQUIN HERRAN LOPEZ
DIRECTOR DE CONTABILIDAD GUBERNAMENTAL
DE LA SECRETARIA DE FINANZAS
P R E S E N T E

Adjunto al presente se acompañan los reportes financieros correspondientes al periodo de **agosto de 2020**, con el siguiente contenido:

1.- INFORMACION CONTABLE

- 1.1. Estado de actividades
- 1.2. Estado de situación financiera
- 1.3. Estado de variación de la hacienda pública
- 1.4. Estado de cambios en la situación financiera
- 1.5. Estado de flujo de efectivo
- 1.6. Notas a los estados financieros-desglose, administrativas y de memoria
- 1.7. Reporte analítico del activo
- 1.8. Reporte analítico de la deuda y otros pasivos

2.- INFORMACION PRESUPUESTARIA

- 2.1. Estado analítico de ingresos
- 2.2. Estado del ejercicio del presupuesto de egresos en clasificación administrativa
- 2.3. Poderes
- 2.4. Sector Paraestatal
- 2.5. Estado del ejercicio del presupuesto de egresos en clasificación económica (por tipo de gasto)
- 2.6. Estado del ejercicio del presupuesto de egresos en clasificación por objeto del gasto (capítulo y concepto)
- 2.7. Estado del ejercicio del presupuesto de egresos por clasificación funcional
- 2.8. Estado del ejercicio del presupuesto de egresos por fuente de financiamiento.



CEEAV
COMISIÓN EJECUTIVA DE
ATENCIÓN A VÍCTIMAS
SAN LUIS POTOSÍ

2020 "Año de la cultura para la erradicación del trabajo infantil"

Oficio N°: CEEAV/DA/164/2020

3.- INFORMACION PROGRAMATICA

- 3.1. Gasto por categoría programática
- 3.2. Programa y proyectos de inversión

4.- ANEXOS TRIMESTRALES

- 4.1. Informe Sobre pasivos contingentes.
- 4.2. Informe de endeudamiento neto
- 4.3. Informe de intereses de la deuda
- 4.4. Indicadores de postura fiscal

5.- INFORMACION COMPLEMENTARIA

- 5.1. Conciliaciones Bancarias
- 5.2. Reporte Auxiliar de Bancos
- 5.3. Conciliación Presupuestal de ingresos
- 5.4. Conciliación Presupuestal de egresos

ATENTAMENTE.
COMISIONADO EJECUTIVO


JORGE VEGA ARROYO

C.c.p.- Daniel Pedroza Gaytán.-Secretario de Finanzas.

C.c.p.- Sergio Raymundo Torres Aragón. - Director General de Egresos, Secretaría de Finanzas

C.c.p.- Claudia Alejandra Noyola Escalante. - Director de Control Presupuestal, Secretaría de Finanzas.

C.c.p.- Minutario

ML/CP/ILRC



**COMISIÓN EJECUTIVA
ESTATAL DE ATENCIÓN
A VÍCTIMAS**

ESTADOS FINANCIEROS

AGOSTO 2020

1. INFORMACIÓN CONTABLE

COMISION EJECUTIVA ESTATAL DE ATENCION A VICTIMAS
 Estado de Actividades
 Del 1 de Enero al 31 de Agosto de 2020 y 2019
 (Pesos)

Concepto	2020	2019
INGRESOS Y OTROS BENEFICIOS		
Ingresos de la Gestión	0	0
Impuestos	0	0
Cuotas y Aportaciones de Seguridad Social	0	0
Contribuciones de Mejoras	0	0
Derechos	0	0
Productos	0	0
Aprochamientos	0	0
Ingresos por Venta de Bienes y Prestación de Servicios	0	0
Participaciones, Aportaciones, Convenios, Incentivos Derivados de la Colaboración Fiscal, Fondos Distintos de Aportaciones, Transferencias, Asignaciones, Subsidios y Subvenciones, y Pensiones y Jubilaciones	19,901,596	19,152,116
Participaciones, Aportaciones, Convenios, Incentivos Derivados de la Colaboración Fiscal, Fondos Distintos de Aportaciones, Transferencias, Asignaciones, Subsidios y Subvenciones, y Pensiones y Jubilaciones	0	0
Participaciones, Aportaciones, Convenios, Incentivos Derivados de la Colaboración Fiscal, Fondos Distintos de Aportaciones, Transferencias, Asignaciones, Subsidios y Subvenciones, y Pensiones y Jubilaciones	19,901,596	19,152,116
Otros Ingresos y Beneficios	1,248	16,118
Ingresos Financieros	1,248	16,118
Incremento por Variación de Inventarios	0	0
Disminución del Exceso de Estimaciones por Pérdida o Deterioro u Obsolescencia	0	0
Disminución del Exceso de Provisiones	0	0
Otros Ingresos y Beneficios Varios	0	0
Total de Ingresos y Otros Beneficios	19,902,844	19,168,234
GASTOS Y OTRAS PÉRDIDAS		
Gastos de Funcionamiento	16,252,103	14,330,367
Servicios Personales	11,880,558	10,922,253
Materiales y Suministros	592,441	403,561
Servicios Generales	2,799,104	3,004,543
Transferencias, Asignaciones, Subsidios y Otras Ayudas	0	0
Transferencias Internas y Asignaciones al Sector Público	0	0
Transferencias al Resto del Sector Público	0	0
Subsidios y Subvenciones	0	0
Ayudas Sociales	0	0
Pensiones y Jubilaciones	0	0
Transferencias a Fideicomisos, Mandatos y Contratos Análogos	0	0
Transferencias a la Seguridad Social	0	0
Donativos	0	0
Transferencias al Exterior	0	0
Participaciones y Aportaciones	0	0
Participaciones	0	0
Aportaciones	0	0
Convenios	0	0
Intereses, Comisiones y Otros Gastos de la Deuda Pública	0	0
Intereses de la Deuda Pública	0	0
Comisiones de la Deuda Pública	0	0
Gastos de la Deuda Pública	0	0
Costo por Coberturas	0	0
Apoyos Financieros	0	0
Otros Gastos y Pérdidas Extraordinarias	0	0
Estimaciones, Depreciaciones, Deterioros, Obsolescencia y Provisiones	0	0
Disminución de Inventarios	0	0
Aumento por Insuficiencia de Estimaciones por Pérdida o Deterioro y Aumento por Insuficiencia de Provisiones	0	0
Otros Gastos	0	0
Inversión Pública	0	0
Inversión Pública no Capitalizable	0	0
Total de Gastos y Otras Pérdidas	16,252,103	14,330,367
Resultados del Ejercicio (Ahorro/Desahorro)	4,650,741	4,837,877

Bajo protesta de decir verdad declaramos que los Estados Financieros y sus Notas son razonablemente correctos y responsabilidad del emisor


 LIC. JORGE VEGA ARROYO
 PRESIDENTE DE LA COMISION EJECUTIVA ESTATAL DE ATENCION A VICTIMAS


 LIC. MARIELA MEDINA DE LIRA
 DIRECTORA ADMINISTRATIVA


 LIC. ELISA MARIELA MARTINEZ BARRON
 DIRECTORA DEL FONDO DE AYUDA, ASISTENCIA Y REPARACION INTEGRAL DE LA CEEAV



 C.P.C. NANCY DEL CARMEN SANCHEZ GUERRERO
 CONTADORA


COMISION EJECUTIVA ESTATAL DE ATENCION A VICTIMAS
 Estado de Situación Financiera
 Al 31 de Agosto de 2020 y 2019
 (Pesos)


CONCEPTO	Año 2020	Año 2019	CONCEPTO	Año 2020	Año 2019
ACTIVO			PASIVO		
Activo Circulante			Activo Circulante		
Efectivo y Equivalentes	4,362,382	4,913,949	Cuentas por Pagar a Corto Plazo	536,452	235,396
Derechos a Recibir Efectivo o Equivalentes	5,005	20,034	Documentos por Pagar a Corto Plazo	0	0
Derechos a Recibir Bienes o Servicios	0	0	Porción a Corto Plazo de la Deuda Pública a Largo Plazo	0	0
Inventarios	0	0	Titulos y Valores a Corto Plazo	0	0
Anticipos	0	0	Pasivos Diferidos a Corto Plazo	0	0
Estimación por Pérdida o Deterioro de Activos Circulantes	0	0	Fondos y Bienes de Terceros en Garantía y/o Administración a Corto Plazo	0	0
Otros Activos Circulantes	0	0	Pasivos a Corto Plazo	0	0
Total de Activos Circulantes	4,367,387	4,933,983	Total de Pasivos Circulantes	536,452	235,396
Activo No Circulante			Activo No Circulante		
Inversiones Financieras a Largo Plazo	0	0	Cuentas por Pagar a Largo Plazo	0	0
Derechos a Recibir Efectivo o Equivalentes a Largo Plazo	0	0	Documentos por Pagar a Largo Plazo	0	0
Bienes Inmuebles, Infraestructura y Construcciones en Proceso	0	0	Deuda Pública a Largo Plazo	0	0
Bienes Muebles	1,266,724	1,095,513	Pasivos Diferidos a Largo Plazo	0	0
Activos Intangibles	250,136	250,136	Fondos y Bienes de Terceros en Garantía y/o en Administración a Largo Plazo	0	0
Depreciación, Deterioro y Amortización Acumulada de Bienes	-354,381	0	Provisiones a Largo Plazo	0	0
Activos Diferidos	15,381,087	8,276,091	Total de Pasivos No Circulantes	0	0
Estimación por Pérdida o Deterioro de Activos no Circulantes	0	0	Total del Pasivo	536,452	235,396
Otros Activos no Circulantes	0	0	HACIENDA PÚBLICA PATRIMONIO		
Total de Activos No Circulantes	16,543,566	9,621,740	Hacienda Pública/Patrimonio Contribuido		
Total del Activo	20,910,953	14,555,723	Aportaciones	0	0
			Donaciones de Capital	0	0
			Actualización de la Hacienda Pública / Patrimonio	0	0
			Hacienda Pública/Patrimonio Generado		
			Resultados del Ejercicio (Ahorro / Desahorro)	20,374,501	14,320,327
			Resultados de Ejercicios Anteriores	4,650,741	4,837,877
			Reservas	15,723,760	9,482,450
			Rectificaciones de Resultados de Ejercicios Anteriores	0	0
			Exceso o Insuficiencia en la Actualización de la Hacienda Pública/Patrimonio	0	0
			Resultado por Posición Monetaria	0	0
			Resultado por Tenencia de Activos no Monetarios	0	0
			Total Hacienda Pública/ Patrimonio	20,374,501	14,320,327
			Total del Pasivo y Hacienda Pública / Patrimonio	20,910,953	14,555,723

Bajo protesta de decir verdad declaramos que los Estados Financieros y sus Notas son razonablemente correctos y responsables del emisor


 LIC. JORGE VEGA ARROYO
 PRESIDENTE DE LA COMISION EJECUTIVA ESTATAL DE ATENCION A VICTIMAS


 LIC. AMRISOL MEDINA DE LIRA
 DIRECTORA ADMINISTRATIVA



 C.F.C. NANCY DEL CARMEN SANCHEZ GUERRERO
 CONTADORA


 LIC. ELISA MARTINEZ BARRON
 DE LA CEEAV


COMISION EJECUTIVA ESTATAL DE ATENCION A VICTIMAS
 Estado de Variación en la Hacienda Pública
 Del 1 de Enero al 31 de Agosto de 2020
 (pesos)


Concepto	Hacienda Pública/ Patrimonio Contributivo	Hacienda Pública/ Patrimonio Generado de Ejercicios Anteriores	Hacienda Pública/ Patrimonio Generado del Ejercicio	Hacienda Pública/ Patrimonio Actualización de la Hacienda Pública/ Patrimonio	TOTAL
HACIENDA PÚBLICA/PATRIMONIO CONTRIBUIDO NETO 2019	0	0	0	0	0
Aportaciones	0	0	0	0	0
Donaciones de Capital	0	0	0	0	0
Actualización de la Hacienda Pública/Patrimonio	0	0	0	0	0
HACIENDA PÚBLICA (PATRIMONIO GENERADO NETO 2019)	0	9,482,450	4,837,877	0	14,320,327
Resultados del Ejercicio (Ahorro/Desahorro)	0	9,482,450	4,837,877	0	14,320,327
Resultados de Ejercicios Anteriores	0	0	0	0	0
Revalúos	0	0	0	0	0
Reservas	0	0	0	0	0
Rectificaciones de Resultados de Ejercicios Anteriores	0	0	0	0	0
EXCESO O INSUFICIENCIA EN LA ACTUALIZACIÓN DE LA HACIENDA PÚBLICA/ PATRIMONIO NETO 2019	0	0	0	0	0
Resultado por Formación Monetaria	0	0	0	0	0
Resultado por Tenencia de Activos no Monetarios	0	0	0	0	0
HACIENDA PÚBLICA / PATRIMONIO NETO FINAL 2019	0	9,482,450	4,837,877	0	14,320,327
CAMBIOS EN LA HACIENDA PÚBLICA/PATRIMONIO CONTRIBUIDO NETO 2020	0	0	0	0	0
Aportaciones	0	0	0	0	0
Donaciones de Capital	0	0	0	0	0
Actualización de la Hacienda Pública/Patrimonio	0	0	0	0	0
VARIACIONES DE LA HACIENDA PÚBLICA / PATRIMONIO GENERADO NETO 2020	0	6,241,310	-187,136	0	6,054,174
Resultados del Ejercicio (Ahorro/Desahorro)	0	6,241,310	4,650,741	0	10,892,051
Resultados de Ejercicios Anteriores	0	0	-4,837,877	0	-4,837,877
Revalúos	0	0	0	0	0
Reservas	0	0	0	0	0
Rectificaciones de Resultados de Ejercicios Anteriores	0	0	0	0	0
CAMBIOS EN EL EXCESO O INSUFICIENCIA EN LA ACTUALIZACIÓN DE LA HACIENDA PÚBLICA/ PATRIMONIO NETO 2020	0	0	0	0	0
Resultado por Formación Monetaria	0	0	0	0	0
Resultado por Tenencia de Activos no Monetarios	0	0	0	0	0
HACIENDA PÚBLICA / PATRIMONIO NETO FINAL 2020	0	15,723,760	4,650,741	0	20,374,501

Bajo protesta de decir verdad declaramos que los Estados Financieros y sus Notas son razonablemente correctos y responsabilidad del emisor


 LIC. JORGE VEGA ARROYO
 PRESIDENTE DE LA COMISION EJECUTIVA ESTATAL DE ATENCION A VICTIMAS


 LIC. MARI SOL MEDINA DE LIRA
 DIRECTORA ADMINISTRATIVA



 LIC. ELISA MARIELA MARTÍNEZ BARRÓN
 DIRECTORA DEL FONDO DE AYUDA, ASISTENCIA Y REPARACIÓN INTEGRAL DE LA CEEAV



 C.P.C. NANCY DEL CARMEN SÁNCHEZ GUERRERO
 CONTADOR/A

COMISION EJECUTIVA ESTATAL DE ATENCION A VICTIMAS
Estado de Cambios en la Situación Financiera
Del 1 de Enero al 31 de Agosto de 2020
(Pesos)

Concepto	Origen	Aplicación
ACTIVO	0	3,947,140
Activo Circulante	489,800	0
Efectivo y Equivalentes	494,800	0
Derechos a Recibir Efectivo o Equivalentes	0	5,000
Derechos a Recibir Bienes o Servicios	0	0
Inventarios	0	0
Almacenes	0	0
Estimación por Pérdida o Deterioro de Activos Circulantes	0	0
Otros Activos Circulantes	0	0
Activo No Circulante	0	4,436,940
Inversiones Financieras a Largo Plazo	0	0
Derechos a Recibir Efectivo o Equivalentes a Largo Plazo	0	0
Bienes Inmuebles, Infraestructura y Construcciones en Proceso	0	0
Bienes Muebles	0	0
Activos Intangibles	0	0
Depreciación, Deterioro y Amortización Acumulada de Bienes	0	0
Activos Diferidos	0	4,436,940
Estimación por Pérdida o Deterioro de Activos no Circulantes	0	0
Otros Activos no Circulantes	0	0
PASIVO	0	279,110
Pasivo Circulante	0	279,110
Cuentas por Pagar a Corto Plazo	0	279,110
Documentos por Pagar a Corto Plazo	0	0
Porción a Corto Plazo de la Deuda Pública a Largo Plazo	0	0
Títulos y Valores a Corto Plazo	0	0
Pasivos Diferidos a Corto Plazo	0	0
Fondos y Bienes de Terceros en Garantía y/o Administración a Corto Plazo	0	0
Provisiones a Corto Plazo	0	0
Otros Pasivos a Corto Plazo	0	0
Pasivo No Circulante	0	0
Cuentas por Pagar a Largo Plazo	0	0
Documentos por Pagar a Largo Plazo	0	0
Deuda Pública a Largo Plazo	0	0
Pasivos Diferidos a Largo Plazo	0	0
Fondos y Bienes de Terceros en Garantía y/o en Administración a Largo Plazo	0	0
Provisiones a Largo Plazo	0	0
HACIENDA PÚBLICA/ PATRIMONIO	4,226,250	0
Hacienda Pública/Patrimonio Contribuido	0	0
Aportaciones	0	0
Donaciones de Capital	0	0
Actualización de la Hacienda Pública / Patrimonio	0	0
Hacienda Pública/Patrimonio Generado	4,226,250	0
Resultados del Ejercicio (Ahorro / Desahorro)	0	1,930,279
Resultados de Ejercicios Anteriores	6,156,529	0
Revalúos	0	0
Reservas	0	0
Rectificaciones de Resultados de Ejercicios Anteriores	0	0
Exceso o Insuficiencia en la Actualización de la Hacienda Pública/Patrimonio	0	0
Resultado por Posición Monetaria	0	0
Resultado por Tenencia de Activos no Monetarios	0	0

Bajo protesta de decir verdad declaramos que los Estados Financieros y sus Notas son razonablemente correctos y responsabilidad del emisor


 LIC. JORGE VEGA ARROYO
 PRESIDENTE DE LA COMISION EJECUTIVA ESTATAL DE ATENCION A VICTIMAS


 LIC. MARIJOL MEDINA DE LIRA
 DIRECTORA ADMINISTRATIVA


 LIC. ELISA MARIELA MARTÍNEZ BARRÓN
 DIRECTORA DEL FONDO DE AYUDA, ASISTENCIA Y REPARACIÓN INTEGRAL DE LA CEEAV


 S.P.C. NANCY DEL CARMEN SANCHEZ GUERRERO
 CONTADORA

COMISION EJECUTIVA ESTATAL DE ATENCION A VICTIMAS
 Estado de Flujos de Efectivo
 Del 1 de Enero al 31 de Agosto de 2020 y 2019
 (Pesos)


Concepto	2020	2019
Flujos de Efectivo de las Actividades de Operación		
Origen	19,902,845	32,262,740
Impuestos	0	0
Cuotas y Aportaciones de Seguridad Social	0	0
Contribuciones de mejoras	0	0
Derechos	0	0
Productos	0	0
Aprovechamientos	0	0
Ingresos por Venta de Bienes y Prestación de Servicios	0	0
Participaciones, Aportaciones, Convenios, Incentivos Derivados de la Colaboración Fiscal y Fondos Distintos de Aportaciones	0	0
Transferencias, Asignaciones, Subsidios y Subvenciones, y Pensiones y Jubilaciones	19,901,596	32,245,798
Otros Origenes de Operación	1,249	16,942
Aplicación	15,960,704	25,889,641
Servicios Personales	11,860,558	18,744,153
Materiales y Suministros	592,441	1,044,960
Servicios Generales	2,799,104	5,337,165
Transferencias Internas y Asignaciones al Sector Público	0	0
Transferencias al resto del Sector Público	0	0
Subsidios y Subvenciones	0	0
Ayudas Sociales	0	0
Pensiones y Jubilaciones	0	0
Transferencias a Fideicomisos, Mandatos y Contratos Análogos	0	0
Transferencias a la Seguridad Social	0	0
Donativos	0	0
Transferencias al Exterior	0	0
Participaciones	0	0
Aportaciones	0	0
Convenios	0	0
Otras Aplicaciones de Operación	708,600	763,362
Flujos Netos de Efectivo por Actividades de Operación	3,942,140	6,373,099
Flujos de Efectivo de las Actividades de Inversión		
Origen	0	0
Bienes Inmuebles, Infraestructura y Construcciones en Proceso	0	0
Bienes Muebles	0	0
Otros Origenes de Inversión	0	0
Aplicación	4,436,940	6,073,027
Bienes Inmuebles, Infraestructura y Construcciones en Proceso	4,436,940	5,901,817
Bienes Muebles	0	171,210
Otras Aplicaciones de Inversión	0	0
Flujos Netos de Efectivo por Actividades de Inversión	-4,436,940	-6,073,027
Flujo de Efectivo de las Actividades de Financiamiento		
Origen	0	0
Endeudamiento Neto	0	0
Interno	0	0
Externo	0	0
Otros Origenes de Financiamiento	0	0
Aplicación	0	0
Servicios de la Deuda	0	0
Interno	0	0
Externo	0	0
Otras Aplicaciones de Financiamiento	0	0
Flujos netos de Efectivo por Actividades de Financiamiento	0	0
Incremento/Disminución Neta en el Efectivo y Equivalentes al Efectivo	-484,800	300,071
Efectivo y Equivalentes al Efectivo al inicio del Ejercicio	4,857,182	4,557,111
Efectivo y Equivalentes al Efectivo al final del Ejercicio	4,382,382	4,857,182

Bajo protesta de decir verdad declaramos que los Estados Financieros y sus Notas son razonablemente correctos y responsabilidad del emisor


 LIC. JORGE VEGA ARROYO
 PRESIDENTE DE LA COMISION EJECUTIVA ESTATAL DE ATENCION A


 LIC. MARISOL MEDINA DE LIRA
 DIRECTORA ADMINISTRATIVA


 LIC. ELISA MARIELA MARTÍNEZ BARRÓN
 DIRECTORA DEL FONDO DE AYUDA, ASISTENCIA Y REPARACION
 INTEGRAL DE LA CEEAV


 C.P.C. NANCY DEL CARMEN SANCHEZ GUERRERO
 CONTADORA

NOTAS A LOS ESTADOS FINANCIEROS 2020

AGOSTO

De conformidad a los artículos 46, fracción I, inciso e) y 49 de la Ley General de Contabilidad Gubernamental, así como a la normatividad emitida por el Consejo Nacional de Armonización Contable, a continuación, se presentan las notas a los estados financieros correspondientes al ejercicio fiscal de 2019, con los siguientes apartados:

- ✓ Notas de Gestión Administrativa
- ✓ Notas de Desglose
- ✓ Notas de Memoria (cuentas de orden)

NOTAS DE GESTIÓN ADMINISTRATIVA

1

NOTA 1. Actividad del Instituto:

Organismo público descentralizado del Ejecutivo Estatal, que brinda atención especializada e Integral a las personas que directa o indirectamente resultan afectadas en el aspecto físico, psicológico, social, familiar o económico, como resultado de la comisión de un delito.

De acuerdo al Artículo 75 del Periódico Oficial del Estado Libre y Soberano de San Luis Potosí se crea el Fondo de Ayuda, Asistencia y Reparación Integral del Estado de San Luis Potosí, el cual tiene por objeto brindar los recursos necesarios para la ayuda, asistencia y reparación integral de las víctimas.

NOTA 2. Base de Preparación de los Estados Financieros:

Los presentes estados financieros fueron preparados de acuerdo con las reglas de Contabilidad Gubernamental autorizadas por la Secretaría de Hacienda y Crédito Público, a través del Consejo Nacional de Armonización Contable en sus Postulados Básicos, sus marcos conceptuales dentro de los lineamientos publicados por el CONAC, Así como también de la Ley General de Contabilidad Gubernamental, la Ley de Presupuesto, Contabilidad y Gasto Público de San Luis Potosí y su Reglamento, la Ley de Ingresos y el Presupuesto de Egresos para el presente Ejercicio. Mencionando que, a su vez, el ente público se encuentra en proceso de Adaptación a dichas reglas y lineamientos.

En esta etapa han sido realizadas ciertas revisiones necesarias para hacer los cambios y modificaciones que se consideraron pertinentes para el correcto cumplimiento de toda la normativa.

A continuación, se presentan las Políticas de Contabilidad más importantes:

- a) La Información financiera está preparada sobre la base de reconocer sus ingresos y Egresos cuando se cobran o se pagan, respectivamente y no cuando se devengan o realizan.
- b) Los Estados Financieros y sus notas han sido preparados sobre la base de costo histórico; por lo tanto, no se reconocen los efectos de la Inflación.
- c) Las aportaciones recibidas del Gobierno del Estado de San Luis Potosí, se reconocen como aumentos al patrimonio no restringido cuando se pagan, y no cuando se devengan o se realizan.
- d) La cuenta de Activo No Circulante, corresponde a los montos devengados del Fideicomiso o Fondo de Ayuda directo a las personas víctimas del delito, misma cuenta que se va cancelando a Inversión Pública no capitalizable, al final de cada aportación.

NOTAS DE DESGLOCE

Notas al Estado de Situación Financiera

NOTA 3. Activo Circulante:

La integración de este rubro se representa de la siguiente forma:

(Pesos)

	AGOSTO 2020	AGOSTO 2019
EFFECTIVO	\$5,000.00	\$5,000.00
BANCOS / TESORERIA	\$1,228,360.00	\$1,028,485.00
INVERSIONES TEMPORALES (HASTA 3 MESES)	\$3,129,022.00	\$3,880,464.00
DEUDORES DIVERSOS POR COBRAR A CORTO PLAZO	\$5,005.00	\$20,034.00
<i>Comisión Ejecutiva Estatal de Atención a Víctimas</i> <i>Fondo de Ayuda, Asistencia y Reparación Integral de las Víctimas</i>		
ANTICIPO A PROVEEDORES POR ADQUISICIÓN DE BIENES Y PRESTACIÓN DE SERVICIOS A CORTO PLAZO		
SUMA	\$4,367,387.00	\$4,933,983.00

En la Cuenta de bancos se maneja la fuente de recaudación de donde proviene el recurso, de esta forma en la cuenta Estatal (3193) solo se maneja recurso proporcionado del Estado, asignado para gasto corriente, compra de materiales y pago de servicios básicos. También se manejan cuentas, únicas para cada uno de los recursos de gasto corriente y para el Fideicomiso (Fondo de ayuda, Asistencia y Reparación Integral de Víctimas).

Así mismo en la cuenta (1070) del Fondo Estatal de Ayuda, Asistencia y Reparación Integral a las Víctimas se manejará recurso del Estado en el Fideicomiso con Banbajío No.17793 para las actividades de Ayuda inmediata, Compensación a Víctimas por Delitos y Violación a Derechos Humanos. El recurso del Fondo (Fideicomiso) se encuentra en la cuenta 1112-02-04 que es de mayor accesibilidad para ayudas inmediatas.

NOTA 4. Activo no Circulante:

Corresponden a los Activos propiedad de la Comisión Ejecutiva Estatal de Atención a Víctimas adquirido con recurso propio y en base a la Normatividad vigente aplicable de Adquisiciones.

(Pesos)

	AGOSTO 2020	AGOSTO 2019
BIENES MUEBLES	\$1,266,723.00	\$1,095,513.00
ACTIVOS INTANGIBLES	\$250,136.00	\$250,136.00
ACTIVOS DIFERIDOS	\$15,381,087.00	\$8,276,091.00
DEPRECIACION, DETERIORO Y AMORTIZACION ACUMULADA DE BIENES	-\$354,381.00	
SUMA	\$16,543,566.00	\$9,621,740.00

NOTA 5. Pasivo Circulante:

3

Las CUENTAS POR PAGAR A CORTO PLAZO se integran de la siguiente manera:

(Pesos)

	AGOSTO 2020	AGOSTO 2019
SERVICIOS PERSONALES POR PAGAR A CORTO PLAZO	\$291,153.00	\$49,745.00
PROVEEDORES POR PAGAR A CORTO PLAZO	\$1.00	\$1.00
CONTRATISTAS POR OBRAS PÚBLICAS POR PAGAR A CORTO	\$0.00	\$22,612.00
RETENCIONES Y CONTRIBUCIONES POR PAGAR A C.P.	\$245,298.00	\$163,038.00
SUMA	\$536,452.00	\$235,396.00

- a) Retenciones por pagar a Corto Plazo: Es el importe de los Impuestos por Retenciones de ISR por Salarios, y Servicios Profesionales, a pagar hasta antes del día 17 del mes posterior.

Notas al Estado de Actividades

Nota 8. Ingresos de Gestión:

Ingresos Estatales: Son los provenientes por Subsidios y/o Transferencias Internas, de acuerdo con la publicación del presupuesto de Egresos del Estado aprobado.

(Pesos)

	AGOSTO 2020	AGOSTO 2019
TRANSFERENCIAS INTERNAS Y ASIGNACIONES DEL SECTOR PÚBLICO	\$19,901,596.00	\$19,152,116.00
SUBSIDIOS Y SUBVENCIONES		
INTERESES GANADOS DE VALORES, CRÉDITOS, BONOS Y OTROS		
OTROS INGRESOS Y BENEFICIOS VARIOS	\$1,248.00	\$16,118.00
SUMA	\$19,902,844.00	\$19,168,234.00

4


Nota 9. Gastos y Otras Pérdidas:

Gasto corriente: Son erogaciones destinadas a Gastos de Funcionamiento para la operación normal de la Comisión de los capítulos 1000, 2000, 3000 y 5000.

Gasto capital: son erogaciones destinadas a los Proyectos de Inversión.

(Pesos)

	AGOSTO 2020	AGOSTO 2019
SERVICIOS PERSONALES	\$11,860,558.00	\$10,922,254.00
MATERIALES Y SUMINISTROS	\$592,441.00	\$403,561.00
SERVICIOS GENERALES	\$2,799,104.00	\$3,004,543.00
ESTIMACIONES, DEPRECIACIONES, DETERIOROS, OBSOLENCIAS Y AMORTIZACIONES	\$0.00	
INVERSIÓN PÚBLICA NO CAPITALIZABLE		
SUMA	\$15,252,103.00	\$14,330,357.00



Notas al Estado de Origen y Aplicación de Recursos

Nota 10. Origen y Aplicación de Recursos:

Este estado presenta el Origen de los recursos y su Aplicación en las Actividades de Gestión, de Operación, y de Financiamiento, de acuerdo a las entradas y salidas reales de las cuentas de Efectivo y Equivalentes, teniendo como resultado el flujo neto, aumento o disminución en el periodo.

NOTAS DE MEMORIA

Notas al Estado Analítico de Ingresos Presupuestales

Nota 11. Ingresos Presupuestales:

Está compuesto por los montos provenientes de la recaudación de las transferencias Bancarias electrónicas efectuadas por el Gobierno del Estado de San Luis Potosí, a través de la Secretaria de Finanzas.

Los conceptos de Transferencias Internas fueron ampliaciones en el presupuesto ya que provienen de la aprobación de los proyectos a ejecutarse, provenientes de la recaudación de las transferencias bancarias de Gobierno del Estado.

Inicialmente el presupuesto de Ingresos se presentaba de la siguiente manera:

5

(Pesos)

	AGOSTO 2020	AGOSTO 2019
TRANSFERENCIAS INTERNAS Y ASIGNACIONES DEL SECTOR	\$42,686,805.00	\$ 40,686,804.26
PRESUPUESTO ANUAL AUTORIZADO	\$ 42,686,805.00	\$ 40,686,804.26

Notas al Estado Analítico de Ingresos Presupuestales

Nota 12. Estado Analítico de Ingresos Presupuestales:

Este estado presenta la distribución de los ingresos del ente público su finalidad es conocer en forma periódica y confiable el comportamiento de los ingresos públicos.

Así mismo la diferencia que existe entre el monto registrado como "transferencias, asignaciones, subsidios y otras ayudas" y el total registrado en los libros de la administración central correspondiente al capítulo 1000

cuto monto es asignado al presupuesto de la Comisión Ejecutiva de Atención a Víctimas ya que dicho recurso es administrado directamente desde la administración central.

Notas al Estado del Ejercicio del Presupuesto de Egresos

Nota 13. Presupuesto de Egresos:

Está constituido por los diferentes proyectos, donde se puede observar la fuente de Financiamiento, Programa de Gobierno, Subprograma, y los siguientes Clasificadores: por tipo de gasto, por objeto de gasto, por Finalidad, por función y sub función, Geográfica y Administrativa, así como las modificaciones al presupuesto.

Integrados en la clave presupuestaria del gasto, a fin de presentar información presupuestaria en forma clara oportuna, confiable y comparable, quedando de la siguiente manera:

(Pesos)

6


PRESUPUESTO ANUAL AUTORIZADO	AGOSTO 2020	AGOSTO 2019
PY01 – NOMINA CONFIANZA - Finalidad: Gobierno - Función: Asuntos Financieros y Hacendarios. - Subfunción: Asuntos Financieros - Clasificación Geográfica: San Luis Potosí. - Fuentes de Financiamiento: Asignación Presupuestal (Gobierno del Estado). - Objeto del gasto: Capítulos 1000,3000. - Tipo de Gasto: gasto corriente. Representa el Recuso destinado al gasto de operación normal de la Comisión.	\$13,197,076.78	\$0.00
PY02 – HONORARIOS ASIMILABLES Y SERVICIOS PERSONALES - Finalidad: Gobierno - Función: Asuntos Financieros y Hacendarios. - Subfunción: Asuntos Financieros - Clasificación Geográfica: San Luis Potosí. - Fuentes de Financiamiento: Asignación Presupuestal (Gobierno del Estado). - Objeto del gasto: Capítulos 1000,3000. - Tipo de Gasto: gasto corriente. Representa el Recuso destinado al gasto de operación normal de	\$16,102,555.65	\$0.00

la Comisión.		
PY03 – GASTOS DE OPERACION - Finalidad: Gobierno - Función: Asuntos Financieros y Hacendarios. - Subfunción: Asuntos Financieros - Clasificación Geográfica: San Luis Potosí. - Fuentes de Financiamiento: Asignación Presupuestal (Gobierno del Estado). - Objeto del gasto: Capítulos 1000, 2000, 3000. - Tipo de Gasto: gasto corriente.	\$3,516,600.00	\$34,686,804.26
Representa el Recuso destinado al gasto de operación normal de la Comisión.		
PY04 – FONDO ESTATAL DE AYUDA, ASISTENCIA Y REPARACION INTEGRAL DE LAS VICTIMAS - Finalidad: Desarrollo Social. - Función: Protección Social - Subfunción: Otros Grupos Vulnerables. - Programa: CEEAV - Clasificación Geográfica: San Luis Potosí. - Fuentes de Financiamiento: Asignación Presupuestal (Gobierno del Estado). - Objeto del gasto: Capítulos 6000. - Tipo de Gasto: gasto capital.	\$8,000,000.00	\$6,000,000.00
PY05 – ESTANDARES DE SEGURIDAD, RESGUARDO Y SISTEMATIZACION TERCERA ETAPA - Finalidad: Gobierno - Función: Asuntos Financieros y Hacendarios. - Subfunción: Asuntos Financieros - Clasificación Geográfica: San Luis Potosí. - Fuentes de Financiamiento: Asignación Presupuestal (Gobierno del Estado). - Objeto del gasto: Capítulos 6000. - Tipo de Gasto: gasto corriente.	\$1,573,466.17	\$0.00
Representa el Recuso destinado al gasto de operación normal de la Comisión.		
PY06 – ATENCION A CONTINGENCIA SANITARIA - Finalidad: Gobierno - Función: Asuntos Financieros y Hacendarios. - Subfunción: Asuntos Financieros - Clasificación Geográfica: San Luis Potosí. - Fuentes de Financiamiento: Asignación Presupuestal (Gobierno del Estado). - Objeto del gasto: Capítulos 2000. - Tipo de Gasto: gasto corriente.	\$297,106.40	\$0.00
- Representa el Recuso destinado al gasto de operación normal de la Comisión.		
TOTAL AUTORIZADO	\$42,686,805.00	\$40,686,804.26

COMISION EJECUTIVA ESTATAL DE ATENCION A VICTIMAS
 Estado Analítico del Activo
 Del 1 de Enero al 31 de Agosto de 2020
 (Pesos)

Concepto	1 Saldo Inicial	2 Cargos del Periodo	3 Abonos del Periodo	4 Saldo Final (1+2-3)	(4-1) Variación del Periodo
ACTIVO					
Activo Circulante	4,857,187	122,064,836	122,554,637	4,357,387	-489,800
Efectivo y Equivalentes	4,857,182	102,153,053	102,547,853	4,362,382	-494,800
Derechos a Recibir Efectivo o Equivalentes	5	19,911,783	19,906,783	5,005	5,000
Derechos a Recibir Bienes o Servicios	0	0	0	0	0
Inventarios	0	0	0	0	0
Almacenes	0	0	0	0	0
Estimación por Pérdida o Detenore de Activos Circulantes	0	0	0	0	0
Otros Activos Circulantes	0	0	0	0	0
Activo No Circulante	12,106,625	4,436,940	0	16,543,566	4,436,940
Inversiones Financieras a Largo Plazo	0	0	0	0	0
Derechos a Recibir Efectivo o Equivalentes a Largo Plazo	0	0	0	0	0
Bienes Inmuebles, Infraestructura y Construcciones en Proceso	0	0	0	0	0
Bienes Muebles	1,266,724	0	0	1,266,724	0
Activos Intangibles	250,136	0	0	250,136	0
Depreciación, Detenore y Amortización Acumulada de Bienes	-354,381	0	0	-354,381	0
Activos Difendos	10,944,147	4,436,940	0	15,381,087	4,436,940
Estimación por Pérdida o Detenore de Activos no Circulantes	0	0	0	0	0
Otros Activos no Circulantes	0	0	0	0	0
TOTAL DEL ACTIVO	16,963,813	126,501,777	122,554,637	20,910,953	3,947,140

Bajo protesta de decir verdad declaramos que los Estados Financieros y sus Notas son razonablemente correctos y responsabilidad del emisor


 LIC. JORGE VEGA ARROYO
 PRESIDENTE DE LA COMISION EJECUTIVA ESTATAL DE ATENCION A VICTIMAS


 LIC. MARISOL MEDINA DE LIRA
 DIRECTORA ADMINISTRATIVA


 LIC. ELISA MIRELLA MARTINEZ BAFON
 DIRECTORA DEL FONDO DE AYUDA, ASISTENCIA Y REPARACION INTEGRAL DE LA
 CEEAV


 C.P.C. NANCY DEL CARMEN SANCHEZ GUERRERO
 CONTADORA

COMISION EJECUTIVA ESTATAL DE ATENCION A VICTIMAS
 Estado Analítico de la Deuda y Otros Pasivos
 Del 1 de Enero al 31 de Agosto de 2020
 (Pesos)

Descomposición de las Deudas		Moneda de Cotización	Institución o País Acreditador	Saldo Inicial del Periodo	Saldo Final del Periodo
DEUDA PÚBLICA	Corto Plazo				
Deuda Interna	Instituciones de Crédito	Peso	México	0	0
	Títulos y Valores	Peso	México	0	0
	Arrendamientos Financieros	Peso	México	0	0
Deuda Externa	Organismos Financieros Internacionales	Peso	México	0	0
	Deuda Bilateral	Peso	México	0	0
	Títulos y Valores	Peso	México	0	0
	Arrendamientos Financieros	Peso	México	0	0
	Subtotal a Corto Plazo			0	0
	Largo Plazo				
Deuda Interna	Instituciones de Crédito	Peso	México	0	0
	Títulos y Valores	Peso	México	0	0
	Arrendamientos Financieros	Peso	México	0	0
Deuda Externa	Organismos Financieros Internacionales	Peso	México	0	0
	Deuda Bilateral	Peso	México	0	0
	Títulos y Valores	Peso	México	0	0
	Arrendamientos Financieros	Peso	México	0	0
	Subtotal a Largo Plazo			0	0
Otros Pasivos					
		Peso	México	235,396	536,452
	Total Deuda y Otros Pasivos			235,396	536,452

Bajo protesta de decir verdad declaramos que los Estados Financieros y sus Notas son razonablemente correctos y responsabilidad del emisor


 LIC. JORGE VEGA ARROYO
 PRESIDENTE DE LA COMISION EJECUTIVA ESTATAL DE ATENCION A VICTIMAS


 LIC. MARISOL MEDINA DE LIRA
 DIRECTORA ADMINISTRATIVA


 LIC. ELISA MARÍA DE LA CRUZ MARTÍNEZ BARRÓN
 DIRECTORA DEL FONDO DE AYUDA, ASISTENCIA Y REPARACION INTEGRAL DE LA CEEAV



 C.P.C. NANCY DEL CARMEN SÁNCHEZ GUERRERO
 CONTADORA


2. INFORMACIÓN PRESUPUESTARIA

COMISION EJECUTIVA ESTATAL DE ATENCION A VICTIMAS
 Estado Analítico de Ingresos
 Del 1 de Enero al 31 de Agosto de 2020


Rubro de Ingreso	Ingreso				Diferencia (= 5 - 1)
	Estimado (1)	Amplicaciones y Reducciones (2)	Modificado (= 1 + 2)	Devengado (4)	
Impuestos	0	0	0	0	0
Cuotas y Aportaciones de Seguridad Social	0	0	0	0	0
Contribuciones de Mejoras	0	0	0	0	0
Derechos	0	0	0	0	0
Productos	0	0	0	0	0
Aportaciones	0	0	0	0	0
Ingresos por venta de Bienes, Prestación de Servicios y Otros Ingresos	0	0	0	0	0
Participaciones, Aportaciones, Convenios, Incentivos Derivados de la Colaboración Fiscal y Fondos	0	0	0	0	0
Declaración de Aportaciones	0	0	0	0	0
Transferencias, Asignaciones, Subsidios y Subvenciones, y Pensiones y Jubilaciones	42,686,805	0	42,686,805	19,901,596	-22,785,209
Ingresos Derivados de Financiamiento	0	0	0	0	0
Total	42,686,805	0	42,686,805	19,901,596	-22,785,209

Rubro de Ingreso	Ingreso				Diferencia (= 5 - 1)
	Estimado (1)	Amplicaciones y Reducciones (2)	Modificado (= 1 + 2)	Devengado (4)	
Impuestos	0	0	0	0	0
Cuotas y Aportaciones de Seguridad Social	0	0	0	0	0
Contribuciones de Mejoras	0	0	0	0	0
Derechos	0	0	0	0	0
Productos	0	0	0	0	0
Aportaciones	0	0	0	0	0
Ingresos por venta de Bienes, Prestación de Servicios y Otros Ingresos	0	0	0	0	0
Participaciones, Aportaciones, Convenios, Incentivos Derivados de la Colaboración Fiscal y Fondos	42,686,805	0	42,686,805	19,901,596	-22,785,209
Declaración de Aportaciones	0	0	0	0	0
Transferencias, Asignaciones, Subsidios y Subvenciones, y Pensiones y Jubilaciones	0	0	0	0	0
Ingresos de los Entes Públicos de los Poderes Legislativo y Judicial, de los Organos Autónomos y del Sector Parastatal o Paramunicipal, así como de las Empresas Productoras del Estado	0	0	0	0	0
Cuotas y Aportaciones de Seguridad Social	0	0	0	0	0
Productos	0	0	0	0	0
Ingresos por Venta de Bienes, Prestación de Servicios y Otros Ingresos	0	0	0	0	0
Transferencias, Asignaciones, Subsidios y Subvenciones, y Pensiones y Jubilaciones	0	0	0	0	0
Ingresos derivados de financiamiento	0	0	0	0	0
Total	42,686,805	0	42,686,805	19,901,596	-22,785,209


 LIC. JORGE VEGA ARRIETO
 PRESIDENTE DE LA COMISION EJECUTIVA ESTATAL DE ATENCION A VICTIMAS



 LIC. MIRSÓN MEDINA DE LIRA
 DIRECTORA ADMINISTRATIVA


 LIC. EDNA MARCELA MARTÍNEZ BARRÓN
 DIRECTORA DEL FONDO DE AYUDA, ASISTENCIA Y REPARACIÓN INTEGRAL DE LA CEEAV


 C.P.C. NANCY DEL CARMEN SANCHEZ GUERRERO
 CONTADORA

COMISION EJECUTIVA ESTATAL DE ATENCION A VICTIMAS
 Estado Analitico del Ejercicio del Presupuesto de Egresos
 Clasificación Administrativa
 Del 1 de Enero al 31 de Agosto de 2020

Concepto	Egresos					Subejercicio 6 = (3 - 4)
	Aprobado 1	Amplicaciones/ (Reducciones) 2	Modificado 3 = (1 + 2)	Devengado 4	Pagado 5	
Sin Ramo/Dependencia	\$42,686,805	\$0	\$42,686,805	\$19,689,044	\$19,689,044	\$22,997,761
1 COMISION EJECUTIVA ESTATAL DE ATENCION A VICTIMAS	\$42,686,805	\$0	\$42,686,805	\$19,689,044	\$19,689,044	\$22,997,761
			\$0			\$0
			\$0			\$0
			\$0			\$0
			\$0			\$0
			\$0			\$0
			\$0			\$0
			\$0			\$0
Total del Gasto	\$42,686,805	\$0	\$42,686,805	\$19,689,044	\$19,689,044	\$22,997,761


 LIC. JORGE VESA ARROYO
 PRESIDENTE DE LA COMISION EJECUTIVA ESTATAL DE ATENCION A VICTIMAS



 LIC. MARISOL MEDINA DE LIRA
 DIRECTORA ADMINISTRATIVA


 LIC. ELISA MARCELA MARTINEZ BARRON
 DIRECTORA DEL FONDO DE AYUDA, ASISTENCIA Y REPARACION INTEGRAL DE LA CEEAV


 C.P.C. NANCY DEL CARMEN SANCHEZ GUERRERO
 CONTADOR/A

Cuenta Pública 2020
 Gobierno Federal Estatal Municipal
COMISION EJECUTIVA ESTATAL DE ATENCION A VICTIMAS
 Estado Analítico del Ejercicio del Presupuesto de Egresos
 Clasificación Administrativa
 Del 1 de Enero al 31 de Agosto de 2020

Concepto	Egresos					Subejercicio 6 = (3 - 4)
	Aprobado 1	Ampliaciones/ (Reducciones) 2	Modificado 3 = (1 + 2)	Devengado 4	Pagado 5	
Poder Ejecutivo Poder Legislativo Poder Judicial órganos autónomos	\$0.00	\$0.00	\$0.00	\$0.00	\$0.00	\$0.00
Total del Gasto	\$0.00	\$0.00	\$0.00	\$0.00	\$0.00	\$0.00


 LIC. JORGE VEGA ARROYO
 PRESIDENTE DE LA COMISION EJECUTIVA ESTATAL DE ATENCION A VICTIMAS


 LIC. MARISOL MEDINA DE LIRA
 DIRECTORA ADMINISTRATIVA


 LIC. ELISA MARIELA MARTINEZ BARRON
 DIRECTORA DEL FONDO DE AYUDA, ASISTENCIA Y REPARACION INTEGRAL DE LA CEEAV


 C.P.C. NANCY DEL CARMEN SANCHEZ GUERRERO
 CONTADORA

NO APLICA

Cuenta Pública 2020
 Sector Paraestatal de Gobierno (Federal/Estatal/Municipal) de
 COMISION EJECUTIVA ESTATAL DE ATENCION A VICTIMAS
 Estado Analítico del Ejercicio del Presupuesto de Egresos
 Clasificación Administrativa
 Del 1 de Enero al 31 de Agosto de 2020

Concepto	Egresos					Subejercicio 6 = (3 - 4)
	Aprobado 1	Ampliaciones/ (Reducciones) 2	Modificado 3 = (1 + 2)	Devengado 4	Pagado 5	
Entidades Paraestatales y Fideicomisos no Empresariales y no Financieros Instituciones Publicas de Seguridad Social						
Entidades Paraestatales y Fideicomisos no Empresariales y no Financieros con participación Estatal Mayoritaria						
Fideicomisos Empresariales No financieros con Participación Estatal Mayoritaria						
Entidades Paraestatales Empresariales Financieras Monetarias con Participación mayoritaria Estatal.						
Entidades Paraestatales Empresariales Financieras No monetarias con Participación Estatal Mayoritaria						
Fideicomisos Financieros Públicos con Participación Estatal Mayoritaria						
TOTAL DEL GASTO	X	X	X	X	X	X

NO APLICA


 LIC. JORGE VEGA ARROYO
 PRESIDENTE DE LA COMISION EJECUTIVA ESTATAL DE ATENCION A
 VICTIMAS


 LIC. MARISOL MEDINA DE LIRA
 DIRECTORA ADMINISTRATIVA


 LIC. ELISA MARIELA MARTINEZ BARRON
 DIRECTORA DEL FONDO DE AYUDA ASISTENCIA Y REPARACION
 INTEGRAL DE LA CEEAV


 C.P.C. NANCY DEL CARMEN SANCHEZ GUERRERO
 CONTADORA

COMISION EJECUTIVA ESTATAL DE ATENCION A VICTIMAS
 Estado Analítico del Ejercicio del Presupuesto de Egresos
 Clasificación Económica (por Tipo de Gasto)
 Del 1 de Enero al 31 de Agosto de 2020

Concepto	Egresos					Subejercicio 6 = (3 - 4)
	Aprobado 1	Ampliaciones/ (Reducciones) 2	Modificado 3 = (1 + 2)	Devengado 4	Pagado 5	
Gasto Corriente	32,816,232	297,106	33,113,339	15,252,104	15,252,104	17,861,235
Gasto de Capital	9,870,573	-297,106	9,573,466	4,436,940	4,436,940	5,136,526
Amortización de la Deuda y Disminución de Pasivos	0	0	0	0	0	0
Pensiones y Jubilaciones	0	0	0	0	0	0
Participaciones	0	0	0	0	0	0
Total del Gasto	42,686,805	0	42,686,805	19,689,044	19,689,044	22,997,761




LIC. JORGE VEGA ARROYO
 PRESIDENTE DE LA COMISION EJECUTIVA ESTATAL DE ATENCION A VICTIMAS



LIC. MARISOL MEDINA DE LIRA
 DIRECTORA ADMINISTRATIVA



LIC. ELISA MARTINEZ BARRON
 DIRECTORA DEL FONDO DE AYUDA, ASISTENCIA Y REPARACION INTEGRAL DE LA
 CEEAV



C.P.C. NANCY DEL CARMEN SANCHEZ GUERRERO
 CONTADORA

COMISION EJECUTIVA ESTATAL DE ATENCION A VICTIMAS
 Estado Analítico del Ejercicio del Presupuesto de Egresos
 Clasificación por Objeto del Gasto (Capítulo y Concepto)
 Del 1 de Enero al 31 de Agosto de 2020

Concepto	Egresos				Subejercicio
	Aprobado 1	Ampliaciones/ (Reducciones) 2	Modificado 3 = (1 + 2)	Devenido 4	
Servicios Personales					6 = (3 - 4)
Remuneraciones al Personal de Carácter Permanente	26,817,965	0	26,817,965	11,860,558	14,957,407
Remuneraciones al Personal de Carácter Transitorio	10,770,742	0	10,770,742	2,668,554	8,102,188
Remuneraciones Adicionales y Especiales	13,408,375	0	13,408,375	7,836,684	5,571,691
Seguridad Social	1,059,464	0	1,059,464	133,827	925,637
Otras Prestaciones Sociales y Económicas	1,302,339	0	1,302,339	962,608	339,731
Previsiones	277,045	0	277,045	258,885	18,160
Pago de Estímulos a Servidores Públicos	0	0	0	0	0
Suministros	0	0	0	0	0
Materiales y Suministros					
Materiales de Administración, Emisión de Documentos y Artículos Oficiales	1,031,400	297,106	1,328,506	592,441	736,065
Alimentos y Utensilios	343,000	491	343,491	198,516	144,976
Materiales Primas y Materiales de Producción y Comercialización	28,000	0	28,000	4,557	23,443
Materiales y Artículos de Construcción y de Reparación	0	0	0	0	0
Productos Químicos, Farmacéuticos y de Laboratorio	30,000	-10,678	19,322	0	19,322
Combustibles, Lubricantes y Aditivos	10,000	301,266	311,266	162,254	149,012
Vestuario, Blancos, Prendas de Protección y Artículos Deportivos	460,400	-5	460,395	116,428	343,967
Materiales y Suministros Para Seguridad	0	0	0	0	0
Herramientas, Refacciones y Accesorios Menores	0	0	0	0	0
Servicios Generales					
Servicios Básicos	160,000	6,033	166,033	110,687	55,346
Servicios de Arrendamiento	4,966,867	0	4,966,867	2,799,104	2,167,763
Servicios Profesionales, Científicos, Técnicos y Otros Servicios	513,000	0	513,000	340,040	172,960
Servicios Financieros, Bancarios y Comerciales	884,064	0	884,064	452,694	431,370
Servicios de Instalación, Reparación, Mantenimiento y Conservación	2,109,657	0	2,109,657	1,359,308	750,350
Servicios de Comunicación Social y Publicidad	121,867	-982	120,885	56,534	64,351
Servicios de Traslado y Viáticos	611,624	0	611,624	315,766	295,858
Servicios Oficiales	144,000	0	144,000	20,040	123,960
Otros Servicios Generales	0	962	962	940	42
Transferencias, Asignaciones, Subsidios y Otras Ayudas					
Transferencias Internas y Asignaciones al Sector Público	582,655	0	582,655	253,782	328,873
Transferencias al Resto del Sector Público	0	0	0	0	0
Subsidios y Subvenciones	0	0	0	0	0
Ayudas Sociales	0	0	0	0	0
Pensiones y Jubilaciones	0	0	0	0	0
Transferencias a Fideicomisos, Mandatos y Otros Análogos	0	0	0	0	0
Transferencias a la Seguridad Social	0	0	0	0	0
Donativos	0	0	0	0	0
Transferencias al Exterior	0	0	0	0	0
Bienes Muebles, Inmuebles e Intangibles					
Mobiliario y Equipo de Administración	0	0	0	0	0
Equipo e Instrumental Educativo y Recreativo	0	0	0	0	0
Equipo e Instrumental Médico y de Laboratorio	0	0	0	0	0
Vehículos y Equipo de Transporte	0	0	0	0	0
Equipo de Defensa y Seguridad	0	0	0	0	0
Maquinaria, Otros Equipos y Herramientas	0	0	0	0	0
Activos Biológicos	0	0	0	0	0
Bienes Inmuebles	0	0	0	0	0
Activos Intangibles	0	0	0	0	0
Inversión Pública					
Obra Pública en Bienes de Dominio Público	9,870,573	-297,106	9,573,466	4,436,940	5,136,526
Obra Pública en Bienes Propios	0	0	0	0	0
Proyectos Productivos y Acciones de Fomento	0	0	0	0	0
	9,870,573	-297,106	9,573,466	4,436,940	5,136,526

[Handwritten signature and scribbles]

[Handwritten signature]

COMISION EJECUTIVA ESTATAL DE ATENCION A VICTIMAS
 Estado Analitico del Ejercicio del Presupuesto de Egresos
 Clasificación por Objeto del Gasto (Capítulo y Concepto)
 Del 1 de Enero al 31 de Agosto de 2020

Concepto	Egresos					Subejercicio
	Aprobado 1	Ampliaciones/ (Reducciones) 2	Modificado 3 = (1 + 2)	Devengado 4	Pagado 5	
Inversiones Financieras y Otras Provisiones	0	0	0	0	0	0
Inversiones Para el Fomento de Actividades Productivas	0	0	0	0	0	0
Acciones y Participaciones de Capital	0	0	0	0	0	0
Compra de Títulos y Valores	0	0	0	0	0	0
Concesión de Préstamos	0	0	0	0	0	0
Inversiones en Fideicomisos, Mandatos y Otros Análogos	0	0	0	0	0	0
Otras Inversiones Financieras	0	0	0	0	0	0
Provisiones para Contingencias y Otras Erogaciones Especiales	0	0	0	0	0	0
Participaciones y Aportaciones	0	0	0	0	0	0
Participaciones	0	0	0	0	0	0
Aportaciones	0	0	0	0	0	0
Convenios	0	0	0	0	0	0
Deuda Pública	0	0	0	0	0	0
Amortización de la Deuda Pública	0	0	0	0	0	0
Intereses de la Deuda Pública	0	0	0	0	0	0
Comisiones de la Deuda Pública	0	0	0	0	0	0
Gastos de la Deuda Pública	0	0	0	0	0	0
Costo por Coberturas	0	0	0	0	0	0
Apoyos Financieros	0	0	0	0	0	0
Adeudos de Ejercicios Fiscales Anteriores (Adefas)	0	0	0	0	0	0
Total del Gasto	42,686,805	-0	42,686,805	19,689,044	19,689,044	22,997,761


 LIC. JORGE VEGA ARROYO
 PRESIDENTE DE LA COMISION EJECUTIVA ESTATAL DE ATENCION A VICTIMAS



 LIC. MARISOL MEDINA DE LIRA
 DIRECTORA ADMINISTRATIVA



 LIC. ERISA MARIELA MARTÍNEZ ESTRON
 LA CEEAV



 C.P.C. NANCY DEL CARMEN SANCHEZ GUERRERO
 CONTADORA


COMISION EJECUTIVA ESTATAL DE ATENCION A VICTIMAS
Estado Analítico del Ejercicio del Presupuesto de Egresos
Clasificación Funcional (Finalidad y Función)
Del 1 de Enero al 31 de Agosto de 2020

Concepto	Egresos					Subjetado 6 = (3-4)
	1 Aprobado	2 Ampliaciones/ (Reducciones)	3 = (1+2) Modificado	4 Devenido	5 Pagado	
Gobierno						
Legislación						
Justicia						
Condición de la Política de Gobierno						
Relaciones Exteriores						
Asuntos Financieros y Hacendarios						
Seguridad Nacional						
Asuntos de Orden Público y de Seguridad Interior						
Otros Servicios Generales						
Desarrollo Social						
Protección Ambiental	42,886,805	0	42,886,805	19,659,044	19,659,044	22,997,761
Vivienda y Servicios a la Comunidad						
Salud						
Recreación, Cultura y Otras Manifestaciones Sociales						
Educación						
Protección Social						
Otros Asuntos Sociales	42,886,805	0	42,886,805	19,659,044	19,659,044	22,997,761
Desarrollo Económico						
Asuntos Económicos, Comerciales y Laborales en General						
Agricultura, Silvicultura, Pesca y Caza						
Combustibles y Energía						
Minería, Manufacturas y Construcción						
Transporte						
Comunicaciones						
Turismo						
Ciencia, Tecnología e Innovación						
Otros Industrias y Otros Asuntos Económicos						
Otros no Clasificados en Funciones Anteriores						
Transferencias de la Deuda Pública / Costo Financiero de la Deuda						
Transferencias, Participaciones y Aportaciones entre Diferentes Niveles y Órdenes de Gobierno						
Saneamiento del Sistema Financiero						
Adueros de Ejercicios Fiscales Anteriores						
Total del Gasto	42,886,805	0	42,886,805	19,659,044	19,659,044	22,997,761


 LIC. JORGE VEGA ARROYO
 PRESIDENTE DE LA COMISION EJECUTIVA ESTATAL DE ATENCION A VICTIMAS


 LIC. MARISOL MEDINA DE LIRA
 DIRECTORA ADMINISTRATIVA


 C.F.C. NANCY DEL CARMEN SANCHEZ GUERRERO
 CONTADORA


 LIC. ELISBETH MARTINEZ BARRON
 DIRECTORA DEL FONDO DE AYUDA, ASISTENCIA Y REPARACION INTEGRAL DE LA CEEV



Usr: supervisor
Rep: rptEstadoPresupuestoEgresos_FF

COMISION EJECUTIVA ESTATAL DE ATENCION A VICTIMAS
SAN LUIS POTOSI
Estado del Ejercicio del Presupuesto por Fuente de Financiamiento Al 31/ago/2020

Fecha y hora de Impresión: 10/sep/2020 06:31 p.m.

Objeto del Gasto	Ampliaciones / (Reducciones)	Aprobado	Presupuesto Vigente	Comprometido	Presupuesto Disponible para Comprometer		Devengado	Comprometido No Devengado	Presupuesto Sin Devengar	Ejercido	Pagado	Cuentas por Pagar	Deuda
					Disponible para Comprometer	No Devengado							

01 Transferencias de Gobierno del Estado

1000	SERVICIOS PERSONALES	\$26,817,965.38	\$0.00	\$19,281,376.08	\$7,538,589.30	\$11,860,558.13	\$14,957,407.25	\$11,860,558.13	\$0.00	\$0.00	\$0.00	\$0.00	\$0.00
1100	REMUNERACIONES AL PERSONAL DE CARACTER PE	\$10,770,742.38	\$0.00	\$4,014,810.72	\$6,755,931.66	\$2,668,554.48	\$8,102,187.90	\$2,668,554.48	\$0.00	\$0.00	\$0.00	\$0.00	\$0.00
1130	Sueldos base al personal permanente	\$10,770,742.38	\$0.00	\$4,014,810.72	\$6,755,931.66	\$2,668,554.48	\$8,102,187.90	\$2,668,554.48	\$0.00	\$0.00	\$0.00	\$0.00	\$0.00
1131	Sueldos base al personal de confianza	\$4,014,810.72	\$0.00	\$4,014,810.72	\$0.00	\$2,668,554.48	\$1,346,256.24	\$2,668,554.48	\$0.00	\$0.00	\$0.00	\$0.00	\$0.00
1132	Sueldos al personal de base	\$6,755,931.66	\$0.00	\$0.00	\$6,755,931.66	\$0.00	\$6,755,931.66	\$0.00	\$0.00	\$0.00	\$0.00	\$0.00	\$0.00
1200	Remuneraciones al personal de carácter transitorio	\$13,408,375.46	\$0.00	\$13,408,375.46	\$0.00	\$7,836,684.00	\$5,571,691.46	\$7,836,684.00	\$0.00	\$0.00	\$0.00	\$0.00	\$0.00
1210	Honorarios asimilables a salarios	\$13,408,375.46	\$0.00	\$13,408,375.46	\$0.00	\$7,836,684.00	\$5,571,691.46	\$7,836,684.00	\$0.00	\$0.00	\$0.00	\$0.00	\$0.00
1211	Honorarios por servicios personales	\$13,408,375.46	\$0.00	\$13,408,375.46	\$0.00	\$7,836,684.00	\$5,571,691.46	\$7,836,684.00	\$0.00	\$0.00	\$0.00	\$0.00	\$0.00
1300	REMUNERACIONES ADICIONALES Y ESPECIALES	\$1,059,463.94	\$0.00	\$278,806.30	\$780,657.64	\$133,827.02	\$925,636.92	\$133,827.02	\$0.00	\$0.00	\$0.00	\$0.00	\$0.00
1320	Primas de vacaciones, dominical y gratificación de fin de .	\$1,003,702.68	\$0.00	\$223,045.04	\$780,657.64	\$111,522.52	\$892,180.16	\$111,522.52	\$0.00	\$0.00	\$0.00	\$0.00	\$0.00
1321	Prestaciones de fin de año en efectivo	\$780,657.64	\$0.00	\$0.00	\$780,657.64	\$0.00	\$780,657.64	\$0.00	\$0.00	\$0.00	\$0.00	\$0.00	\$0.00
1322	Prima vacacional	\$223,045.04	\$0.00	\$223,045.04	\$0.00	\$111,522.52	\$111,522.52	\$111,522.52	\$0.00	\$0.00	\$0.00	\$0.00	\$0.00
1340	Compensaciones	\$55,761.26	\$0.00	\$55,761.26	\$0.00	\$22,304.50	\$33,456.76	\$22,304.50	\$0.00	\$0.00	\$0.00	\$0.00	\$0.00
1341	Compensación por servicios al personal de base	\$55,761.26	\$0.00	\$55,761.26	\$0.00	\$22,304.50	\$33,456.76	\$22,304.50	\$0.00	\$0.00	\$0.00	\$0.00	\$0.00
1400	SEGURIDAD SOCIAL	\$1,302,338.56	\$0.00	\$1,302,338.56	\$0.00	\$962,607.59	\$339,730.97	\$962,607.59	\$0.00	\$0.00	\$0.00	\$0.00	\$0.00
1410	Aportaciones de seguridad social	\$796,743.52	\$0.00	\$796,743.52	\$0.00	\$682,045.17	\$114,698.35	\$682,045.17	\$0.00	\$0.00	\$0.00	\$0.00	\$0.00
1411	Cuotas al IMSS	\$796,743.52	\$0.00	\$796,743.52	\$0.00	\$682,045.17	\$114,698.35	\$682,045.17	\$0.00	\$0.00	\$0.00	\$0.00	\$0.00
1420	Aportaciones a fondos de vivienda	\$249,061.68	\$0.00	\$249,061.68	\$0.00	\$124,417.93	\$124,643.75	\$124,417.93	\$0.00	\$0.00	\$0.00	\$0.00	\$0.00
1421	Cuotas para la vivienda	\$249,061.68	\$0.00	\$249,061.68	\$0.00	\$124,417.93	\$124,643.75	\$124,417.93	\$0.00	\$0.00	\$0.00	\$0.00	\$0.00
1430	Aportaciones al sistema para el retiro	\$256,533.36	\$0.00	\$256,533.36	\$0.00	\$156,144.49	\$100,388.87	\$156,144.49	\$0.00	\$0.00	\$0.00	\$0.00	\$0.00
1431	Sistema de ahorro para el retiro	\$256,533.36	\$0.00	\$256,533.36	\$0.00	\$156,144.49	\$100,388.87	\$156,144.49	\$0.00	\$0.00	\$0.00	\$0.00	\$0.00
1500	OTRAS PRESTACIONES SOCIALES Y ECONÓMICAS	\$277,045.04	\$0.00	\$277,045.04	\$0.00	\$258,885.04	\$18,160.00	\$258,885.04	\$0.00	\$0.00	\$0.00	\$0.00	\$0.00
1540	Prestaciones contractuales	\$277,045.04	\$0.00	\$277,045.04	\$0.00	\$258,885.04	\$18,160.00	\$258,885.04	\$0.00	\$0.00	\$0.00	\$0.00	\$0.00
1541	Canasta básica, ayuda para despensa	\$21,600.00	\$0.00	\$21,600.00	\$0.00	\$14,200.00	\$7,400.00	\$14,200.00	\$0.00	\$0.00	\$0.00	\$0.00	\$0.00
1543	Ayuda para transporte	\$32,400.00	\$0.00	\$32,400.00	\$0.00	\$21,640.00	\$10,760.00	\$21,640.00	\$0.00	\$0.00	\$0.00	\$0.00	\$0.00
1549	Otras prestaciones de carácter general a los trabajadores	\$223,045.04	\$0.00	\$223,045.04	\$0.00	\$223,045.04	\$0.00	\$223,045.04	\$0.00	\$0.00	\$0.00	\$0.00	\$0.00
2000	MATERIALES Y SUMINISTRO	\$1,031,400.00	\$297,106.40	\$592,441.32	\$736,065.08	\$592,441.32	\$736,065.08	\$592,441.32	\$0.00	\$0.00	\$0.00	\$0.00	\$0.00
2100	Materiales de administración, emisión de documentos	\$343,000.00	\$491.28	\$198,515.60	\$144,975.68	\$198,515.60	\$144,975.68	\$198,515.60	\$0.00	\$0.00	\$0.00	\$0.00	\$0.00
2110	Materiales, útiles y equipos menores de oficina	\$190,000.00	\$0.00	\$100,887.76	\$89,112.24	\$100,887.76	\$89,112.24	\$100,887.76	\$0.00	\$0.00	\$0.00	\$0.00	\$0.00



Ucr: supervisor
Rep: rptEstadoPresupuestoEgresos_FF

COMISION EJECUTIVA ESTATAL DE ATENCION A VICTIMAS
SAN LUIS POTOSI
Estado del Ejercicio del Presupuesto por Fuente de Financiamiento Al 31/ago/2020

Fecha y hora de Impresión | 10/sep/2020 06:31 p.m.

Objeto del Gasto	Aprobado	Ampliaciones / (Reducciones)	Presupuesto Vigente	Comprometido	Disponibilidad para Comprometer	Devengado	Comprometido No Devengado	Presupuesto Sin Devenagar	Ejercido	Pagado	Cuentas por Pagar	
											Deuda	Deuda
2111	\$190,000.00	\$0.00	\$190,000.00	\$100,887.76	\$89,112.24	\$100,887.76	\$0.00	\$89,112.24	\$100,887.76	\$100,887.76	\$0.00	\$0.00
2120	\$20,000.00	\$0.00	\$20,000.00	\$0.00	\$20,000.00	\$0.00	\$0.00	\$20,000.00	\$0.00	\$0.00	\$0.00	\$0.00
2121	\$20,000.00	\$0.00	\$20,000.00	\$0.00	\$20,000.00	\$0.00	\$0.00	\$20,000.00	\$0.00	\$0.00	\$0.00	\$0.00
2140	\$98,000.00	\$0.00	\$98,000.00	\$62,136.56	\$35,863.44	\$62,136.56	\$0.00	\$35,863.44	\$62,136.56	\$62,136.56	\$0.00	\$0.00
2141	\$98,000.00	\$0.00	\$98,000.00	\$62,136.56	\$35,863.44	\$62,136.56	\$0.00	\$35,863.44	\$62,136.56	\$62,136.56	\$0.00	\$0.00
2160	\$35,000.00	\$491.28	\$35,491.28	\$35,491.28	\$0.00	\$35,491.28	\$0.00	\$0.00	\$35,491.28	\$35,491.28	\$0.00	\$0.00
2161	\$35,000.00	\$491.28	\$35,491.28	\$35,491.28	\$0.00	\$35,491.28	\$0.00	\$0.00	\$35,491.28	\$35,491.28	\$0.00	\$0.00
2200	\$28,000.00	\$0.00	\$28,000.00	\$4,557.20	\$23,442.80	\$4,557.20	\$0.00	\$23,442.80	\$4,557.20	\$4,557.20	\$0.00	\$0.00
2210	\$28,000.00	\$0.00	\$28,000.00	\$4,557.20	\$23,442.80	\$4,557.20	\$0.00	\$23,442.80	\$4,557.20	\$4,557.20	\$0.00	\$0.00
2211	\$28,000.00	\$0.00	\$28,000.00	\$4,557.20	\$23,442.80	\$4,557.20	\$0.00	\$23,442.80	\$4,557.20	\$4,557.20	\$0.00	\$0.00
2400	\$30,000.00	-\$10,678.30	\$19,321.70	\$0.00	\$19,321.70	\$0.00	\$0.00	\$19,321.70	\$0.00	\$0.00	\$0.00	\$0.00
2460	\$30,000.00	-\$10,678.30	\$19,321.70	\$0.00	\$19,321.70	\$0.00	\$0.00	\$19,321.70	\$0.00	\$0.00	\$0.00	\$0.00
2461	\$30,000.00	-\$10,678.30	\$19,321.70	\$0.00	\$19,321.70	\$0.00	\$0.00	\$19,321.70	\$0.00	\$0.00	\$0.00	\$0.00
2500	\$10,000.00	\$301,265.85	\$311,265.85	\$162,254.21	\$149,011.64	\$162,254.21	\$0.00	\$149,011.64	\$162,254.21	\$162,254.21	\$0.00	\$0.00
2530	\$10,000.00	\$301,265.85	\$311,265.85	\$162,254.21	\$149,011.64	\$162,254.21	\$0.00	\$149,011.64	\$162,254.21	\$162,254.21	\$0.00	\$0.00
2531	\$10,000.00	\$301,265.85	\$311,265.85	\$162,254.21	\$149,011.64	\$162,254.21	\$0.00	\$149,011.64	\$162,254.21	\$162,254.21	\$0.00	\$0.00
2800	\$460,400.00	-\$5.00	\$460,395.00	\$116,427.71	\$343,967.29	\$116,427.71	\$0.00	\$343,967.29	\$116,427.71	\$116,427.71	\$0.00	\$0.00
2810	\$460,400.00	-\$5.00	\$460,395.00	\$116,427.71	\$343,967.29	\$116,427.71	\$0.00	\$343,967.29	\$116,427.71	\$116,427.71	\$0.00	\$0.00
2811	\$460,400.00	-\$5.00	\$460,395.00	\$116,427.71	\$343,967.29	\$116,427.71	\$0.00	\$343,967.29	\$116,427.71	\$116,427.71	\$0.00	\$0.00
2900	\$160,000.00	\$6,032.57	\$166,032.57	\$110,686.60	\$55,345.97	\$110,686.60	\$0.00	\$55,345.97	\$110,686.60	\$110,686.60	\$0.00	\$0.00
2920	\$70,000.00	-\$29,319.59	\$40,680.41	\$40,680.41	\$0.00	\$40,680.41	\$0.00	\$0.00	\$40,680.41	\$40,680.41	\$0.00	\$0.00
2921	\$70,000.00	-\$29,319.59	\$40,680.41	\$40,680.41	\$0.00	\$40,680.41	\$0.00	\$0.00	\$40,680.41	\$40,680.41	\$0.00	\$0.00
2930	\$15,000.00	\$35,780.16	\$50,780.16	\$50,780.16	\$0.00	\$50,780.16	\$0.00	\$0.00	\$50,780.16	\$50,780.16	\$0.00	\$0.00
2931	\$15,000.00	\$35,780.16	\$50,780.16	\$50,780.16	\$0.00	\$50,780.16	\$0.00	\$0.00	\$50,780.16	\$50,780.16	\$0.00	\$0.00
2940	\$25,000.00	\$0.00	\$25,000.00	\$13,227.03	\$11,772.97	\$13,227.03	\$0.00	\$11,772.97	\$13,227.03	\$13,227.03	\$0.00	\$0.00
2941	\$25,000.00	\$0.00	\$25,000.00	\$13,227.03	\$11,772.97	\$13,227.03	\$0.00	\$11,772.97	\$13,227.03	\$13,227.03	\$0.00	\$0.00
2960	\$50,000.00	-\$428.00	\$49,572.00	\$5,999.00	\$43,573.00	\$5,999.00	\$0.00	\$43,573.00	\$5,999.00	\$5,999.00	\$0.00	\$0.00
2961	\$50,000.00	-\$428.00	\$49,572.00	\$5,999.00	\$43,573.00	\$5,999.00	\$0.00	\$43,573.00	\$5,999.00	\$5,999.00	\$0.00	\$0.00
3000	\$4,966,867.05	\$0.00	\$4,966,867.05	\$2,799,104.36	\$2,167,762.69	\$2,799,104.36	\$0.00	\$2,167,762.69	\$2,799,104.36	\$2,799,104.36	\$0.00	\$0.00
3100	\$513,000.00	\$0.00	\$513,000.00	\$340,040.18	\$172,959.82	\$340,040.18	\$0.00	\$172,959.82	\$340,040.18	\$340,040.18	\$0.00	\$0.00
3110	\$185,000.00	\$0.00	\$185,000.00	\$98,782.00	\$86,218.00	\$98,782.00	\$0.00	\$86,218.00	\$98,782.00	\$98,782.00	\$0.00	\$0.00

Page 2



Utr: supervisor
Rep: rptEstadoPresupuestoEgresos_FF

COMISION EJECUTIVA ESTATAL DE ATENCION A VICTIMAS SAN LUIS POTOSI

Estado del Ejercicio del Presupuesto por Fuente de Financiamiento Al 31/ago/2020

Fecha y hora de Impresión
10/sep/2020 06:31 p.m.

Objeto del Gasto	Fuente de Financiamiento	Aprobado	Ampliaciones / (Reducciones)	Presupuesto Vigente	Comprometido	Disponible para Comprometer	Devengado	Comprometido No Devengado	Presupuesto Sin Devengar	Ejercido	Pagado	Cuentas por Pagar	
												Deuda	Deuda
3111	Energía eléctrica	\$165,000.00	\$0.00	\$165,000.00	\$98,782.00	\$66,218.00	\$98,782.00	\$0.00	\$66,218.00	\$98,782.00	\$98,782.00	\$0.00	\$0.00
3130	Agua	\$28,000.00	\$0.00	\$28,000.00	\$9,165.19	\$18,834.81	\$9,165.19	\$0.00	\$18,834.81	\$9,165.19	\$9,165.19	\$0.00	\$0.00
3131	Agua	\$28,000.00	\$0.00	\$28,000.00	\$9,165.19	\$18,834.81	\$9,165.19	\$0.00	\$18,834.81	\$9,165.19	\$9,165.19	\$0.00	\$0.00
3140	Telefonía Tradicional	\$59,230.00	\$0.00	\$59,230.00	\$64,195.12	\$35,034.88	\$64,195.12	\$0.00	\$35,034.88	\$64,195.12	\$64,195.12	\$0.00	\$0.00
3141	Telefonía tradicional	\$59,230.00	\$0.00	\$59,230.00	\$64,195.12	\$35,034.88	\$64,195.12	\$0.00	\$35,034.88	\$64,195.12	\$64,195.12	\$0.00	\$0.00
3150	Telefonía celular	\$26,000.00	\$0.00	\$26,000.00	\$15,890.00	\$10,110.00	\$15,890.00	\$0.00	\$10,110.00	\$15,890.00	\$15,890.00	\$0.00	\$0.00
3151	Telefonía celular	\$26,000.00	\$0.00	\$26,000.00	\$15,890.00	\$10,110.00	\$15,890.00	\$0.00	\$10,110.00	\$15,890.00	\$15,890.00	\$0.00	\$0.00
3170	Servicios de acceso a Internet, redes y procesamiento de	\$176,770.00	\$0.00	\$176,770.00	\$138,493.87	\$38,276.13	\$138,493.87	\$0.00	\$38,276.13	\$138,493.87	\$138,493.87	\$0.00	\$0.00
3171	Servicio de internet y redes	\$176,770.00	\$0.00	\$176,770.00	\$138,493.87	\$38,276.13	\$138,493.87	\$0.00	\$38,276.13	\$138,493.87	\$138,493.87	\$0.00	\$0.00
3180	Servicios postales y telegráficos	\$18,000.00	\$0.00	\$18,000.00	\$13,514.00	\$4,486.00	\$13,514.00	\$0.00	\$4,486.00	\$13,514.00	\$13,514.00	\$0.00	\$0.00
3181	Servicios postales y telegráficos	\$18,000.00	\$0.00	\$18,000.00	\$13,514.00	\$4,486.00	\$13,514.00	\$0.00	\$4,486.00	\$13,514.00	\$13,514.00	\$0.00	\$0.00
3200	SERVICIOS DE ARRENDAMIENTO	\$884,064.00	\$0.00	\$884,064.00	\$452,694.24	\$431,369.76	\$452,694.24	\$0.00	\$431,369.76	\$452,694.24	\$452,694.24	\$0.00	\$0.00
3220	Arrendamiento de edificios	\$879,064.00	\$0.00	\$879,064.00	\$452,694.24	\$426,369.76	\$452,694.24	\$0.00	\$426,369.76	\$452,694.24	\$452,694.24	\$0.00	\$0.00
3221	Arrendamiento de edificios	\$879,064.00	\$0.00	\$879,064.00	\$452,694.24	\$426,369.76	\$452,694.24	\$0.00	\$426,369.76	\$452,694.24	\$452,694.24	\$0.00	\$0.00
3230	Arrendamiento de mobiliario y equipo de administración, i	\$5,000.00	\$0.00	\$5,000.00	\$0.00	\$5,000.00	\$0.00	\$0.00	\$5,000.00	\$0.00	\$0.00	\$0.00	\$0.00
3231	Arrendamiento de mobiliario y equipo de administración, i	\$5,000.00	\$0.00	\$5,000.00	\$0.00	\$5,000.00	\$0.00	\$0.00	\$5,000.00	\$0.00	\$0.00	\$0.00	\$0.00
3300	SERVICIOS PROFESIONALES, CIENTÍFICOS, TÉCNICO	\$2,109,657.19	\$0.00	\$2,109,657.19	\$1,359,307.54	\$750,349.65	\$1,359,307.54	\$0.00	\$750,349.65	\$1,359,307.54	\$1,359,307.54	\$0.00	\$0.00
3310	Servicios legales, de contabilidad, auditoría y relacionado	\$176,644.80	\$0.00	\$176,644.80	\$105,642.80	\$71,002.00	\$105,642.80	\$0.00	\$71,002.00	\$105,642.80	\$105,642.80	\$0.00	\$0.00
3311	Servicios legales, de contabilidad, auditoría y relacionado	\$176,644.80	\$0.00	\$176,644.80	\$105,642.80	\$71,002.00	\$105,642.80	\$0.00	\$71,002.00	\$105,642.80	\$105,642.80	\$0.00	\$0.00
3330	Servicios de consultoría administrativa, procesos, técnica	\$1,918,012.39	\$0.00	\$1,918,012.39	\$1,252,069.74	\$665,942.65	\$1,252,069.74	\$0.00	\$665,942.65	\$1,252,069.74	\$1,252,069.74	\$0.00	\$0.00
3331	Servicios de consultoría administrativa procesos y técnica	\$1,918,012.39	\$0.00	\$1,918,012.39	\$1,252,069.74	\$665,942.65	\$1,252,069.74	\$0.00	\$665,942.65	\$1,252,069.74	\$1,252,069.74	\$0.00	\$0.00
3360	Servicios de apoyo administrativo, traducción, fotocopiado	\$15,000.00	\$0.00	\$15,000.00	\$1,595.00	\$13,405.00	\$1,595.00	\$0.00	\$13,405.00	\$1,595.00	\$1,595.00	\$0.00	\$0.00
3361	Servicios de apoyo administrativo y secretarial	\$15,000.00	\$0.00	\$15,000.00	\$1,595.00	\$13,405.00	\$1,595.00	\$0.00	\$13,405.00	\$1,595.00	\$1,595.00	\$0.00	\$0.00
3400	SERVICIOS FINANCIEROS, BANCARIOS Y COMERCIAL	\$121,867.20	-\$982.00	\$120,885.20	\$56,533.82	\$64,351.38	\$56,533.82	\$0.00	\$64,351.38	\$56,533.82	\$56,533.82	\$0.00	\$0.00
3410	Servicios financieros y bancarios	\$4,867.20	\$0.00	\$4,867.20	\$3,321.08	\$1,546.12	\$3,321.08	\$0.00	\$1,546.12	\$3,321.08	\$3,321.08	\$0.00	\$0.00
3411	Servicios financieros y bancarios	\$4,867.20	\$0.00	\$4,867.20	\$3,321.08	\$1,546.12	\$3,321.08	\$0.00	\$1,546.12	\$3,321.08	\$3,321.08	\$0.00	\$0.00
3450	Seguro de bienes patrimoniales	\$105,000.00	\$0.00	\$105,000.00	\$53,212.74	\$51,787.26	\$53,212.74	\$0.00	\$51,787.26	\$53,212.74	\$53,212.74	\$0.00	\$0.00
3451	Seguro de bienes patrimoniales	\$105,000.00	\$0.00	\$105,000.00	\$53,212.74	\$51,787.26	\$53,212.74	\$0.00	\$51,787.26	\$53,212.74	\$53,212.74	\$0.00	\$0.00
3470	Fletes y manobras	\$12,000.00	-\$982.00	\$11,018.00	\$0.00	\$11,018.00	\$0.00	\$0.00	\$11,018.00	\$0.00	\$0.00	\$0.00	\$0.00
3471	Fletes y manobras	\$12,000.00	-\$982.00	\$11,018.00	\$0.00	\$11,018.00	\$0.00	\$0.00	\$11,018.00	\$0.00	\$0.00	\$0.00	\$0.00
3500	SERVICIOS DE INSTALACIÓN, REPARACIÓN, MANTEN	\$611,624.00	\$0.00	\$611,624.00	\$315,766.48	\$295,857.52	\$315,766.48	\$0.00	\$295,857.52	\$315,766.48	\$315,766.48	\$0.00	\$0.00



COMISION EJECUTIVA ESTATAL DE ATENCION A VICTIMAS
SAN LUIS POTOSI
Estado del Ejercicio del Presupuesto por Fuente de Financiamiento Al 31/ago/2020

Fecha y hora de Impresión: 10/sep/2020 06:31 p.m.

Utr: supervisor
 Rep: rptEstadoPresupuestoEgresos_FF

Objeto del Gasto	Fuente de Financiamiento	Aprobado	Ampliaciones / (Reducciones)	Presupuesto Vigente	Comprometido	Disponible para Comprometer	Devengado	Comprometido No Devengado	Presupuesto Sin Devengar	Ejercido	Pagado	Cuentas por Pagar			
												Deuda	Deuda		
3510	Conservación y mantenimiento menor de inmuebles	\$40,000.00	\$0.00	\$40,000.00	\$3,480.00	\$36,520.00	\$3,480.00	\$0.00	\$36,520.00	\$3,480.00	\$3,480.00	\$0.00	\$0.00		
3511	Conservación y mantenimiento menor de inmuebles	\$40,000.00	\$0.00	\$40,000.00	\$3,480.00	\$36,520.00	\$3,480.00	\$0.00	\$36,520.00	\$3,480.00	\$3,480.00	\$0.00	\$0.00		
3550	Reparación y mantenimiento de equipo de transporte	\$100,000.00	\$0.00	\$100,000.00	\$37,297.60	\$62,702.40	\$37,297.60	\$0.00	\$62,702.40	\$37,297.60	\$37,297.60	\$0.00	\$0.00		
3551	Reparación y mantenimiento de equipo de transporte	\$100,000.00	\$0.00	\$100,000.00	\$37,297.60	\$62,702.40	\$37,297.60	\$0.00	\$62,702.40	\$37,297.60	\$37,297.60	\$0.00	\$0.00		
3580	Servicios de limpieza y manejo de desechos	\$471,624.00	\$0.00	\$471,624.00	\$274,988.88	\$196,635.12	\$274,988.88	\$0.00	\$196,635.12	\$274,988.88	\$274,988.88	\$0.00	\$0.00		
3581	Servicios de limpieza y manejo de desechos	\$471,624.00	\$0.00	\$471,624.00	\$274,988.88	\$196,635.12	\$274,988.88	\$0.00	\$196,635.12	\$274,988.88	\$274,988.88	\$0.00	\$0.00		
3700	Servicios de traslados y viáticos	\$144,000.00	\$0.00	\$144,000.00	\$20,040.10	\$123,959.90	\$20,040.10	\$0.00	\$123,959.90	\$20,040.10	\$20,040.10	\$0.00	\$0.00		
3720	Pasajes terrestres	\$72,000.00	\$0.00	\$72,000.00	\$12,936.10	\$59,063.90	\$12,936.10	\$0.00	\$59,063.90	\$12,936.10	\$12,936.10	\$0.00	\$0.00		
3721	Pasajes terrestres nacionales	\$72,000.00	\$0.00	\$72,000.00	\$12,936.10	\$59,063.90	\$12,936.10	\$0.00	\$59,063.90	\$12,936.10	\$12,936.10	\$0.00	\$0.00		
3750	Viáticos en el país	\$72,000.00	\$0.00	\$72,000.00	\$7,104.00	\$64,896.00	\$7,104.00	\$0.00	\$64,896.00	\$7,104.00	\$7,104.00	\$0.00	\$0.00		
3751	Viáticos en el país	\$72,000.00	\$0.00	\$72,000.00	\$7,104.00	\$64,896.00	\$7,104.00	\$0.00	\$64,896.00	\$7,104.00	\$7,104.00	\$0.00	\$0.00		
3800	SERVICIOS OFICIALES	\$0.00	\$982.00	\$982.00	\$940.00	\$42.00	\$940.00	\$0.00	\$42.00	\$940.00	\$940.00	\$0.00	\$0.00		
3820	Gastos de orden social y cultural	\$0.00	\$982.00	\$982.00	\$940.00	\$42.00	\$940.00	\$0.00	\$42.00	\$940.00	\$940.00	\$0.00	\$0.00		
3821	Gastos de orden social y cultural	\$0.00	\$982.00	\$982.00	\$940.00	\$42.00	\$940.00	\$0.00	\$42.00	\$940.00	\$940.00	\$0.00	\$0.00		
3900	OTROS SERVICIOS GENERALES	\$582,654.66	\$0.00	\$582,654.66	\$253,782.00	\$328,872.66	\$253,782.00	\$0.00	\$328,872.66	\$253,782.00	\$253,782.00	\$0.00	\$0.00		
3920	Impuestos y derechos	\$19,000.00	\$0.00	\$19,000.00	\$13,944.00	\$5,056.00	\$13,944.00	\$0.00	\$5,056.00	\$13,944.00	\$13,944.00	\$0.00	\$0.00		
3921	Impuestos y derechos	\$19,000.00	\$0.00	\$19,000.00	\$13,944.00	\$5,056.00	\$13,944.00	\$0.00	\$5,056.00	\$13,944.00	\$13,944.00	\$0.00	\$0.00		
3980	Impuesto sobre nómina	\$563,654.66	\$0.00	\$563,654.66	\$239,838.00	\$323,816.66	\$239,838.00	\$0.00	\$323,816.66	\$239,838.00	\$239,838.00	\$0.00	\$0.00		
3982	Impuesto sobre nómina	\$563,654.66	\$0.00	\$563,654.66	\$239,838.00	\$323,816.66	\$239,838.00	\$0.00	\$323,816.66	\$239,838.00	\$239,838.00	\$0.00	\$0.00		
6000	INVERSIÓN PÚBLICA	\$9,870,572.57	-\$297,106.40	\$9,573,466.17	\$4,436,940.49	\$5,136,525.68	\$4,436,940.49	\$0.00	\$5,136,525.68	\$4,436,940.49	\$4,436,940.49	\$0.00	\$0.00		
6000	PROYECTOS PRODUCTIVOS Y ACCIONES DE FOMEN	\$9,870,572.57	-\$297,106.40	\$9,573,466.17	\$4,436,940.49	\$5,136,525.68	\$4,436,940.49	\$0.00	\$5,136,525.68	\$4,436,940.49	\$4,436,940.49	\$0.00	\$0.00		
6020	Ejecución de proyectos productivos no incluidos en conce	\$9,870,572.57	-\$297,106.40	\$9,573,466.17	\$4,436,940.49	\$5,136,525.68	\$4,436,940.49	\$0.00	\$5,136,525.68	\$4,436,940.49	\$4,436,940.49	\$0.00	\$0.00		
6027	Proyectos y acciones para el buen gobierno	\$9,870,572.57	-\$297,106.40	\$9,573,466.17	\$4,436,940.49	\$5,136,525.68	\$4,436,940.49	\$0.00	\$5,136,525.68	\$4,436,940.49	\$4,436,940.49	\$0.00	\$0.00		
Transferencias de Gobierno del Estad												\$19,689,044.30	\$22,997,760.70	\$19,689,044.30	\$0.00
Total Final												\$19,689,044.30	\$22,997,760.70	\$19,689,044.30	\$0.00







Ucr: supervisor
Rep: rptEstadoPresupuestoEgresos_FF

COMISION EJECUTIVA ESTATAL DE ATENCION A VICTIMAS SAN LUIS POTOSI

Estado del Ejercicio del Presupuesto por Fuente de Financiamiento Al 31/ago/2020


Fecha y hora de Impresión: 10/sep/2020 06:31 p.m.


Fuente de Financiamiento Objeto del Gasto	Ampliaciones / Aprobado (Reducciones)	Presupuesto Vigente	Comprometido	Presupuesto Disponibile para Comprometer	Devengado	Comprometido No Devengado	Presupuesto Sin Devengar	Ejercido	Pagado	Cuentas por Pagar Deuda	
LIC. JORGE VEGA ARROYO PRESIDENTE DE LA COMISION EJECUTIVA ESTATAL DE ATENCION A VICTIMAS											
LIC. ELISA MARIELA MARTINEZ BARRON DIRECTORA DEL FONDO-DE AYUDA, ASISTENCIA Y REPARACION INTEGRADA A LAS VICTIMAS											
LIC. MARISOL MEDINA DE LIRA DIRECTORA ADMINISTRATIVA											
LIC. C.P.C. NANCY DEL CARMEN SANCHEZ GUERRERO CONTADORA											


3. INFORMACIÓN PROGRAMÁTICA


COMISION EJECUTIVA ESTATAL DE ATENCION A VICTIMAS
Gasto por Categoría Programática
Del 1 de Enero al 31 de Agosto de 2020

Concepto	Egresos			Pagado	Subejercicio
	Aprobado 1	Ampliaciones (Reducciones) 2	Modificado 3 = (1 + 2)		
Programas	42,686,805	0	42,686,805	19,689,044	22,997,761
Subsidios: Sector Social y Privado o Entidades Federativas y Municipios	0	0	0	0	0
Sujetos a Reglas de Operación	0	0	0	0	0
Otros Subsidios	0	0	0	0	0
Desempeño de las Funciones	42,686,805	0	42,686,805	19,689,044	22,997,761
Prestación de Servicios Públicos	0	0	0	0	0
Provisión de Bienes Públicos	0	0	0	0	0
Planeación, seguimiento y evaluación de políticas públicas	0	0	0	0	0
Promoción y fomento	0	0	0	0	0
Regulación y supervisión	0	0	0	0	0
Funciones de las Fuerzas Armadas (Únicamente Gobierno Federal)	0	0	0	0	0
Específicos	0	0	0	0	0
Proyectos de Inversión	0	0	0	0	0
Administrativos y de Apoyo	0	0	0	0	0
Apoyo al proceso presupuestario y para mejorar la eficiencia institucional	0	0	0	0	0
Apoyo a la función pública y al mejoramiento de la gestión	0	0	0	0	0
Operaciones ajenas	0	0	0	0	0
Compromisos	0	0	0	0	0
Obligaciones	0	0	0	0	0
Obligaciones de cumplimiento de resolución jurisdiccional	0	0	0	0	0
Desastres Naturales	0	0	0	0	0
Pensiones y jubilaciones	0	0	0	0	0
Aportaciones a la seguridad social	0	0	0	0	0
Aportaciones a fondos de estabilización	0	0	0	0	0
Aportaciones a fondos de inversión y reestructura de pensiones	0	0	0	0	0
Programas de Gasto Federalizado (Gobierno Federal)	0	0	0	0	0
Gasto Federalizado	0	0	0	0	0
Participaciones a entidades federativas y municipios	0	0	0	0	0
Costo financiero, deuda o apoyo a deudores y ahorradores de la banca	0	0	0	0	0
Adeudos de ejercicios fiscales anteriores	0	0	0	0	0
Total del Gasto	42,686,805	0	42,686,805	19,689,044	22,997,761


L.C. JORGE VEGA ARROYO
PRESIDENTE DE LA COMISION EJECUTIVA ESTATAL DE ATENCION A VICTIMAS


L.C. MARISOL MEDINA DE LIRA
DIRECTORA ADMINISTRATIVA


L.C. ELISA MARIELA MARTÍNEZ BARROTO
DIRECTORA DEL FONDO DE AYUDA, ASISTENCIA Y REPARACION INTEGRAL DE LA CEEAV


C.P.C. NANCY DEL CARMEN SÁNCHEZ GUERRERO
CONTADORA



Ucr: supervisor
Rep: rptEstadoPresupuestoEgresos_PY

COMISION EJECUTIVA ESTATAL DE ATENCION A VICTIMAS SAN LUIS POTOSI

Estado del Ejercicio del Presupuesto por Proyecto / Proceso Al 31/ago/2020

Fecha y hora de Impresión
10/sep/2020 06:38 p.m.

Unidad Administrativa		Ampliaciones / (Reducciones)		Presupuesto Vigente	Comprometido	Presupuesto Disponible para Comprometer	Devengado	Comprometid o No Devengado	Presupuesto Sin Devengar	Ejercido	Pagado	Cuentas por Pagar Deuda
Objeto del Gasto		Aprobado			Comprometido	Disponible para Comprometer	Devengado	o No Devengado	Sin Devengar	Ejercido	Pagado	Cuentas por Pagar Deuda
PY01	NOMINA CONFIANZA / NOMINA BASE											
1000	SERVICIOS PERSONALES	\$12,966,609.92	\$0.00	\$12,966,609.92	\$5,432,020.62	\$7,536,589.30	\$3,593,924.13	\$1,838,096.49	\$9,374,685.79	\$3,593,924.13	\$3,593,924.13	\$0.00
1100	REMUNERACIONES AL PERSONAL DE CARÁCTER PE	\$10,770,742.38	\$0.00	\$10,770,742.38	\$4,014,810.72	\$6,755,931.66	\$2,668,554.48	\$1,346,256.24	\$8,102,187.90	\$2,668,554.48	\$2,668,554.48	\$0.00
1130	Sueldos base al personal permanente	\$10,770,742.38	\$0.00	\$10,770,742.38	\$4,014,810.72	\$6,755,931.66	\$2,668,554.48	\$1,346,256.24	\$8,102,187.90	\$2,668,554.48	\$2,668,554.48	\$0.00
1131	Sueldos base al personal de confianza	\$4,014,810.72	\$0.00	\$4,014,810.72	\$4,014,810.72	\$0.00	\$2,668,554.48	\$1,346,256.24	\$1,346,256.24	\$2,668,554.48	\$2,668,554.48	\$0.00
1132	Sueldos al personal de base	\$6,755,931.66	\$0.00	\$6,755,931.66	\$0.00	\$6,755,931.66	\$0.00	\$0.00	\$6,755,931.66	\$0.00	\$0.00	\$0.00
1300	REMUNERACIONES ADICIONALES Y ESPECIALES	\$1,059,463.94	\$0.00	\$1,059,463.94	\$278,806.30	\$780,657.64	\$133,827.02	\$144,979.28	\$925,636.92	\$133,827.02	\$133,827.02	\$0.00
1320	Primas de vacaciones, dominical y gratificación de fin de	\$1,003,702.68	\$0.00	\$1,003,702.68	\$223,045.04	\$780,657.64	\$111,522.52	\$111,522.52	\$892,180.16	\$111,522.52	\$111,522.52	\$0.00
1321	Prestaciones de fin de año en efectivo	\$780,657.64	\$0.00	\$780,657.64	\$0.00	\$780,657.64	\$0.00	\$0.00	\$780,657.64	\$0.00	\$0.00	\$0.00
1322	Prima vacacional	\$223,045.04	\$0.00	\$223,045.04	\$223,045.04	\$0.00	\$111,522.52	\$111,522.52	\$111,522.52	\$111,522.52	\$111,522.52	\$0.00
1340	Compensaciones	\$55,761.26	\$0.00	\$55,761.26	\$55,761.26	\$0.00	\$22,304.50	\$33,456.76	\$33,456.76	\$22,304.50	\$22,304.50	\$0.00
1341	Compensación por servicios al personal de base	\$55,761.26	\$0.00	\$55,761.26	\$55,761.26	\$0.00	\$22,304.50	\$33,456.76	\$33,456.76	\$22,304.50	\$22,304.50	\$0.00
1400	SEGURIDAD SOCIAL	\$861,358.56	\$0.00	\$861,358.56	\$861,358.56	\$0.00	\$532,657.59	\$328,700.97	\$328,700.97	\$532,657.59	\$532,657.59	\$0.00
1410	Aportaciones de seguridad social	\$355,763.52	\$0.00	\$355,763.52	\$355,763.52	\$0.00	\$252,095.17	\$103,668.35	\$103,668.35	\$252,095.17	\$252,095.17	\$0.00
1411	Cuotas al IMSS	\$355,763.52	\$0.00	\$355,763.52	\$355,763.52	\$0.00	\$252,095.17	\$103,668.35	\$103,668.35	\$252,095.17	\$252,095.17	\$0.00
1420	Aportaciones a fondos de vivienda	\$249,061.68	\$0.00	\$249,061.68	\$249,061.68	\$0.00	\$124,417.93	\$124,643.75	\$124,643.75	\$124,417.93	\$124,417.93	\$0.00
1421	Cuotas para la vivienda	\$249,061.68	\$0.00	\$249,061.68	\$249,061.68	\$0.00	\$124,417.93	\$124,643.75	\$124,643.75	\$124,417.93	\$124,417.93	\$0.00
1430	Aportaciones al sistema para el retiro	\$256,533.36	\$0.00	\$256,533.36	\$256,533.36	\$0.00	\$156,144.49	\$100,388.87	\$100,388.87	\$156,144.49	\$156,144.49	\$0.00
1431	Sistema de ahorro para el retiro	\$256,533.36	\$0.00	\$256,533.36	\$256,533.36	\$0.00	\$156,144.49	\$100,388.87	\$100,388.87	\$156,144.49	\$156,144.49	\$0.00
1500	OTRAS PRESTACIONES SOCIALES Y ECONÓMICAS	\$277,045.04	\$0.00	\$277,045.04	\$277,045.04	\$0.00	\$258,885.04	\$18,160.00	\$18,160.00	\$258,885.04	\$258,885.04	\$0.00
1540	Prestaciones contractuales	\$277,045.04	\$0.00	\$277,045.04	\$277,045.04	\$0.00	\$258,885.04	\$18,160.00	\$18,160.00	\$258,885.04	\$258,885.04	\$0.00
1541	Canasta básica, ayuda para despesa	\$21,600.00	\$0.00	\$21,600.00	\$21,600.00	\$0.00	\$14,200.00	\$7,400.00	\$7,400.00	\$14,200.00	\$14,200.00	\$0.00
1543	Ayuda para transporte	\$32,400.00	\$0.00	\$32,400.00	\$32,400.00	\$0.00	\$21,640.00	\$10,760.00	\$10,760.00	\$21,640.00	\$21,640.00	\$0.00
1549	Otras prestaciones de carácter general a los trabajadores	\$223,045.04	\$0.00	\$223,045.04	\$223,045.04	\$0.00	\$223,045.04	\$0.00	\$0.00	\$223,045.04	\$223,045.04	\$0.00
3000	SERVICIOS GENERALES	\$228,466.86	\$0.00	\$228,466.86	\$100,304.00	\$128,162.86	\$100,304.00	\$0.00	\$128,162.86	\$100,304.00	\$100,304.00	\$0.00
3900	OTROS SERVICIOS GENERALES	\$228,466.86	\$0.00	\$228,466.86	\$100,304.00	\$128,162.86	\$100,304.00	\$0.00	\$128,162.86	\$100,304.00	\$100,304.00	\$0.00
3980	Impuesto sobre nómina	\$228,466.86	\$0.00	\$228,466.86	\$100,304.00	\$128,162.86	\$100,304.00	\$0.00	\$128,162.86	\$100,304.00	\$100,304.00	\$0.00
3982	Impuesto sobre nómina	\$228,466.86	\$0.00	\$228,466.86	\$100,304.00	\$128,162.86	\$100,304.00	\$0.00	\$128,162.86	\$100,304.00	\$100,304.00	\$0.00
NOMINA CONFIANZA / NOMINA BASE		\$15,197,076.78	\$0.00	\$15,197,076.78	\$5,332,328.92	\$7,864,747.86	\$3,894,226.13	\$1,838,096.49	\$9,302,948.65	\$3,894,226.13	\$3,894,226.13	\$0.00



Utr: supervisor
Rep: rptEstadoPresupuestoEgresos_PY

COMISION EJECUTIVA ESTATAL DE ATENCION A VICTIMAS SAN LUIS POTOSI

Estado del Ejercicio del Presupuesto por Proyecto / Proceso Al 31/ago/2020

Fecha y hora de Impresión 10/sep/2020 06:36 p.m.

Unidad Administrativa	Objeto del Gasto	Aprobado	Ampliaciones / (Reducciones)	Presupuesto Vigente	Comprometido	Presupuesto Disponible para Comprometer	Devengado	Comprometid o No Devengado	Presupuesto Sin Devengar	Ejercido	Pagado	Cuentas por Pagar Deuda
PY02 HONORARIOS ASIMILABLES Y SERVICIOS PROFESIONALES												
1000	SERVICIOS PERSONALES	\$13,849,355.46	\$0.00	\$13,849,355.46	\$13,849,355.46	\$0.00	\$8,266,634.00	\$5,582,721.46	\$5,582,721.46	\$8,266,634.00	\$8,266,634.00	\$0.00
1200	Remuneraciones al personal de carácter transitorio	\$13,408,375.46	\$0.00	\$13,408,375.46	\$13,408,375.46	\$0.00	\$7,836,684.00	\$5,571,691.46	\$5,571,691.46	\$7,836,684.00	\$7,836,684.00	\$0.00
1210	Honorarios asimilables a salarios	\$13,408,375.46	\$0.00	\$13,408,375.46	\$13,408,375.46	\$0.00	\$7,836,684.00	\$5,571,691.46	\$5,571,691.46	\$7,836,684.00	\$7,836,684.00	\$0.00
1211	Honorarios por servicios personales	\$13,408,375.46	\$0.00	\$13,408,375.46	\$13,408,375.46	\$0.00	\$7,836,684.00	\$5,571,691.46	\$5,571,691.46	\$7,836,684.00	\$7,836,684.00	\$0.00
1400	SEGURIDAD SOCIAL	\$440,980.00	\$0.00	\$440,980.00	\$440,980.00	\$0.00	\$429,950.00	\$11,030.00	\$11,030.00	\$429,950.00	\$429,950.00	\$0.00
1410	Aportaciones de seguridad social	\$440,980.00	\$0.00	\$440,980.00	\$440,980.00	\$0.00	\$429,950.00	\$11,030.00	\$11,030.00	\$429,950.00	\$429,950.00	\$0.00
1411	Cuotas al IMSS	\$440,980.00	\$0.00	\$440,980.00	\$440,980.00	\$0.00	\$429,950.00	\$11,030.00	\$11,030.00	\$429,950.00	\$429,950.00	\$0.00
3000	SERVICIOS GENERALES	\$2,253,200.19	\$0.00	\$2,253,200.19	\$1,391,603.74	\$861,596.45	\$1,391,603.74	\$0.00	\$861,596.45	\$1,391,603.74	\$1,391,603.74	\$0.00
3300	SERVICIOS PROFESIONALES, CIENTIFICOS, TÉCNICO	\$1,918,012.39	\$0.00	\$1,918,012.39	\$1,252,069.74	\$665,942.65	\$1,252,069.74	\$0.00	\$665,942.65	\$1,252,069.74	\$1,252,069.74	\$0.00
3330	Servicios de consultoría administrativa, procesos, técnica	\$1,918,012.39	\$0.00	\$1,918,012.39	\$1,252,069.74	\$665,942.65	\$1,252,069.74	\$0.00	\$665,942.65	\$1,252,069.74	\$1,252,069.74	\$0.00
3331	Servicios de consultoría administrativa procesos y técnica	\$1,918,012.39	\$0.00	\$1,918,012.39	\$1,252,069.74	\$665,942.65	\$1,252,069.74	\$0.00	\$665,942.65	\$1,252,069.74	\$1,252,069.74	\$0.00
3900	OTROS SERVICIOS GENERALES	\$335,187.80	\$0.00	\$335,187.80	\$139,534.00	\$195,653.80	\$139,534.00	\$0.00	\$195,653.80	\$139,534.00	\$139,534.00	\$0.00
3980	Impuesto sobre nómina	\$335,187.80	\$0.00	\$335,187.80	\$139,534.00	\$195,653.80	\$139,534.00	\$0.00	\$195,653.80	\$139,534.00	\$139,534.00	\$0.00
3982	Impuesto sobre nómina	\$335,187.80	\$0.00	\$335,187.80	\$139,534.00	\$195,653.80	\$139,534.00	\$0.00	\$195,653.80	\$139,534.00	\$139,534.00	\$0.00
HONORARIOS ASIMILABLES Y SERVI		\$16,102,355.65	\$0.00	\$16,102,355.65	\$15,240,359.20	\$861,596.45	\$15,240,359.20	\$5,582,721.46	\$6,444,317.31	\$15,240,359.20	\$15,240,359.20	\$0.00
PY03 GASTOS DE OPERACION												
2000	MATERIALES Y SUMINISTRO	\$1,031,400.00	\$0.00	\$1,031,400.00	\$444,346.56	\$587,053.44	\$444,346.56	\$0.00	\$587,053.44	\$444,346.56	\$444,346.56	\$0.00
2100	Materiales de administración, emisión de documentos	\$343,000.00	\$491.28	\$343,491.28	\$198,515.60	\$144,975.68	\$198,515.60	\$0.00	\$144,975.68	\$198,515.60	\$198,515.60	\$0.00
2110	Materiales, útiles y equipos menores de oficina	\$190,000.00	\$0.00	\$190,000.00	\$100,887.76	\$89,112.24	\$100,887.76	\$0.00	\$89,112.24	\$100,887.76	\$100,887.76	\$0.00
2111	Papelaría y consumibles de oficina	\$190,000.00	\$0.00	\$190,000.00	\$100,887.76	\$89,112.24	\$100,887.76	\$0.00	\$89,112.24	\$100,887.76	\$100,887.76	\$0.00
2120	Materiales y útiles de impresión y reproducción	\$20,000.00	\$0.00	\$20,000.00	\$0.00	\$20,000.00	\$0.00	\$0.00	\$20,000.00	\$0.00	\$0.00	\$0.00
2121	Materiales y útiles de impresión y reproducción	\$20,000.00	\$0.00	\$20,000.00	\$0.00	\$20,000.00	\$0.00	\$0.00	\$20,000.00	\$0.00	\$0.00	\$0.00
2140	Materiales, útiles y equipos menores de tecnologías de la	\$98,000.00	\$0.00	\$98,000.00	\$62,136.56	\$35,863.44	\$62,136.56	\$0.00	\$35,863.44	\$62,136.56	\$62,136.56	\$0.00
2141	Materiales de limpieza y mantenimiento e insumos para eq	\$98,000.00	\$0.00	\$98,000.00	\$62,136.56	\$35,863.44	\$62,136.56	\$0.00	\$35,863.44	\$62,136.56	\$62,136.56	\$0.00
2160	Materiales de limpieza	\$35,000.00	\$491.28	\$35,491.28	\$35,491.28	\$0.00	\$35,491.28	\$0.00	\$0.00	\$35,491.28	\$35,491.28	\$0.00
2161	Materiales de limpieza	\$35,000.00	\$491.28	\$35,491.28	\$35,491.28	\$0.00	\$35,491.28	\$0.00	\$0.00	\$35,491.28	\$35,491.28	\$0.00
2200	ALIMENTOS Y UTENSILIOS	\$28,000.00	\$0.00	\$28,000.00	\$4,557.20	\$23,442.80	\$4,557.20	\$0.00	\$23,442.80	\$4,557.20	\$4,557.20	\$0.00
2210	Productos alimenticios para personas	\$28,000.00	\$0.00	\$28,000.00	\$4,557.20	\$23,442.80	\$4,557.20	\$0.00	\$23,442.80	\$4,557.20	\$4,557.20	\$0.00



Uta: supervisor
Rep: rptEstadoPresupuestoEgresos_PY

COMISION EJECUTIVA ESTATAL DE ATENCION A VICTIMAS SAN LUIS POTOSI

Estado del Ejercicio del Presupuesto por Proyecto / Proceso Al 31/ago/2020

Fecha y hora de Impresión
10/sep/2020
06:36 p.m.

Unidad Administrativa Objeto del Gasto

	Unidad Administrativa	Objeto del Gasto	Ampliaciones / Reducciones	Presupuesto Vigente	Comprometido	Presupuesto Disponible para Comprometer	Devengado	Comprometido o No Devengado	Presupuesto Sin Devengar	Ejercido	Pagado	Cuentas por Pagar Deuda
2211	Alimentación en oficinas o lugares de trabajo	\$28,000.00	\$0.00	\$28,000.00	\$4,557.20	\$23,442.80	\$4,557.20	\$0.00	\$23,442.80	\$4,557.20	\$4,557.20	\$0.00
2400	MATERIALES Y ARTICULOS DE CONSTRUCCIÓN Y DE	\$30,000.00	-\$10,678.30	\$19,321.70	\$0.00	\$19,321.70	\$0.00	\$0.00	\$19,321.70	\$0.00	\$0.00	\$0.00
2460	Materia eléctrica y electrónico	\$30,000.00	-\$10,678.30	\$19,321.70	\$0.00	\$19,321.70	\$0.00	\$0.00	\$19,321.70	\$0.00	\$0.00	\$0.00
2461	Materia eléctrica y electrónico	\$30,000.00	-\$10,678.30	\$19,321.70	\$0.00	\$19,321.70	\$0.00	\$0.00	\$19,321.70	\$0.00	\$0.00	\$0.00
2500	Productos químicos, farmacéuticos y de laboratorios	\$10,000.00	\$4,159.45	\$14,159.45	\$14,159.45	\$0.00	\$14,159.45	\$0.00	\$0.00	\$14,159.45	\$14,159.45	\$0.00
2530	Medicinas y productos farmacéuticos	\$10,000.00	\$4,159.45	\$14,159.45	\$14,159.45	\$0.00	\$14,159.45	\$0.00	\$0.00	\$14,159.45	\$14,159.45	\$0.00
2531	Medicinas y productos farmacéuticos de uso humano	\$10,000.00	\$4,159.45	\$14,159.45	\$14,159.45	\$0.00	\$14,159.45	\$0.00	\$0.00	\$14,159.45	\$14,159.45	\$0.00
2600	COMBUSTIBLES, LUBRICANTES Y ADITIVOS	\$460,400.00	-\$5.00	\$460,395.00	\$116,427.71	\$343,967.29	\$116,427.71	\$0.00	\$343,967.29	\$116,427.71	\$116,427.71	\$0.00
2610	Combustibles, lubricantes y aditivos	\$460,400.00	-\$5.00	\$460,395.00	\$116,427.71	\$343,967.29	\$116,427.71	\$0.00	\$343,967.29	\$116,427.71	\$116,427.71	\$0.00
2611	Combustibles	\$460,400.00	-\$5.00	\$460,395.00	\$116,427.71	\$343,967.29	\$116,427.71	\$0.00	\$343,967.29	\$116,427.71	\$116,427.71	\$0.00
2900	HERRAMIENTAS, REFACCIONES Y ACCESORIOS MEN	\$160,000.00	\$6,032.57	\$166,032.57	\$110,686.60	\$55,345.97	\$110,686.60	\$0.00	\$55,345.97	\$110,686.60	\$110,686.60	\$0.00
2920	Refacciones y accesorios menores de edificios	\$70,000.00	-\$29,319.59	\$40,680.41	\$40,680.41	\$0.00	\$40,680.41	\$0.00	\$0.00	\$40,680.41	\$40,680.41	\$0.00
2921	Refacciones y accesorios menores de edificios	\$70,000.00	-\$29,319.59	\$40,680.41	\$40,680.41	\$0.00	\$40,680.41	\$0.00	\$0.00	\$40,680.41	\$40,680.41	\$0.00
2930	Refacciones y accesorios menores de mobiliario y equipo	\$15,000.00	\$35,780.16	\$50,780.16	\$50,780.16	\$0.00	\$50,780.16	\$0.00	\$0.00	\$50,780.16	\$50,780.16	\$0.00
2931	Refacciones y accesorios menores de edificios y equipo	\$15,000.00	\$35,780.16	\$50,780.16	\$50,780.16	\$0.00	\$50,780.16	\$0.00	\$0.00	\$50,780.16	\$50,780.16	\$0.00
2940	Refacciones y accesorios menores de equipo de cómput	\$25,000.00	\$0.00	\$25,000.00	\$13,227.03	\$11,772.97	\$13,227.03	\$0.00	\$11,772.97	\$13,227.03	\$13,227.03	\$0.00
2941	Refacciones y accesorios menores para equipo de cómput	\$25,000.00	\$0.00	\$25,000.00	\$13,227.03	\$11,772.97	\$13,227.03	\$0.00	\$11,772.97	\$13,227.03	\$13,227.03	\$0.00
2960	Refacciones y accesorios menores de equipo de transpor	\$50,000.00	-\$428.00	\$49,572.00	\$5,999.00	\$43,573.00	\$5,999.00	\$0.00	\$43,573.00	\$5,999.00	\$5,999.00	\$0.00
2961	Refacciones y accesorios menores de equipo de transpor	\$50,000.00	-\$428.00	\$49,572.00	\$5,999.00	\$43,573.00	\$5,999.00	\$0.00	\$43,573.00	\$5,999.00	\$5,999.00	\$0.00
3000	SERVICIOS GENERALES	\$2,485,200.00	\$0.00	\$2,485,200.00	\$1,307,196.62	\$1,178,003.38	\$1,307,196.62	\$0.00	\$1,178,003.38	\$1,307,196.62	\$1,307,196.62	\$0.00
3100	SERVICIOS BÁSICOS	\$513,000.00	\$0.00	\$513,000.00	\$340,040.18	\$172,959.82	\$340,040.18	\$0.00	\$172,959.82	\$340,040.18	\$340,040.18	\$0.00
3110	Energía eléctrica	\$165,000.00	\$0.00	\$165,000.00	\$98,782.00	\$66,218.00	\$98,782.00	\$0.00	\$66,218.00	\$98,782.00	\$98,782.00	\$0.00
3111	Energía eléctrica	\$165,000.00	\$0.00	\$165,000.00	\$98,782.00	\$66,218.00	\$98,782.00	\$0.00	\$66,218.00	\$98,782.00	\$98,782.00	\$0.00
3130	Agua	\$28,000.00	\$0.00	\$28,000.00	\$9,165.19	\$18,834.81	\$9,165.19	\$0.00	\$18,834.81	\$9,165.19	\$9,165.19	\$0.00
3131	Agua	\$28,000.00	\$0.00	\$28,000.00	\$9,165.19	\$18,834.81	\$9,165.19	\$0.00	\$18,834.81	\$9,165.19	\$9,165.19	\$0.00
3140	Telefonía Tradicional	\$99,230.00	\$0.00	\$99,230.00	\$64,195.12	\$35,034.88	\$64,195.12	\$0.00	\$35,034.88	\$64,195.12	\$64,195.12	\$0.00
3141	Telefonía tradicional	\$99,230.00	\$0.00	\$99,230.00	\$64,195.12	\$35,034.88	\$64,195.12	\$0.00	\$35,034.88	\$64,195.12	\$64,195.12	\$0.00
3150	Telefonía celular	\$26,000.00	\$0.00	\$26,000.00	\$15,890.00	\$10,110.00	\$15,890.00	\$0.00	\$10,110.00	\$15,890.00	\$15,890.00	\$0.00
3151	Telefonía celular	\$26,000.00	\$0.00	\$26,000.00	\$15,890.00	\$10,110.00	\$15,890.00	\$0.00	\$10,110.00	\$15,890.00	\$15,890.00	\$0.00
3170	Servicios de acceso a Internet, redes y procesamiento de	\$176,770.00	\$0.00	\$176,770.00	\$138,493.87	\$38,276.13	\$138,493.87	\$0.00	\$38,276.13	\$138,493.87	\$138,493.87	\$0.00
3171	Servicio de internet y redes	\$176,770.00	\$0.00	\$176,770.00	\$138,493.87	\$38,276.13	\$138,493.87	\$0.00	\$38,276.13	\$138,493.87	\$138,493.87	\$0.00



Ur: supervisor
Rep: rptEstadoPresupuestoEgresos_PY

COMISION EJECUTIVA ESTATAL DE ATENCION A VICTIMAS
SAN LUIS POTOSI
Estado del Ejercicio del Presupuesto por Proyecto / Proceso Al 31/ago/2020

Fecha y 10/sep/2020
hora de Impresión 06:36 p.m.

Objeto del Gasto	Unidad Administrativa	Aprobado	Ampliaciones / (Reducciones)	Presupuesto Vigente	Presupuesto Disponible para Comprometer		Comprometido o No Devengado	Presupuesto Sin Devengar	Ejercido	Pagado	Cuentas por Pagar	Deuda
					Comprometido	Devengado						
3180	Servicios postales y telegráficos	\$18,000.00	\$0.00	\$18,000.00	\$13,514.00	\$4,486.00	\$0.00	\$4,486.00	\$13,514.00	\$13,514.00	\$0.00	\$0.00
3181	Servicios postales y telegráficos	\$18,000.00	\$0.00	\$18,000.00	\$13,514.00	\$4,486.00	\$0.00	\$4,486.00	\$13,514.00	\$13,514.00	\$0.00	\$0.00
3200	SERVICIOS DE ARRENDAMIENTO	\$884,064.00	\$0.00	\$884,064.00	\$452,694.24	\$431,369.76	\$0.00	\$431,369.76	\$452,694.24	\$452,694.24	\$0.00	\$0.00
3220	Arrendamiento de edificios	\$879,064.00	\$0.00	\$879,064.00	\$452,694.24	\$426,369.76	\$0.00	\$426,369.76	\$452,694.24	\$452,694.24	\$0.00	\$0.00
3221	Arrendamiento de edificios	\$879,064.00	\$0.00	\$879,064.00	\$452,694.24	\$426,369.76	\$0.00	\$426,369.76	\$452,694.24	\$452,694.24	\$0.00	\$0.00
3230	Arrendamiento de mobiliario y equipo de administración, t	\$5,000.00	\$0.00	\$5,000.00	\$0.00	\$5,000.00	\$0.00	\$5,000.00	\$0.00	\$0.00	\$0.00	\$0.00
3231	Arrendamiento de mobiliario y equipo de administración, t	\$5,000.00	\$0.00	\$5,000.00	\$0.00	\$5,000.00	\$0.00	\$5,000.00	\$0.00	\$0.00	\$0.00	\$0.00
3300	SERVICIOS PROFESIONALES, CIENTÍFICOS, TÉCNICO	\$191,644.80	\$0.00	\$191,644.80	\$107,237.80	\$84,407.00	\$0.00	\$84,407.00	\$107,237.80	\$107,237.80	\$0.00	\$0.00
3310	Servicios legales, de contabilidad, auditoría y relacionado	\$176,644.80	\$0.00	\$176,644.80	\$105,642.80	\$71,002.00	\$0.00	\$71,002.00	\$105,642.80	\$105,642.80	\$0.00	\$0.00
3311	Servicios legales, de contabilidad, auditoría y relacionado	\$176,644.80	\$0.00	\$176,644.80	\$105,642.80	\$71,002.00	\$0.00	\$71,002.00	\$105,642.80	\$105,642.80	\$0.00	\$0.00
3360	Servicios de apoyo administrativo, traducción, fotocopiad	\$15,000.00	\$0.00	\$15,000.00	\$1,595.00	\$13,405.00	\$0.00	\$13,405.00	\$1,595.00	\$1,595.00	\$0.00	\$0.00
3361	Servicios de apoyo administrativo y secretarial	\$15,000.00	\$0.00	\$15,000.00	\$1,595.00	\$13,405.00	\$0.00	\$13,405.00	\$1,595.00	\$1,595.00	\$0.00	\$0.00
3400	SERVICIOS FINANCIEROS, BANCARIOS Y COMERCIAL	\$121,867.20	-\$982.00	\$120,885.20	\$56,533.82	\$64,351.38	\$0.00	\$64,351.38	\$56,533.82	\$56,533.82	\$0.00	\$0.00
3410	Servicios financieros y bancarios	\$4,867.20	\$0.00	\$4,867.20	\$3,321.08	\$1,546.12	\$0.00	\$1,546.12	\$3,321.08	\$3,321.08	\$0.00	\$0.00
3411	Servicios financieros y bancarios	\$4,867.20	\$0.00	\$4,867.20	\$3,321.08	\$1,546.12	\$0.00	\$1,546.12	\$3,321.08	\$3,321.08	\$0.00	\$0.00
3450	Seguro de bienes patrimoniales	\$105,000.00	\$0.00	\$105,000.00	\$53,212.74	\$51,787.26	\$0.00	\$51,787.26	\$53,212.74	\$53,212.74	\$0.00	\$0.00
3451	Seguro de bienes patrimoniales	\$105,000.00	\$0.00	\$105,000.00	\$53,212.74	\$51,787.26	\$0.00	\$51,787.26	\$53,212.74	\$53,212.74	\$0.00	\$0.00
3470	Fletes y maniobras	\$12,000.00	-\$982.00	\$11,018.00	\$0.00	\$11,018.00	\$0.00	\$11,018.00	\$0.00	\$0.00	\$0.00	\$0.00
3471	Fletes y maniobras	\$12,000.00	-\$982.00	\$11,018.00	\$0.00	\$11,018.00	\$0.00	\$11,018.00	\$0.00	\$0.00	\$0.00	\$0.00
3500	SERVICIOS DE INSTALACIÓN, REPARACIÓN, MANTEN	\$611,624.00	\$0.00	\$611,624.00	\$315,766.48	\$295,857.52	\$0.00	\$295,857.52	\$315,766.48	\$315,766.48	\$0.00	\$0.00
3510	Conservación y mantenimiento menor de inmuebles	\$40,000.00	\$0.00	\$40,000.00	\$3,480.00	\$36,520.00	\$0.00	\$36,520.00	\$3,480.00	\$3,480.00	\$0.00	\$0.00
3511	Conservación y mantenimiento menor de inmuebles	\$40,000.00	\$0.00	\$40,000.00	\$3,480.00	\$36,520.00	\$0.00	\$36,520.00	\$3,480.00	\$3,480.00	\$0.00	\$0.00
3550	Reparación y mantenimiento de equipo de transporte	\$100,000.00	\$0.00	\$100,000.00	\$37,297.60	\$62,702.40	\$0.00	\$62,702.40	\$37,297.60	\$37,297.60	\$0.00	\$0.00
3551	Reparación y mantenimiento de equipo de transporte	\$100,000.00	\$0.00	\$100,000.00	\$37,297.60	\$62,702.40	\$0.00	\$62,702.40	\$37,297.60	\$37,297.60	\$0.00	\$0.00
3580	Servicios de limpieza y manejo de desechos	\$471,624.00	\$0.00	\$471,624.00	\$274,988.88	\$196,635.12	\$0.00	\$196,635.12	\$274,988.88	\$274,988.88	\$0.00	\$0.00
3581	Servicios de limpieza y manejo de desechos	\$471,624.00	\$0.00	\$471,624.00	\$274,988.88	\$196,635.12	\$0.00	\$196,635.12	\$274,988.88	\$274,988.88	\$0.00	\$0.00
3700	Servicios de traslados y viáticos	\$144,000.00	\$0.00	\$144,000.00	\$20,040.10	\$123,959.90	\$0.00	\$123,959.90	\$20,040.10	\$20,040.10	\$0.00	\$0.00
3720	Pasajes terrestres	\$72,000.00	\$0.00	\$72,000.00	\$12,936.10	\$59,063.90	\$0.00	\$59,063.90	\$12,936.10	\$12,936.10	\$0.00	\$0.00
3721	Pasajes terrestres nacionales	\$72,000.00	\$0.00	\$72,000.00	\$12,936.10	\$59,063.90	\$0.00	\$59,063.90	\$12,936.10	\$12,936.10	\$0.00	\$0.00
3750	Viáticos en el país	\$72,000.00	\$0.00	\$72,000.00	\$7,104.00	\$64,896.00	\$0.00	\$64,896.00	\$7,104.00	\$7,104.00	\$0.00	\$0.00
3751	Viáticos en el país	\$72,000.00	\$0.00	\$72,000.00	\$7,104.00	\$64,896.00	\$0.00	\$64,896.00	\$7,104.00	\$7,104.00	\$0.00	\$0.00



Usr: supervisor
Rep: rptEstadoPresupuestoEgresos_PY

COMISION EJECUTIVA ESTATAL DE ATENCION A VICTIMAS SAN LUIS POTOSI

Estado del Ejercicio del Presupuesto por Proyecto / Proceso Al 31/ago/2020

Fecha y hora de Impresión: 10/sep/2020 06:36 p.m.

Objeto del Gasto	Unidad Administrativa				Ampliaciones / (Reducciones)	Presupuesto Vigente	Presupuesto Disponible para Comprometer	Comprometido o No Devengado	Presupuesto Sin Devengar	Ejercido	Cuentas por Pagar	
	Aprobado	Presupuesto Vigente	Comprometido	Devengado							Pagado	Deuda
3800 SERVICIOS OFICIALES												
3820 Gastos de orden social y cultural	\$0.00	\$982.00	\$940.00	\$940.00	\$0.00	\$42.00	\$0.00	\$42.00	\$940.00	\$940.00	\$0.00	\$0.00
3821 Gastos de orden social y cultural	\$0.00	\$982.00	\$940.00	\$940.00	\$0.00	\$42.00	\$0.00	\$42.00	\$940.00	\$940.00	\$0.00	\$0.00
3900 OTROS SERVICIOS GENERALES												
3920 Impuestos y derechos	\$19,000.00	\$19,000.00	\$13,944.00	\$13,944.00	\$0.00	\$5,056.00	\$0.00	\$5,056.00	\$13,944.00	\$13,944.00	\$0.00	\$0.00
3921 Impuestos y derechos	\$19,000.00	\$19,000.00	\$13,944.00	\$13,944.00	\$0.00	\$5,056.00	\$0.00	\$5,056.00	\$13,944.00	\$13,944.00	\$0.00	\$0.00
GASTOS DE OPERACION	\$3,516,600.00	\$3,516,600.00	\$1,751,583.18	\$1,751,583.18	\$0.00	\$1,765,016.82	\$0.00	\$1,765,016.82	\$1,751,583.18	\$1,751,583.18	\$0.00	\$0.00
PY04 FONDE DE AYUDA, ASISTENCIA Y REPARACION INTEGRAL DE LAS VICTIMAS												
6000 INVERSION PÚBLICA												
6300 PROYECTOS PRODUCTIVOS Y ACCIONES DE FOMEN												
6320 Ejecucion de proyectos productivos no incluidos en conc	\$8,000,000.00	\$8,000,000.00	\$4,436,940.49	\$4,436,940.49	\$0.00	\$3,563,059.51	\$0.00	\$3,563,059.51	\$4,436,940.49	\$4,436,940.49	\$0.00	\$0.00
6327 Proyectos y acciones para el buen gobierno	\$8,000,000.00	\$8,000,000.00	\$4,436,940.49	\$4,436,940.49	\$0.00	\$3,563,059.51	\$0.00	\$3,563,059.51	\$4,436,940.49	\$4,436,940.49	\$0.00	\$0.00
FONDE DE AYUDA, ASISTENCIA Y REP	\$8,000,000.00	\$8,000,000.00	\$4,436,940.49	\$4,436,940.49	\$0.00	\$3,563,059.51	\$0.00	\$3,563,059.51	\$4,436,940.49	\$4,436,940.49	\$0.00	\$0.00
PY05 ESTANDARES DE SEGURIDAD, RESGUARDO Y SISTEMATIZACION TERCERA ETAPA												
6000 INVERSION PÚBLICA												
6300 PROYECTOS PRODUCTIVOS Y ACCIONES DE FOMEN												
6320 Ejecucion de proyectos productivos no incluidos en conc	\$1,870,572.57	\$1,573,466.17	\$0.00	\$0.00	\$0.00	\$1,573,466.17	\$0.00	\$1,573,466.17	\$0.00	\$0.00	\$0.00	\$0.00
6327 Proyectos y acciones para el buen gobierno	\$1,870,572.57	\$1,573,466.17	\$0.00	\$0.00	\$0.00	\$1,573,466.17	\$0.00	\$1,573,466.17	\$0.00	\$0.00	\$0.00	\$0.00
ESTANDARES DE SEGURIDAD, RESG	\$1,870,572.57	\$1,573,466.17	\$0.00	\$0.00	\$0.00	\$1,573,466.17	\$0.00	\$1,573,466.17	\$0.00	\$0.00	\$0.00	\$0.00
PY06 ATENCION A CONTINGENCIA SANITARIA												
2000 MATERIALES Y SUMINISTRO												
2500 Productos químicos, farmacéuticos y de laboratorios	\$0.00	\$297,106.40	\$148,094.76	\$148,094.76	\$0.00	\$149,011.64	\$0.00	\$149,011.64	\$148,094.76	\$148,094.76	\$0.00	\$0.00
2530 Medicinas y productos farmacéuticos	\$0.00	\$297,106.40	\$148,094.76	\$148,094.76	\$0.00	\$149,011.64	\$0.00	\$149,011.64	\$148,094.76	\$148,094.76	\$0.00	\$0.00
2531 Medicinas y productos farmacéuticos de uso humano	\$0.00	\$297,106.40	\$148,094.76	\$148,094.76	\$0.00	\$149,011.64	\$0.00	\$149,011.64	\$148,094.76	\$148,094.76	\$0.00	\$0.00
ATENCION A CONTINGENCIA SANITA	\$0.00	\$297,106.40	\$148,094.76	\$148,094.76	\$0.00	\$149,011.64	\$0.00	\$149,011.64	\$148,094.76	\$148,094.76	\$0.00	\$0.00
Total Final	\$42,886,305.00	\$0.00	\$27,109,862.25	\$19,689,044.30	\$7,420,817.95	\$15,576,982.75	\$19,689,044.30	\$22,397,760.70	\$19,689,044.30	\$19,689,044.30	\$0.00	\$0.00



Usr: supervisor
Rep: rptEstadoPresupuestoEgresos_PY

COMISION EJECUTIVA ESTATAL DE ATENCION A VICTIMAS SAN LUIS POTOSI

Estado del Ejercicio del Presupuesto por Proyecto / Proceso Al 31/ago/2020

Fecha y hora de Impresión | 10/sep/2020 06:36 p.m.

Objeto del Gasto	Unidad Administrativa	Aprobado	Ampliaciones / (Reducciones)	Presupuesto Vigente	Presupuesto Disponible para Comprometer	Devengado	Comprometido o No Devengado	Presupuesto Sin Devengar	Ejercido	Pagado	Cuentas por Pagar Deuda
	LIC. JORGE VEGA ARROYO PRESIDENTE DE LA COMISION EJECUTIVA ESTATAL DE ATENCION A VICTIMAS										
	LIC. EUSA MARIACA MARTINEZ BARRON DIRECTORA DEL FONDO DE AYUDA ASISTENCIA Y REPARACION INTEGRAL DE LA CEEAV										
	LIC. MARISOL MEDINA DE LIRA DIRECTORA ADMINISTRATIVA										
	LIC. MANCY DEL CARMEN SANCHEZ GUERRERO CONTADORA										

4. ANEXOS

TRIMESTRALES

COMISION EJECUTIVA ESTATAL DE ATENCION A VICTIMAS
Informe de Pasivos Contingentes
Del 1 de Enero al 31 de Agosto de 2020
(Pesos)


"En cumplimiento a lo dispuesto en los artículos 46, fracción I, inciso d, y 52 de la Ley General de Contabilidad Gubernamental, y de conformidad con lo establecido en el capítulo VII, numeral III, inciso g) del Manual de Contabilidad Gubernamental emitido por el CONAC, el ente público informa lo siguiente."

Cuenta	Concepto	Importe
TOTAL		

Bejo protesta de decir verdad declaramos que los Estados Financieros y sus Notas son razonablemente correctos y responsabilidad del emisor




LIC. JORGE VEGA ARROYO
PRESIDENTE DE LA COMISION EJECUTIVA ESTATAL DE ATENCION A VICTIMAS



LIC. MARISOL MEDINA DE LIRA
DIRECTORA ADMINISTRATIVA



LIC. ELISA MARIELA MARTINEZ BARRON
DIRECTORA DEL FONDO DE AYUDA, ASISTENCIA Y REPARACION INTEGRAL DE LA CEEAV



C.P.C. NANCY DEL CARMEN SANCHEZ GUERRERO
CONTADORA

COMISION EJECUTIVA ESTATAL DE ATENCION A VICTIMAS
Indicadores de Postura Fiscal
Del 1 de Enero al 31 de Agosto de 2020

Concepto	Estimado	Devengado	Pagado
I. Ingresos Presupuestarios (I=1+2)	42,686,805	19,902,845	19,902,845
1. Ingresos del Gobierno de la Entidad Federativa ¹	42,686,805	19,902,845	19,902,845
2. Ingresos del Sector Paraestatal ¹	0	0	0
II. Egresos Presupuestarios (II=3+4)	42,686,805	19,689,044	19,689,044
3. Egresos del Gobierno de la Entidad Federativa ²	42,686,805	19,689,044	19,689,044
4. Egresos del Sector Paraestatal ²	0	0	0
III. Balance Presupuestario (Superávit o Déficit) (III = I - II)	0	213,800	213,800

Concepto	Estimado	Devengado	Pagado
III. Balance presupuestario (Superávit o Déficit)	0	213,800	213,800
IV. Intereses, Comisiones y Gastos de la Deuda	0	0	0
V. Balance Primario (Superávit o Déficit) (V= III - IV)	0	213,800	213,800

Concepto	Estimado	Devengado	Pagado
A. Financiamiento	0	0	0
B. Amortización de la deuda	0	0	0
C. Endeudamiento ó desendeudamiento (C = A - B)	0	0	0



LIC. JORGE VEGA ARROYO
PRESIDENTE DE LA COMISION EJECUTIVA ESTATAL DE ATENCION A VICTIMAS



LIC. MARISOL MEDINA DE LIRA
DIRECTORA ADMINISTRATIVA



LIC. ELISA MARIELA MARTINEZ BORRON,
DIRECTORA DEL FONDO DE AYUDA, ASISTENCIA Y REPARACION INTEGRAL DE LA
CEEAV




C.P.C. NANCY DEL CARMEN SANCHEZ GUERRERO
CONTÁDORA

5. INFORMACION COMPLEMENTARIA

COMISION EJECUTIVA ESTATAL DE ATENCION A VICTIMAS
Conciliación entre los Ingresos Presupuestarios y Contables
Correspondiente del 1 de Enero al 31 de Agosto de 2020
 (Cifras en pesos)

1. Ingresos Presupuestarios	19,901,696
2. Más ingresos contables no presupuestarios	1,248
2.1 Ingresos Financieros	1,248
2.2 Incremento por Variación de Inventarios	0
2.3 Disminución del exceso de estimaciones por pérdida o deterioro u obsolescencia	0
2.4 Disminución del exceso de provisiones	0
2.5 Otros ingresos y beneficios varios	0
2.6 Otros ingresos contables no presupuestarios	0
3. Menos ingresos presupuestarios no contables	0
3.1 Aprovechamientos Patrimoniales	0
3.2 Ingresos derivados de financiamientos	0
3.3 Otros Ingresos presupuestarios no contables	0
4. Ingresos Contables (4 = 1 + 2 - 3)	19,902,844



LIC. JORGE VEGA ARROYO
 PRESIDENTE DE LA COMISION EJECUTIVA ESTATAL DE ATENCION A VICTIMAS



LIC. MARISOL MEDINA DE LIRA
 DIRECTORA ADMINISTRATIVA




LIC. ELISA MARIELA MARTINEZ BARRÓN
 DIRECTORA DEL FONDO DE AYUDA, ASISTENCIA Y REPARACION
 INTEGRAL DE LA CEEAV




C.P.C. NANCY DEL CARMEN SANCHEZ GUERRERO
 CONTADORA


COMISION EJECUTIVA ESTATAL DE ATENCION A VICTIMAS
Conciliación entre los Egresos Presupuestarios y los Gastos Contables
Correspondiente del 1 de Enero al 31 de Agosto de 2020

1. Total de egresos (presupuestarios)	19,689,044
2. Menos egresos presupuestarios no contables	4,436,940
2.1 Materias Primas y Materiales de Producción y Comercialización	0
2.2 Materiales y Suministros	0
2.3 Mobiliario y Equipo de Administración	0
2.4 Mobiliario y Equipo Educativo y Recreativo	0
2.5 Equipo e Instrumental Médico y de Laboratorio	0
2.6 Vehículos y Equipo de Transporte	0
2.7 Equipo de Defensa y Seguridad	0
2.8 Maquinaria, Otros Equipos y Herramientas	0
2.9 Activos Biológicos	0
2.10 Bienes Inmuebles	0
2.11 Activos Intangibles	0
2.12 Obra Pública en Bienes de Dominio Público	0
2.13 Obra Pública en Bienes Propios	0
2.14 Acciones y Participaciones de Capital	0
2.15 Compra de Títulos y Valores	0
2.16 Proyectos Productivos y Acciones de Fomento	4,436,940
2.17 Inversiones en Fideicomisos, Mandatos y Otros Análogos	0
2.18 Provisiones para Contingencias y Otras Erogaciones Especiales	0
2.19 Amortización de la Deuda Pública	0
2.20 Adeudos de Ejercicios Fiscales Anteriores (ADEFAS)	0
2.21 Otros Egresos Presupuestarios No Contables	0
3. Más Gasto Contables No Presupuestales	0
3.1 Estimaciones, Depreciaciones, Deterioros, Obsolescencia y Amortizaciones	0
3.2 Provisiones	0
3.3 Disminución de inventarios	0
3.4 Aumento por insuficiencia de estimaciones por pérdida o deterioro u obsolescencia	0
3.5 Aumento por insuficiencia de provisiones	0
3.6 Otros Gastos	0
3.7 Otros Gastos Contables No Presupuestales	0
4. Total de Gasto Contable (4 = 1 - 2 + 3)	15,252,104


LIC. JORGE VEGA ARROYO
 PRESIDENTE DE LA COMISION EJECUTIVA ESTATAL DE ATENCION A VICTIMAS


LIC. ELISA MARIELA MARTINEZ BARRON
 CEEAV


LIC. MARISOL MEDINA DE LIRA
 DIRECTORA ADMINISTRATIVA


C.P.C. NANCY DEL CARMEN SANCHEZ GUERRERO
 CONTADORA