



PODER EJECUTIVO
DEL ESTADO DE
SAN LUIS POTOSÍ



POTOSÍ
PARA LOS POTOSINOS
GOBIERNO DEL ESTADO 2021-2027

CEEAV

COMISIÓN EJECUTIVA ESTATAL
DE ATENCIÓN A VÍCTIMAS
DE SAN LUIS POTOSÍ

ACUSE

OFICIO N°. CEEAV/DA/145/2023

San Luis Potosí, S.L.P. a 20 de abril de 2023

C.P. JOSE LUIS GONZALEZ ACOSTA
DIRECTOR DE CONTABILIDAD GUBERNAMENTAL
DE LA SECRETARIA DE FINANZAS
P R E S E N T E

Adjunto al presente se acompañan los reportes financieros correspondientes al periodo de **marzo de 2023**, con el siguiente contenido:

1.- INFORMACION CONTABLE

- 1.1. Estado de actividades
- 1.2. Estado de situación financiera
- 1.3. Estado de variación de la hacienda pública
- 1.4. Estado de cambios en la situación financiera
- 1.5. Estado de flujo de efectivo
- 1.6. Notas a los estados financieros-desglose, administrativas y de memoria
 - 1.6.1 Conciliación Presupuestal de Ingresos
 - 1.6.2 Conciliación Presupuestal de Egresos
- 1.7. Reporte analítico del activo
- 1.8. Reporte analítico de la deuda y otros pasivos

2.- INFORMACION PRESUPUESTARIA

- 2.1. Estado analítico de ingresos presupuestales
- 2.2. Estado del ejercicio del presupuesto de egresos en clasificación administrativa
- 2.3. Poderes
- 2.4. Sector Paraestatal
- 2.5. Estado del ejercicio del presupuesto de egresos en clasificación económica (por tipo de gasto)
- 2.6. Estado del ejercicio del presupuesto de egresos en clasificación por objeto del gasto (capítulo y concepto)
- 2.7. Estado del ejercicio del presupuesto de egresos por clasificación funcional
- 2.8. Estado del ejercicio del presupuesto de egresos por fuente de financiamiento.

3.- INFORMACION PROGRAMATICA

- 3.1. Gasto por categoría programática
- 3.2. Programa y proyectos de inversión





PODER EJECUTIVO
DEL ESTADO DE
SAN LUIS POTOSÍ



POTOSÍ
PARA LOS POTOSINOS
GOBIERNO DEL ESTADO 2021-2027

CEEAV

COMISIÓN EJECUTIVA ESTATAL
DE ATENCIÓN A VÍCTIMAS
DE SAN LUIS POTOSÍ

OFICIO N°. CEEAV/DA/145/2023

4.- ANEXOS TRIMESTRALES

- 4.1. Informe Sobre pasivos contingentes.
- 4.2. Informe de endeudamiento neto
- 4.3. Informe de intereses de la deuda
- 4.4. Indicadores de postura fiscal
- 4.5. Relación de Bienes Muebles
- 4.6. Relación de Bienes Inmuebles

5.- LEY DE DISCIPLINA FINANCIERA

- 5.1. Estado de Situación Financiera Detallado
 - 5.2. Informe Analítico de la Deuda Pública y Otros Pasivos
 - 5.3. Informe Analítico de Obligaciones Diferentes de Financiamientos
 - 5.4. Balance Presupuestario
 - 5.5. Estado Analítico de Ingresos Detallado
 - 5.6. Estado Analítico del ejercicio del presupuesto de egresos detallado
 - A) Estado Analítico del Ejercicio del Presupuesto de Egresos detallado Clasificación por Objeto del Gasto.
 - B) Estado Analítico del Ejercicio del Presupuesto de Egresos detallado Clasificación Administrativa.
 - C) Estado Analítico del Ejercicio del Presupuesto de Egresos detallado Clasificación Funcional.
 - D) Estado Analítico del Ejercicio del Presupuesto de Egresos detallado Clasificación de Servicios Personales por categoría.
 - 5.7. Proyecciones y Resultados de Ingresos y Egresos.
 - A) Proyección de Ingresos
 - B) Proyección de Egresos
 - C) Resultados de Ingresos
 - D) Resultados de Egresos
- Informe sobre estudios actuariales.

Sin otro particular de momento, sirva la ocasión para reiterarle mis mayores consideraciones.


Atentamente

Lic. Miguel Ángel García Amaro
El Comisionado Ejecutivo

"2023. Año del Centenario del Voto de las Mujeres en San Luis Potosí, Precursor Nacional"

C.c.p.- Jesús Salvador González Martínez. -Secretario de Finanzas.
C.c.p.- Omar Valadez Macías. - Director General de Egresos, Secretaria de Finanzas
C.c.p.- Dirección de Planeación y Presupuesto, Secretaria de Finanzas.
C.c.p.- Minutario

LIN MML/L'ILRC




POTOSÍ
PARA LOS POTOSINOS
GOBIERNO DEL ESTADO 2021-2027

COMISIÓN EJECUTIVA
ESTATAL DE ATENCIÓN
A VÍCTIMAS

ESTADOS FINANCIEROS

MARZO 2023



COMISIÓN EJECUTIVA
ESTATAL DE ATENCIÓN
A VÍCTIMAS

ESTADOS E INFORMES FINANCIEROS

MARZO 2023

CONTENIDO

1. INFORMACION CONTABLE

- 1.1. ESTADO DE ACTIVIDADES
- 1.2. ESTADO DE SITUACION FINANCIERA
- 1.3. ESTADO DE VARIACION DE LA HACIENDA PUBLICA
- 1.4. ESTADO DE CAMBIOS EN LA SITUACION FINANCIERA
- 1.5. ESTADO DE FLUJO DE EFECTIVO
- 1.6. NOTAS A LOS ESTADOS FINANCIEROS-DE DESGLOSE, ADMINISTRATIVAS Y DE MEMORIA
 - 1.6.1 CONCILIACION PRESUPUESTAL DE INGRESOS
 - 1.6.2 CONCILIACION PRESUPUESTAL DE EGRERSOS

- 1.7 REPORTE ANALITICO DEL ACTIVO
- 1.8 REPORTE ANALITICO DE LA DEUDA Y OTROS PASIVOS

2. INFORMACION PRESUPUESTARIA

- 2.1. ESTADO ANALITICO DE INGRESOS PRESUPUESTALES
- 2.2. ESTADO DEL EJERCICIO DEL PRESUPUESTO DE EGRESOS EN CLASIFICACION ADMINISTRATIVA
- 2.3. PODERES
- 2.4. SECTOR PARAESTATAL
- 2.5. ESTADO DEL EJERCICIO DEL PRESUPUESTO DE EGRESOS EN CLASIFICACION ECONOMICA (POR TIPO DE GASTO)
- 2.6. ESTADO DEL EJERCICIO DEL PRESUPUESTO DE EGRESOS EN CLASIFICACION POR OBJETO DEL GASTO (CAPITULO Y CONCEPTO)
- 2.7. ESTADO DEL EJERCICIO DEL PRESUPUESTO DE EGRESOS POR CLASIFICACION FUNCIONAL
- 2.8. POR FUENTE DE FINANCIAMIENTO

3. INFORMACION PROGRAMATICA

- 3.1. GASTO POR CATEGORIA PROGRAMATICA
- 3.2. PROGRAMA Y PROYECTOS DE INVERSION

4. ANEXOS TRIMESTRALES

- 4.1. INFORME SOBRE PASIVOS CONTINGENTES
- 4.2. INFORME DE ENDEUDAMIENTO NETO
- 4.3. INFORME DE INTERESES DE LA DEUDA
- 4.4. INDICADORES DE POSTURA FISCAL
- 4.5. CUENTAS BANCARIAS PRODUCTIVAS
- 4.6. ESQUEMAS BURSATILES Y DE COBERTURA FINANCIERA

- 4.7. RELACION DE BIENES MUEBLES
- 4.8. RELACION DE BIENES INMUEBLES

5. LEY DE DISCIPLINA FINANCIERA

- 5.1. ESTADO DE SITUACION FINANCIERA DETALLADO
 - 5.2. INFORME ANALITICO DE LA DEUDAD PUBLICA Y OTROS PASIVOS
 - 5.3. INFORME ANALITICO DE OBLIGACIONES DIFERENTES DE FINANCIAMIENTOS
 - 5.4. BALANCE PRESUPUESTARIO
 - 5.5. ESTADO ANALITICO DE INGRESOS DETALLADO
 - 5.6. ESTADO ANALITICO DEL EJERCICIO DEL PRESUPUESTO DE EGRESOS DETALLADO
 - A) *ESTADO ANALITICO DEL EJERCICIO DEL PRESUPUESTO DE EGRESOS DETALLADO
CLASIFICACION POR OBJETO DEL GASTO*
 - B) *ESTADO ANALITICO DEL EJERCICIO DEL PRESUPUESTO DE EGRESOS DETALLADO
CLASIFICACION ADMINISTRATIVA*
 - C) *ESTADO ANALITICO DEL EJERCICIO DEL PRESUPUESTO DE EGRESOS DETALLADO
CLASIFICACION FUNCIONAL*
 - D) *ESTADO ANALITICO DEL EJERCICIO DEL PRESUPUESTO DE EGRESOS DETALLADO
CLASIFICACION DE SERVICIOS PERSONALES POR CATEGORIA*
 - 5.7. PROYECCIONES Y RESULTADOS DE INGRESOS Y EGRESOS
 - A) *PROYECCIONES DE INGRESOS*
 - B) *PROYECCIONES DE EGRESOS*
 - C) *RESULTADOS DE INGRESOS*
 - D) *RESULTADOS DE EGRESOS*
- INFORME SOBRE ESTUDIOS ACTUARIALES

1. INFORMACIÒN CONTABLE.

COMISION EJECUTIVA ESTATAL DE ATENCION A VICTIMAS

Estado de Actividades

Del 1 de Enero al 31 de Marzo de 2023

(Cifras en Pesos)

Concepto	2023	2022
INGRESOS Y OTROS BENEFICIOS		
Ingresos de Gestión	0	0
Impuestos	0	0
Cuotas y Aportaciones de Seguridad Social	0	0
Contribuciones de Mejoras	0	0
Derechos	0	0
Productos	0	0
Aprovechamientos	0	0
Ingresos por Venta de Bienes y Prestación de Servicios	0	0
Participaciones, Aportaciones, Convenios, Incentivos Derivados de la Colaboración Fiscal, Fondos Distintos de Aportaciones, Transferencias, Asignaciones, Subsidios y Subvenciones, y Pensiones y Jubilaciones	4,816,406	4,526,891
Participaciones, Aportaciones, Convenios, Incentivos Derivados de la Colaboración Fiscal y Fondos Distintos de Aportaciones	0	0
Transferencias, Asignaciones, Subsidios y Subvenciones, y Pensiones y Jubilaciones	4,816,406	4,526,891
Otros Ingresos y Beneficios	46,741	11,269
Ingresos Financieros	46,741	11,269
Incremento por Variación de Inventarios	0	0
Disminución del Exceso de Estimaciones por Pérdida o Deterioro u Obsolescencia	0	0
Disminución del Exceso de Provisiones	0	0
Otros ingresos y Beneficios Varios	0	0
Total de Ingresos y Otros Beneficios	4,863,147	4,538,160
GASTOS Y OTRAS PÉRDIDAS		
Gastos de Funcionamiento	4,117,073	4,392,661
Servicios Personales	3,426,487	3,741,624
Materiales y Suministros	36,022	15,000
Servicios Generales	654,564	636,037
Transferencias, Asignaciones, Subsidios y Otras Ayudas	0	0
Transferencias Internas y Asignaciones al Sector Público	0	0
Transferencias al Resto del Sector Público	0	0
Subsidios y Subvenciones	0	0
Ayudas Sociales	0	0
Pensiones y Jubilaciones	0	0
Transferencias a Fideicomisos, Mandatos y Contratos Análogos	0	0
Transferencias a la Seguridad Social	0	0
Donativos	0	0
Transferencias al Exterior	0	0
Participaciones y Aportaciones	0	0
Participaciones	0	0
Aportaciones	0	0
Convenios	0	0
Intereses, Comisiones y Otros Gastos de la Deuda Pública	0	0
Intereses de la Deuda Pública	0	0
Comisiones de la Deuda Pública	0	0
Gastos de la Deuda Pública	0	0
Costo por Coberturas	0	0
Apoyos Financieros	0	0
Otros Gastos y Pérdidas Extraordinarias	0	0
Estimaciones, Depreciaciones, Deterioros, Obsolescencia y Amortizaciones	0	0
Provisiones	0	0
Disminución de Inventarios	0	0
Aumento por Insuficiencia de Estimaciones por Pérdida o Deterioro u Obsolescencia	0	0
Aumento por Insuficiencia de Provisiones	0	0
Otros Gastos	0	0
Inversión Pública	0	0
Inversión Pública no Capitalizable	0	0
Total de Gastos y Otras Pérdidas	4,117,073	4,392,661
Resultados del Ejercicio (Ahorro/Desahorro)	746,074	145,499

Bajo protesta de decir verdad declaramos que los Estados Financieros y sus notas, son razonablemente correctos y son responsabilidad del emisor.

LIC. MIGUEL ANGEL GARCIA AMARO
COMISIONADO EJECUTIVO ESTATAL DE ATENCION A VICTIMAS

LIC. MARISOL MEDINA DE LIRA
DIRECTORA ADMINISTRATIVA

LIC. ELISA MARIELA MARTINEZ GARRON
DIRECTORA DEL FONDO DE AYUDA ASISTENCIAL Y REPARACION INTEGRAL DE LA FEEAV

CPC Y LD TOMAS FLORES ARADILAS
CONTADOR

COMISION EJECUTIVA ESTATAL DE ATENCION A VICTIMAS
 Estado de Situación Financiera
 Al 31 de Marzo de 2023
 (Cifras en Pesos)

Concepto	2023	2022	Concepto	2023	2022
ACTIVO			PASIVO		
Activo Circulante			Pasivo Circulante		
Efectivo y Equivalentes	3,042,724	1,996,102	Cuentas por Pagar a Corto Plazo	1,139,757	213,961
Derechos a Recibir Efectivo o Equivalentes	1,099,547	5	Documentos por Pagar a Corto Plazo	0	0
Derechos a Recibir Bienes o Servicios	0	0	Porción a Corto Plazo de la Deuda Pública a Largo Plazo	0	0
Inventarios	0	0	Títulos y Valores a Corto Plazo	0	0
Almacenes	0	0	Pasivos Diferidos a Corto Plazo	0	0
Estimación por Pérdida o Deterioro de Activos Circulantes	0	0	Fondos y Bienes de Terceros en Garantía y/o Administración a Corto Plazo	0	0
Otros Activos Circulantes	0	0	Provisiones a Corto Plazo	0	0
			Otros Pasivos a Corto Plazo	0	0
Total de Activos Circulantes	4,142,271	1,996,107	Total de Pasivos Circulantes	1,139,757	213,961
Activo No Circulante			Pasivo No Circulante		
Inversiones Financieras a Largo Plazo	0	0	Cuentas por Pagar a Largo Plazo	0	0
Derechos a Recibir Efectivo o Equivalentes a Largo Plazo	0	0	Documentos por Pagar a Largo Plazo	0	0
Bienes Inmuebles, Infraestructura y Construcciones en Proceso	0	0	Deuda Pública a Largo Plazo	0	0
Bienes Muebles	1,514,278	1,266,723	Pasivos Diferidos a Largo Plazo	0	0
Activos Intangibles	429,439	250,136	Fondos y Bienes de Terceros en Garantía y/o en Administración a Largo Plazo	0	0
Depreciación, Deterioro y Amortización Acumulada de Bienes	-1,233,135	-1,166,533	Provisiones a Largo Plazo	0	0
Activos Diferidos	1,850,859	1,028,266			
Estimación por Pérdida o Deterioro de Activos no Circulantes	0	0	Total de Pasivos No Circulantes	0	0
Otros Activos no Circulantes	0	0			
Total de Activos No Circulantes	2,561,441	1,378,593	Total del Pasivo	1,139,757	213,961
Total del Activo	6,703,712	3,374,700	HACIENDA PÚBLICA/PATRIMONIO		
			Hacienda Pública/Patrimonio Contribuido	0	0
			Aportaciones	0	0
			Donaciones de Capital	0	0
			Actualización de la Hacienda Pública /Patrimonio	0	0
			Hacienda Pública/Patrimonio Generado	5,563,955	3,160,739
			Resultados del Ejercicio (Ahorro/Desahorro)	746,074	145,499
			Resultados de Ejercicios Anteriores	22,417,577	21,039,848
			Revalúos	0	0
			Reservas	0	0
			Rectificaciones de Resultados de Ejercicios Anteriores	-17,599,696	-18,024,608
			Exceso o Insuficiencia en la Actualización de la Hacienda Pública/Patrimonio	0	0
			Resultado por Posición Monetaria	0	0
			Resultado por Tenencia de Activos no Monetarios	0	0
			Total Hacienda Pública/Patrimonio	5,563,955	3,160,739
			Total del Pasivo y Hacienda Pública /Patrimonio	6,703,712	3,374,700

Bajo protesta de decir verdad declaramos que los Estados Financieros y sus notas, son razonablemente correctos y son responsabilidad del emisor.

LIC. MIGUEL ANGEL GARCIA AMARO
 COMISIONADO EJECUTIVO ESTATAL DE ATENCION A VICTIMAS

LIC. MARISOL MEDINA DE LIRA
 DIRECTORA ADMINISTRATIVA

LIC. ELISA MARIELA MARTINEZ BARRON
 DIRECTORA DEL FONDO DE AYUDA, ASISTENCIA Y REPARACION INTEGRAL DE LA CEEAV

CPC Y LD TOMAS FLORES ARADILLAS
 CONTADOR

COMISION EJECUTIVA ESTATAL DE ATENCION A VICTIMAS
Estado de Variación en la Hacienda Pública
Del 1 de Enero al 31 de Marzo de 2023
(Cifras en Pesos)

Concepto	Hacienda Pública / Patrimonio Contribuido	Hacienda Pública / Patrimonio Generado de Ejercicios Anteriores	Hacienda Pública / Patrimonio Generado del Ejercicio	Exceso o Insuficiencia en la Actualización de la Hacienda Pública / Patrimonio	TOTAL
Hacienda Pública/ Patrimonio Contribuido Neto de 2022	0				0
Aportaciones	0	0	0	0	0
Donaciones de Capital	0	0	0	0	0
Actualización de la Hacienda Pública/Patrimonio	0	0	0	0	0
Hacienda Pública/Patrimonio Generado Neto de 2022		3,015,240	145,499		3,160,739
Resultados del Ejercicio (Ahorro/Desahorro)	0	0	145,499	0	145,499
Resultados de Ejercicios Anteriores	0	21,039,848	0	0	21,039,848
Revalúos	0	0	0	0	0
Reservas	0	0	0	0	0
Rectificaciones de Resultados de Ejercicios Anteriores	0	-18,024,608	0	0	-18,024,608
Exceso o Insuficiencia en la Actualización de la Hacienda Pública/Patrimonio Neto de 2022				0	0
Resultado por Posición Monetaria	0	0	0	0	0
Resultado por Tenencia de Activos no Monetarios	0	0	0	0	0
Hacienda Pública/Patrimonio Neto Final de 2022	0	3,015,240	145,499	0	3,160,739
Cambios en la Hacienda Pública/Patrimonio Contribuido Neto de 2023	0				0
Aportaciones	0	0	0	0	0
Donaciones de Capital	0	0	0	0	0
Actualización de la Hacienda Pública/Patrimonio	0	0	0	0	0
Variaciones de la Hacienda Pública/Patrimonio Generado Neto de 2023		1,377,729	1,025,488		2,403,216
Resultados del Ejercicio (Ahorro/Desahorro)	0	0	746,074	0	746,074
Resultados de Ejercicios Anteriores	0	1,377,729	-148,499	0	1,232,229
Revalúos	0	0	0	0	0
Reservas	0	0	0	0	0
Rectificaciones de Resultados de Ejercicios Anteriores	0	0	424,913	0	424,913
Cambios en el Exceso o Insuficiencia en la Actualización de la Hacienda Pública/Patrimonio Neto de 2023				0	0
Resultado por Posición Monetaria	0	0	0	0	0
Resultado por Tenencia de Activos no Monetarios	0	0	0	0	0
Hacienda Pública/Patrimonio Neto Final de 2023	0	4,392,968	1,170,987	0	5,563,955

Bajo protesta de decir verdad declaramos que los Estados Financieros y sus notas, son razonablemente correctos y son responsabilidad del emisor.

 LIC. MIGUEL ANGEL GARCIA AMARO
 COMISIONADO EJECUTIVO ESTATAL DE ATENCION A VICTIMAS

 LIC. MARISOL MEDINA DE LIRA
 DIRECTORA ADMINISTRATIVA

 LIC. ELISA MARIELA MARTINEZ BARRON
 DIRECTORA DEL FONDO DE AYUDA, ASISTENCIA Y REPARACION INTEGRAL DE LA CEEA

 CPC Y LD TOMAS FLORES ARADILLAS
 CONTADOR

COMISION EJECUTIVA ESTATAL DE ATENCION A VICTIMAS
Estado de Cambios en la Situación Financiera
Del 1 de Enero al 31 de Marzo de 2023
(Cifras en Pesos)

Concepto	Oríget	Aplicación
ACTIVO	1,046,100	1,850,629
Activo Circulante	1,046,100	0
Efectivo y Equivalentes	1,046,100	0
Derechos a Recibir Efectivo o Equivalentes	0	0
Derechos a Recibir Bienes o Servicios	0	0
Inventarios	0	0
Almacenes	0	0
Estimación por Pérdida o Deterioro de Activos Circulantes	0	0
Otros Activos Circulantes	0	0
Activo No Circulante	0	1,850,629
Inversiones Financieras a Largo Plazo	0	0
Derechos a Recibir Efectivo o Equivalentes a Largo Plazo	0	0
Bienes Inmuebles, Infraestructura y Construcciones en Proceso	0	0
Bienes Muebles	0	0
Activos Intangibles	0	0
Depreciación, Deterioro y Amortización Acumulada de Bienes	0	1,850,629
Activos Diferidos	0	0
Estimación por Pérdida o Deterioro de Activos no Circulantes	0	0
Otros Activos no Circulantes	0	0
	109,024	0
PASIVO	109,024	0
Pasivo Circulante	109,024	0
Cuentas por Pagar a Corto Plazo	109,024	0
Documentos por Pagar a Corto Plazo	0	0
Porción a Corto Plazo de la Deuda Pública a Largo Plazo	0	0
Titulos y Valores a Corto Plazo	0	0
Pasivos Diferidos a Corto Plazo	0	0
Fondos y Bienes de Terceros en Garantía y/o Administración a Corto Plazo	0	0
Provisiones a Corto Plazo	0	0
Otros Pasivos a Corto Plazo	0	0
Pasivo No Circulante	0	0
Cuentas por Pagar a Largo Plazo	0	0
Documentos por Pagar a Largo Plazo	0	0
Deuda Pública a Largo Plazo	0	0
Pasivos Diferidos a Largo Plazo	0	0
Fondos y Bienes de Terceros en Garantía y/o en Administración a Largo Plazo	0	0
Provisiones a Largo Plazo	0	0
	1,377,729	682,224
HACIENDA PÚBLICA/PATRIMONIO		
Hacienda Pública/Patrimonio Contribuido	0	0
Aportaciones	0	0
Donaciones de Capital	0	0
Actualización de la Hacienda Pública/Patrimonio	0	0
Hacienda Pública/Patrimonio Generado	1,377,729	682,224
Resultados del Ejercicio (Ahorro/Desahorro)	0	631,654
Resultados de Ejercicios Anteriores	1,377,729	0
Revaluos	0	0
Reservas	0	0
Rectificaciones de Resultados de Ejercicios Anteriores	0	50,570
Exceso o Insuficiencia en la Actualización de la Hacienda Pública/Patrimonio	0	0
Resultado por Posición Monetaria	0	0
Resultado por Tenencia de Activos no Monetarios	0	0

Bajo protesta de decir verdad declaramos que los Estados Financieros y sus notas, son razonablemente correctos y son responsabilidad del emisor.

 LIC. MIGUEL ANGEL GARCIA AMARO
 COMISIONADO EJECUTIVO ESTATAL DE ATENCION A VICTIMAS

 LIC. MARISOL MEDINA DE LIRA
 DIRECTORA ADMINISTRATIVA

 LIC. ELISA MARIELA MARTINEZ BARRON
 DIRECTORA DEL FONDO DE AYUDA, ASISTENCIA Y REPARACION INTEGRAL DE LA
 CEEAV

 CPC Y LD TOMAS FLORES TRADILAS
 CONTADOR

COMISION EJECUTIVA ESTATAL DE ATENCION A VICTIMAS
Estado de Flujos de Efectivo
Del 1 de Enero al 31 de Marzo de 2023
(Cifras en Pesos)

Concepto	2023	2022
Flujos de Efectivo de las Actividades de Operación		
Origen	4,921,601	4,885,166
Impuestos	0	0
Cuotas y Aportaciones de Seguridad Social	0	0
Contribuciones de Mejoras	0	0
Derechos	0	0
Productos	0	0
Aprovechamientos	0	0
Ingresos por Venta de Bienes y Prestación de Servicios	46,741	0
Participaciones, Aportaciones, Convenios, Incentivos Derivados de la Colaboración Fiscal y Fondos Distintos de Aportaciones	0	0
Transferencias, Asignaciones, Subsidios y Subvenciones, y Pensiones y Jubilaciones	4,816,406	4,526,891
Otros Orígenes de Operación	58,454	358,275
Aplicación	4,117,073	4,392,661
Servicios Personales	3,426,487	3,741,624
Materiales y Suministros	36,022	15,000
Servicios Generales	654,564	636,037
Transferencias Internas y Asignaciones al Sector Público	0	0
Transferencias al Resto del Sector Público	0	0
Subsidios y Subvenciones	0	0
Ayudas Sociales	0	0
Pensionamientos y Jubilaciones	0	0
Transferencias a Fideicomisos, Mandatos y Contratos Análogos	0	0
Transferencias a la Seguridad Social	0	0
Donativos	0	0
Transferencias al Exterior	0	0
Participaciones	0	0
Aportaciones	0	0
Convenios	0	0
Otras Aplicaciones de Operación	0	0
Flujos Netos de Efectivo por Actividades de Operación	804,528	492,505
Flujos de Efectivo de las Actividades de Inversión		
Origen	0	0
Bienes Inmuebles, Infraestructura y Construcciones en Proceso	0	0
Bienes Muebles	0	0
Otros Orígenes de Inversión	0	0
Aplicación	1,850,629	1,028,266
Bienes Inmuebles, Infraestructura y Construcciones en Proceso	1,850,629	1,028,266
Bienes Muebles	0	0
Otras Aplicaciones de Inversión	0	0
Flujos Netos de Efectivo por Actividades de Inversión	-1,850,629	-1,028,266
Flujos de Efectivo de las Actividades de Financiamiento		
Origen	0	0
Endeudamiento Neto	0	0
Interno	0	0
Externo	0	0
Otros Orígenes de Financiamiento	0	0
Aplicación	0	0
Servicios de la Deuda	0	0
Interno	0	0
Externo	0	0
Otras Aplicaciones de Financiamiento	0	0
Flujos Netos de Efectivo por Actividades de Financiamiento	0	0
Incremento/Disminución Neta en el Efectivo y Equivalentes al Efectivo	-1,046,100	-535,761
Efectivo y Equivalentes al Efectivo al Inicio del Ejercicio	4,088,824	2,531,863
Efectivo y Equivalentes al Efectivo al Final del Ejercicio	3,042,724	1,996,102

Bajo protesta de decir verdad declaramos que los Estados Financieros y sus notas, son razonablemente correctos y son responsabilidad del emisor.

 LIC. MIGUEL ANGELO GARCIA AMARO
 COMISIONADO EJECUTIVO ESTATAL DE ATENCION A VICTIMAS

 LIC. MARISOL MEDINA DE LIRA
 DIRECTORA ADMINISTRATIVA

 LIC. ELISA MARIELY MARTINEZ BARRON
 DIRECTORA DEL FONDO DE AYUDA, ASISTENCIA Y REPARACION
 INTEGRAL DE LA CEEAV

 CPC Y LD TOMAS FLORES ARADILLAS
 CONTADOR

NOTAS A LOS ESTADOS FINANCIEROS 2023

MARZO

De conformidad a los artículos 46, fracción I, inciso e) y 49 de la Ley General de Contabilidad Gubernamental, así como a la normatividad emitida por el Consejo Nacional de Armonización Contable, a continuación, se presentan las notas a los estados financieros correspondientes al ejercicio fiscal de 2023, con los siguientes apartados:

- ✓ Notas de Gestión Administrativa
- ✓ Notas de Desglose
- ✓ Notas de Memoria (cuentas de orden)

NOTAS DE GESTIÓN ADMINISTRATIVA

NOTA 1. Actividad del Instituto:

Organismo público descentralizado del Ejecutivo Estatal, que brinda atención especializada e Integral a las personas que directa o indirectamente resultan afectadas en el aspecto físico, psicológico, social, familiar o económico, como resultado de la comisión de un delito.

1

De acuerdo al Artículo 75 del Periódico Oficial del Estado Libre y Soberano de San Luis Potosí se crea el Fondo de Ayuda, Asistencia y Reparación Integral del Estado de San Luis Potosí, el cual tiene por objeto brindar los recursos necesarios para la ayuda, asistencia y reparación integral de las víctimas.

NOTA 2. Base de Preparación de los Estados Financieros:

Los presentes estados financieros fueron preparados de acuerdo con las reglas de Contabilidad Gubernamental autorizadas por la Secretaría de Hacienda y Crédito Público, a través del Consejo Nacional de Armonización Contable en sus Postulados Básicos, sus marcos conceptuales dentro de los lineamientos publicados por el CONAC, Así como también de la Ley General de Contabilidad Gubernamental, la Ley de Presupuesto, Contabilidad y Gasto Público de San Luis Potosí y su Reglamento, la Ley de Ingresos y el Presupuesto de Egresos para el presente Ejercicio. Mencionando que, a su vez, el ente público se encuentra en proceso de Adaptación a dichas reglas y lineamientos.

En esta etapa han sido realizadas ciertas revisiones necesarias para hacer los cambios y modificaciones que se consideraron pertinentes para el correcto cumplimiento de toda la normativa.

A continuación, se presentan las Políticas de Contabilidad más importantes:

- a) La Información financiera está preparada sobre la base de reconocer sus ingresos y Egresos cuando se cobran o se pagan, respectivamente y no cuando se devengan o realizan.

- b) Los Estados Financieros y sus notas han sido preparados sobre la base de costo histórico; por lo tanto, no se reconocen los efectos de la Inflación.
- c) Las aportaciones recibidas del Gobierno del Estado de San Luis Potosí, se reconocen como aumentos al patrimonio no restringido cuando se pagan, y no cuando se devengan o se realizan.
- d) La cuenta de Activo No Circulante, corresponde a los montos devengados del Fideicomiso o Fondo de Ayuda directo a las personas victimas del delito, misma cuenta que se va cancelando a Inversión Pública no capitalizable, al final de cada aportación.

NOTAS DE DESGLOCE

Notas al Estado de Situación Financiera

NOTA 3. Activo Circulante:

La integración de este rubro se representa de la siguiente forma:

	(Pesos)		
		MAZRO 2023	MARZO 2022
EFFECTIVO		\$3,042,724.00	\$1,996,102.00
BANCOS / TESORERIA		\$0.00	\$0.00
INVERSIONES TEMPORALES (HASTA 3 MESES)		\$0.00	\$0.00
DEUDORES DIVERSOS POR COBRAR A CORTO PLAZO		\$0.00	\$0.00
<i>Comisión Ejecutiva Estatal de Atención a Víctimas</i>		\$0.00	\$0.00
<i>Fondo de Ayuda, Asistencia y Reparación Integral de las Víctimas</i>			
DERECHOS A RECIBIR EN EFECTIVO Y EQUIVALENTES		\$1,099,547.00	\$5.00
Cuentas por Cobrar a Corto Plazo (ministraciones Finanzas)			
ANTICIPO A PROVEEDORES POR ADQUISICIÓN DE BIENES Y PRESTACIÓN DE SERVICIOS A CORTO PLAZO			
SUMA ACTIVO CIRCULANTE		\$4,142,271.00	\$1,996,107.00

En la Cuenta de bancos se maneja la fuente de recaudación de donde proviene el recurso, de esta forma en la cuenta Estatal (3193) solo se maneja recurso proporcionado del Estado, asignado para gasto corriente, compra de materiales y pago de servicios básicos. También se manejan cuentas, únicas para cada uno de los recursos de gasto corriente y para el Fideicomiso (Fondo de ayuda, Asistencia y Reparación Integral de Víctimas).

Así mismo en la cuenta (1070) del Fondo Estatal de Ayuda, Asistencia y Reparación Integral a las Víctimas se manejará recurso del Estado en el Fideicomiso con Banbajío No.17793 para las actividades de Ayuda

inmediata, Compensación a Víctimas por Delitos y Violación a Derechos Humanos. El recurso del Fondo (Fideicomiso) se encuentra en la cuenta 1112-02-04 que es de mayor accesibilidad para ayudas inmediatas.

NOTA 4. Activo no Circulante:

Corresponden a los Activos propiedad de la Comisión Ejecutiva Estatal de Atención a Víctimas adquirido con recurso propio y en base a la Normatividad vigente aplicable de Adquisiciones.

(Pesos)

	MARZO 2023	MARZO 2022
BIENES MUEBLES	\$1,514,278.00	\$1,266,723.00
ACTIVOS INTANGIBLES	\$429,439.00	\$250,136.00
DEPRECIACION, DETERIORO Y AMORTIZACION ACUMULADA DE BIENES	\$-1,233,135.00	\$-1,166,533.00
ACTIVOS DIFERIDOS	\$1,850,859.00	\$1,028,266.00
SUMA	\$2,561,441.00	\$1,378,593.00

El recurso etiquetado en el capítulo 6000, en el que se incluyen las Operaciones del Fideicomiso del Fondo Estatal de Ayuda, Asistencia y Reparación Integral a las Víctimas y de algunos proyectos como el AVGM/SLP/M2/SGG/65 del CONAVIM, que fue ejercido y pagado al cierre del ejercicio, fue trasladado como inversión Pública no Capitalizable a efecto de reconocer el cierre del ejercicio presupuestal y contable de estos.

3

NOTA 5. Pasivo Circulante:

Las CUENTAS POR PAGAR A CORTO PLAZO se integran de la siguiente manera:

(Pesos)

	MARZO 2023	MARZO 2022
SERVICIOS PERSONALES POR PAGAR A CORTO PLAZO	\$0	\$0
PROVEEDORES POR PAGAR A CORTO PLAZO	\$0	\$0
CONTRATISTAS POR OBRAS PÚBLICAS POR PAGAR A CORTO PLAZO	\$0	\$0
CUENTAS POR PAGAR A CORTO PLAZO	\$1,139,757.00	\$213,961.00
SUMA	\$1,139,757.00	\$213,961.00

a) La cuenta de cuentas por pagar a corto plazo 2023 está integrada de la siguiente manera:

JAVIER ROSALES VELAZQUEZ	24,944.00
SERLMAIX SERVICIOS PROFESIONALES	12,314.00
IRMA ARIZBETH YAÑEZ CALDERON	10,846.00
CLEANING SERVICIOS POTOSI	220,678.00
MEDWAG MEXICO SA DE CV	113,178.00
SECOMSE	25,598.00
SERVICIOS PERSONALES POR PAGAR A CORTO PLAZO	11,728.00
RETENCIONES Y CONTRIBUCIONES POR PAGAR	161,453.00
MIGUEL ANGEL MENDIOLA GONZALEZ	2,097.00
ADRIANA ALEJANDRA DE BLAS RAMIREZ	239.00
RAUL ROJAS RODRIGUEZ	191.00
GABRIEL SANCHEZ BADILLO	675.00
JORGE ADRIAN ASSAF CARMONA	551.00
ERIKA BETZABE MARTINEZ LEDEZMA	5,249.00
LUIS EDUARDO VAZQUEZ CRUCES	6,506.00
JOHN BRIAN DOMINGUEZ MENDOZA	220.00
REPARACIÓN DEL DAÑO A VICTIMAS-NO IDENTIFICADO	376,290.00
MARY JANE MENDOZA PERALTA	147,000.00
FRANCISCO JIMENEZ MARGARITO	20,000.00
CUENTAS POR PAGAR A CORTO PLAZO	1,139,757.00

4

Notas al Estado de Actividades

Nota 8. Ingresos de Gestión:

Ingresos Estatales: Son los provenientes por Subsidios y/o Transferencias Internas, de acuerdo con la publicación del presupuesto de Egresos del Estado aprobado.

(Pesos)



	MARZO 2023	MARZO 2022
TRANSFERENCIAS INTERNAS Y ASIGNACIONES DEL SECTOR PÚBLICO	\$4,816,406.00	\$4,526,891.00
SUBSIDIOS Y SUBVENCIONES		
INTERESES GANADOS DE VALORES, CRÉDITOS, BONOS Y OTROS		
OTROS INGRESOS Y BENEFICIOS VARIOS	\$46,741.00	\$11,269.00
SUMA	\$4,863,147.00	\$4,538,160.00

En el rubro de Otros Ingresos y Beneficios Varios, se registran los intereses que se generan por las cuentas productivas tanto del Fideicomiso como de Gasto Corriente, mismos que se afectan junto con sus partidas presupuestales.

Nota 9. Gastos y Otras Pérdidas:

Gasto corriente: Son erogaciones destinadas a Gastos de Funcionamiento para la operación normal de la Comisión de los capítulos 1000, 2000, 3000 y 5000.

Gasto capital: son erogaciones destinadas a los Proyectos de Inversión.

(Pesos)

	MARZO 2023	MARZO 2022
SERVICIOS PERSONALES	\$3,426,487.00	\$3,741,624.00
MATERIALES Y SUMINISTROS	\$39,724.00	\$15,000.00
SERVICIOS GENERALES	\$650,861.00	\$636,037.00
ESTIMACIONES, DEPRECIACIONES, DETERIOROS, OBSOLENCIAS Y AMORTIZACIONES	\$0	\$0
INVERSIÓN PÚBLICA NO CAPITALIZABLE	\$0	\$0
SUMA	\$4,117,073.00	\$4,392,661.00

Notas al Estado de Origen y Aplicación de Recursos

Nota 10. Origen y Aplicación de Recursos:

Este estado presenta el Origen de los recursos y su Aplicación en las Actividades de Gestión, de Operación, y de Financiamiento, de acuerdo a las entradas y salidas reales de las cuentas de Efectivo y Equivalentes, teniendo como resultado el flujo neto, aumento o disminución en el periodo.

Notas al Estado Analítico de Ingresos Presupuestales

Nota 11. Ingresos Presupuestales:

Está compuesto por los montos provenientes de la recaudación de las transferencias Bancarias electrónicas efectuadas por el Gobierno del Estado de San Luis Potosí, a través de la Secretaría de Finanzas.

Los conceptos de Transferencias Internas fueron ampliaciones en el presupuesto ya que provienen de la aprobación de los proyectos a ejecutarse, provenientes de la recaudación de las transferencias bancarias de Gobierno del Estado.

Inicialmente el presupuesto de Ingresos se presentaba de la siguiente manera:

(Pesos)

PRESUPUESTO ANUAL AUTORIZADO	ANUAL 2023	ANUAL 2022
TRANSFERENCIAS INTERNAS Y ASIGNACIONES DEL SECTOR	\$34,686,805.00	\$42,686,805.00
TOTAL	\$34,686,805.00	\$ 42,686,805.00

Notas al Estado Analítico de Ingresos Presupuestales

Nota 12. Estado Analítico de Ingresos Presupuestales:

Este estado presenta la distribución de los ingresos del ente público su finalidad es conocer en forma periódica y confiable el comportamiento de los ingresos públicos.

Así mismo la diferencia que existe entre el monto registrado como "transferencias, asignaciones, subsidios y otras ayudas" y el total registrado en los libros de la administración central correspondiente al capítulo 1000 cuto monto es asignado al presupuesto de la Comisión Ejecutiva de Atención a Víctimas ya que dicho recurso es administrado directamente desde la administración central.

Notas al Estado del Ejercicio del Presupuesto de Egresos

Nota 13. Presupuesto de Egresos:

Está constituido por los diferentes proyectos, donde se puede observar la fuente de Financiamiento, Programa de Gobierno, Subprograma, y los siguientes Clasificadores: por tipo de gasto, por objeto de gasto, por Finalidad, por función y sub función, Geográfica y Administrativa, así como las modificaciones al presupuesto.

Integrados en la clave presupuestaria del gasto, a fin de presentar información presupuestaria en forma clara oportuna, confiable y comparable, quedando de la siguiente manera.

(Pesos)

PRESUPUESTO ANUAL AUTORIZADO	ENERO 2023	ENERO 2022
PY01 – NOMINA CONFIANZA	\$6,670,258.00	\$6,728,954.00
- Finalidad: Gobierno		
- Función: Asuntos Financieros y Hacendarios.		
- Subfunción: Asuntos Financieros		
- Clasificación Geográfica: San Luis Potosí.		
- Fuentes de Financiamiento: Asignación Presupuestal (Gobierno del Estado).		
- Objeto del gasto: Capítulos 1000,3000.		
- Tipo de Gasto: gasto corriente.		
Representa el Recuso destinado al gasto de operación normal de la Comisión.		
PY02 – HONORARIOS ASIMILABLES Y SERVICIOS PERSONALES	\$15,744,015.00	\$15,685,320.00
- Finalidad: Gobierno		
- Función: Asuntos Financieros y Hacendarios.		
- Subfunción: Asuntos Financieros		
- Clasificación Geográfica: San Luis Potosí.		
- Fuentes de Financiamiento: Asignación Presupuestal (Gobierno del Estado).		
- Objeto del gasto: Capítulos 1000,3000.		
- Tipo de Gasto: gasto corriente.		
Representa el Recuso destinado al gasto de operación normal de la Comisión.		
PY03 – GASTOS DE OPERACION	\$3,516,600.00	\$3,516,600.00
- Finalidad: Gobierno		
- Función: Asuntos Financieros y Hacendarios.		
- Subfunción: Asuntos Financieros		
- Clasificación Geográfica: San Luis Potosí.		
- Fuentes de Financiamiento: Asignación Presupuestal (Gobierno del Estado).		
- Objeto del gasto: Capítulos 1000, 2000, 3000.		
- Tipo de Gasto: gasto corriente.		
Representa el Recuso destinado al gasto de operación normal de la Comisión.		
PY04 – FONDO ESTATAL DE AYUDA, ASISTENCIA Y REPARACION INTEGRAL DE LAS VICTIMAS	\$4,800,000.00	\$10,000,000.00


f *n* *p* *[Signature]*

- Finalidad: Desarrollo Social.		
- Función: Protección Social		
- Subfunción: Otros Grupos Vulnerables.		
- Programa: CEEAV		
- Clasificación Geográfica: San Luis Potosí.		
- Fuentes de Financiamiento: Asignación Presupuestal (Gobierno del Estado).		
- Objeto del gasto: Capítulos 6000.		
- Tipo de Gasto: gasto capital.		
PY09 – NOMINA BASE CENTRALIZADA	\$3,755,932.00	\$6,755,932.00
- Finalidad: Gobierno		
- Función: Asuntos Financieros y Hacendarios.		
- Subfunción: Asuntos Financieros		
- Clasificación Geográfica: San Luis Potosí.		
- Fuentes de Financiamiento: Asignación Presupuestal (Gobierno del Estado).		
- Objeto del gasto: Capítulos 1000,3000.		
- Tipo de Gasto: gasto corriente.		
Representa el Recuso destinado al gasto de operación normal de la Comisión.		
PY10 – PROGRAMA PERMANENTE DE DIFUSIÓN	\$200,000.00	\$0.00
- Finalidad: Desarrollo Social.		
- Función: Protección Social		
- Subfunción: Otros Grupos Vulnerables.		
- Programa: CEEAV		
- Clasificación Geográfica: San Luis Potosí.		
- Fuentes de Financiamiento: Asignación Presupuestal (Gobierno del Estado).		
- Objeto del gasto: Capítulos 6000.		
- Tipo de Gasto: gasto capital.		
TOTAL AUTORIZADO	\$34,686,805.00	\$42,686,805.00


COMISION EJECUTIVA ESTATAL DE ATENCION A VICTIMAS
 Conciliación entre los Ingresos Presupuestarios y Contables
 Correspondiente del 1 de Enero al 31 de Marzo de 2023
 (Cifras en pesos)

1. Total de Ingresos Presupuestarios	4,863,147
2. Más Ingresos Contables No Presupuestarios	0
2.1 Ingresos Financieros	0
2.2 Incremento por Variación de Inventarios	0
2.3 Disminución del Exceso de Estimaciones por Pérdida o Deterioro u Obsolescencia	0
2.4 Disminución del Exceso de Provisiones	0
2.5 Otros Ingresos y Beneficios Varios	0
2.6 Otros Ingresos Contables No Presupuestarios	0
3. Menos Ingresos Presupuestarios No Contables	0
3.1 Aprovechamientos Patrimoniales	0
3.2 Ingresos Derivados de Financiamientos	0
3.3 Otros Ingresos Presupuestarios No Contables	0
4. Total de Ingresos Contables	4,863,147

 LIC. MIGUEL ANGEL GARCIA AMARO
 COMISIONADO EJECUTIVO ESTATAL DE ATENCION A
 VICTIMAS



 LIC. MARISOL MEDINA DE LIRA
 DIRECTORA ADMINISTRATIVA



 LIC. ELISA MARIELA MARTINEZ BARRON
 DIRECTORA DEL FONDO DE AYUDA, ASISTENCIA Y
 REPARACION INTEGRAL DE LA CEEAV



 GPC Y LD TOMAS FLORES ARADILLAS
 CONTADOR

COMISION EJECUTIVA ESTATAL DE ATENCION A VICTIMAS
Conciliación entre los Egresos Presupuestarios y los Gastos Contables
Correspondiente del 1 de Enero al 31 de Marzo de 2023
(Cifras en pesos)

1. Total de Egresos Presupuestarios	5,967,702
2. Menos Egresos Presupuestarios No Contables	1,850,629
2.1 Materias Primas y Materiales de Producción y Comercialización	0
2.2 Materiales y Suministros	0
2.3 Mobiliario y Equipo de Administración	0
2.4 Mobiliario y Equipo Educacional y Recreativo	0
2.5 Equipo e Instrumental Médico y de Laboratorio	0
2.6 Vehículos y Equipo de Transporte	0
2.7 Equipo de Defensa y Seguridad	0
2.8 Maquinaria, Otros Equipos y Herramientas	0
2.9 Activos Biológicos	0
2.10 Bienes Inmuebles	0
2.11 Activos Intangibles	0
2.12 Obra Pública en Bienes de Dominio Público	0
2.13 Obra Pública en Bienes Propios	0
2.14 Acciones y Participaciones de Capital	0
2.15 Compra de Títulos y Valores	0
2.16 Concesión de Préstamos	0
2.17 Inversiones en Fideicomisos, Mandatos y Otros Análogos	0
2.18 Provisiones para Contingencias y Otras Erogaciones Especiales	0
2.19 Amortización de la Deuda Pública	0
2.20 Adeudos de Ejercicios Fiscales Anteriores (ADEFAS)	0
2.21 Otros Egresos Presupuestales No Contables	1,850,629
3. Más Gastos Contables No Presupuestarios	0
3.1 Estimaciones, Depreciaciones, Deterioros, Obsolescencia y Amortizaciones	0
3.2 Provisiones	0
3.3 Disminución de Inventarios	0
3.4 Aumento por Insuficiencia de Estimaciones por Pérdida o Deterioro u Obsolescencia	0
3.5 Aumento por Insuficiencia de Provisiones	0
3.6 Otros Gastos	0
3.7 Otros Gastos Contables No Presupuestales	0
4. Total de Gasto Contable	4,117,073

 LIC. MIGUEL ANGEL GARCIA AMARO
 COMISIONADO EJECUTIVO ESTATAL DE
 ATENCION A VICTIMAS

 LIC. MARISOL MEDINA DE LIRA
 DIRECTORA ADMINISTRATIVA

 LIC. ELISA MARIELA MARTINEZ BARRON
 DIRECTORA DEL FONDO DE AYUDA,
 ASISTENCIA Y REPARACION INTEGRAL DE LA

 CPC Y LD TOMAS FLORES ARADILLAS
 CONTADOR

COMISION EJECUTIVA ESTATAL DE ATENCION A VICTIMAS

Estado Analítico del Activo

Del 1 de Enero al 31 de Marzo de 2023

(Cifras en Pesos)

Concepto	Saldo Inicial	Cargos del Periodo	Abonos del Periodo	Saldo Final	Variación del Periodo
ACTIVO	5,899,183	31,567,639	30,763,111	6,703,712	804,528
Activo Circulante	5,188,372	29,717,011	30,763,111	4,142,271	-1,046,100
Efectivo y Equivalentes	4,088,824	24,853,544	25,899,645	3,042,724	-1,046,100
Derechos a Recibir Efectivo o Equivalentes	1,099,547	4,863,466	4,863,466	1,099,547	0
Derechos a Recibir Bienes o Servicios	0	0	0	0	0
Inventarios	0	0	0	0	0
Almacenes	0	0	0	0	0
Estimación por Pérdida o Deterioro de Activos Circulantes	0	0	0	0	0
Otros Activos Circulantes	0	0	0	0	0
Activo No Circulante	710,812	1,850,629	0	2,561,441	1,850,629
Inversiones Financieras a Largo Plazo	0	0	0	0	0
Derechos a Recibir Efectivo o Equivalentes a Largo Plazo	0	0	0	0	0
Bienes Inmuebles, Infraestructura y Construcciones en Proceso	0	0	0	0	0
Bienes Muebles	1,514,278	0	0	1,514,278	0
Activos Intangibles	429,439	0	0	429,439	0
Depreciación, Deterioro y Amortización Acumulada de Bienes	-1,233,135	0	0	-1,233,135	0
Activos Diferidos	230	1,850,629	0	1,850,859	1,850,629
Estimación por Pérdida o Deterioro de Activos no Circulantes	0	0	0	0	0
Otros Activos no Circulantes	0	0	0	0	0

Bajo protesta de decir verdad declaramos que los Estados Financieros y sus notas, son razonablemente correctos y son responsabilidad del emisor.

LIC. MIGUEL ANGEL GARCIA AMARO
COMISIONADO EJECUTIVO ESTATAL DE ATENCION A VICTIMAS

LIC. ELISA MARIELA MARTINEZ BARRON
DIRECTORA DEL FONDO DE AYUDA, ASISTENCIA Y REPARACION INTEGRAL DE LA CEEAV

LIC. MARISOL MEDINA DE LIRA
DIRECTORA ADMINISTRATIVA

CPC Y LD TOMAS FLORES ARADILLAS
CONTADOR

COMISION EJECUTIVA ESTATAL DE ATENCION A VICTIMAS
Estado Analítico de la Deuda y Otros Pasivos
Del 1 de Enero al 31 de Marzo de 2023
(Cifras en Pesos)

Denominación de las Deudas	Moneda de Contratación	Institución o País Acreedor	Saldo Inicial del Periodo	Saldo Final del Periodo
DEUDA PÚBLICA				
Corto Plazo				
Deuda Interna			0	0
Instituciones de Crédito	Peso	México	0	0
Títulos y Valores	Peso	México	0	0
Arrendamientos Financieros	Peso	México	0	0
Deuda Externa			0	0
Organismos Financieros Internacionales	Peso	México	0	0
Deuda Bilateral	Peso	México	0	0
Títulos y Valores	Peso	México	0	0
Arrendamientos Financieros	Peso	México	0	0
Subtotal de Deuda Pública a Corto Plazo			0	0
Largo Plazo				
Deuda Interna			0	0
Instituciones de Crédito	Peso	México	0	0
Títulos y Valores	Peso	México	0	0
Arrendamientos Financieros	Peso	México	0	0
Deuda Externa			0	0
Organismos Financieros Internacionales	Peso	México	0	0
Deuda Bilateral	Peso	México	0	0
Títulos y Valores	Peso	México	0	0
Arrendamientos Financieros	Peso	México	0	0
Subtotal de Deuda Pública a Largo Plazo			0	0
Total de Otros Pasivos	Peso	México	1,030,733	1,139,757
Total de Deuda Pública y Otros Pasivos			1,030,733	1,139,757

Bajo protesta de decir verdad declaramos que los Estados Financieros y sus notas, son razonablemente correctos y son responsabilidad del emisor.

 LIC. MIGUEL ANGEL GARCIA AMARO
 COMISIONADO EJECUTIVO ESTATAL DE ATENCION A VICTIMAS

 LIC. ELISA MARIELA MARTINEZ BARRON
 DIRECTORA DEL FONDO DE AYUDA, ASISTENCIA Y REPARACION
 INTEGRAL DE LA CEEAV

 LIC. MARISOL MEDINA DE LIRA
 DIRECTORA ADMINISTRATIVA

 CPC Y LD TOMAS FLORES KRADILLAS
 CONTADOR

2. INFORMACIÒN PRESUPUESTARIA.

COMISION EJECUTIVA ESTATAL DE ATENCION A VICTIMAS
Estado Analitico de Ingresos
Del 1 de Enero al 31 de Marzo de 2023

Resumen de ingresos	Ingreso					Diferencia (6=4-5)
	Estimado (1)	Ajustaciones y Reducciones (2)	Modificado (3=1+2)	Devengado (4)	Recaudado (5)	
Impuestos	0	0	0	0	0	0
Cuotas y Aportaciones de Seguridad Social	0	0	0	0	0	0
Contribuciones de Mejoras	0	0	0	0	0	0
Derechos	0	0	0	0	0	0
Productos	0	0	0	0	0	0
Aprovechamientos	0	0	0	0	0	0
Ingresos por Venta de Bienes, Prestación de Servicios y Otros Ingresos	0	0	0	46,741	46,741	46,741
Participaciones, Aportaciones, Convenios, Incentivos Derivados de la Colaboración Fiscal y Fondos Distintos de Aportaciones	0	0	0	0	0	0
Transferencias, Asignaciones, Subsidios y Subvenciones y Pensiones y Jubilaciones	34,686,805	0	34,686,805	4,816,406	4,816,406	-29,870,399
Ingresos Derivados de Financiamientos	0	0	0	0	0	0
Total	34,686,805	0	34,686,805	4,863,147	4,863,147	
				Ingresos excedentes		-29,823,658

Estado Analítico de Ingresos por Fuente de Financiamiento	Ingreso					Diferencia (6=4-5)
	Estimado (1)	Ajustaciones y Reducciones (2)	Modificado (3=1+2)	Devengado (4)	Recaudado (5)	
Ingresos del Poder Ejecutivo Federal o Estatal y de los Municipios	34,686,805	0	34,686,805	4,816,406	4,816,406	-29,870,399
Impuestos	0	0	0	0	0	0
Cuotas y Aportaciones de Seguridad Social	0	0	0	0	0	0
Contribuciones de Mejoras	0	0	0	0	0	0
Derechos	0	0	0	0	0	0
Productos	0	0	0	0	0	0
Aprovechamientos	0	0	0	0	0	0
Participaciones, Aportaciones, Convenios, Incentivos Derivados de la Colaboración Fiscal y Fondos Distintos de Aportaciones	0	0	0	0	0	0
Transferencias, Asignaciones, Subsidios y Subvenciones, y Pensiones y Jubilaciones	34,686,805	0	34,686,805	4,816,406	4,816,406	-29,870,399
Ingresos de los Entes Públicos de los Poderes Legislativo y Judicial, de los Organos Autónomos y del Sector Paraestatal o Paramunicipal, así como de las Empresas Productivas del Estado	0	0	0	46,741	46,741	46,741
Cuotas y Aportaciones de Seguridad Social	0	0	0	0	0	0
Productos	0	0	0	0	0	0
Ingresos por Venta de Bienes, Prestación de Servicios y Otros Ingresos	0	0	0	46,741	46,741	46,741
Transferencias, Asignaciones, Subsidios y Subvenciones, y Pensiones y Jubilaciones	0	0	0	0	0	0
Ingresos derivados de financiamiento	0	0	0	0	0	0
Ingresos Derivados de Financiamientos	0	0	0	0	0	0
Total	34,686,805	0	34,686,805	4,863,147	4,863,147	
				Ingresos excedentes		-29,823,658

Los Ingresos por Fuente de Financiamiento pudieran no corresponder al Ento de Ente Público configurado. Se sugiere revisar

Que la clasificación administrativa en Configuración de Ente sea correcta.

Que sus ingresos estén clasificados en los conceptos correctos y asignados a su Ente Público. Se deberá corregir o reclasificar lo que se requiera.

Es necesario tomar en cuenta que el formato limita los ingresos que corresponden a los Poderes Legislativo, Judicial, Organos Autónomos, Sector Paraestatal y Empresas productivas del Estado, por lo que el SIAFIS/CGNET mostrará completos los ingresos en el apartado donde sea posible, aun cuando no correspondan.

LIC MIGUEL ANGEL SANCHEZ AMARO
 COMISIONADO EJECUTIVO ESTATAL DE ATENCION A VICTIMAS

LIC ELISA MARIELA MARTINEZ BARRON
 DIRECTORA DEL FONDO DE AYUDA, ASISTENCIA Y REPARACION INTEGRAL DE LA CEEAV

LIC MARISOL MEDINA DE LIRA
 DIRECTORA ADMINISTRATIVA

CPC Y LD TOMAS FLORES ARADILLAS
 CONTADOR

COMISION EJECUTIVA ESTATAL DE ATENCION A VICTIMAS
Estado Analitico del Ejercicio del Presupuesto de Egresos
Clasificación Administrativa
Del 1 de Enero al 31 de Marzo de 2023

Concepto	Egresos			Devengado	Pagado	Subejercicio
	Aprobado	Ampliaciones/ (Reducciones)	Modificado			
	1	2	3 = (1 + 2)	4	5	6 = (3 + 4)
Sin Ramo/Dependencia	34,686,805	0	34,686,805	5,967,702	5,967,702	28,719,103
COMISION EJECUTIVA ESTATAL DE ATENCION A VICTIMAS	34,686,805	0	34,686,805	5,967,702	5,967,702	28,719,103
Total del Gasto	34,686,805	0	34,686,805	5,967,702	5,967,702	28,719,103


 LIC MIGUEL ANGEL GARCIA AMARO
 COMISIONADO EJECUTIVO ESTATAL DE ATENCION A VICTIMAS


 LIC. MARISOL MEDINA DE LIRA
 DIRECTORA ADMINISTRATIVA


 LIC ELISA MARIELA MARTINEZ BARRON
 DIRECTORA DEL FONDO DE AYUDA, ASISTENCIA Y REPARACION INTEGRAL DE LA CEEAV


 CPC Y LD TOMAS FLORES ARADILLAS
 CONTADOR



Gobierno (Federal/Estatal/Municipal) de COMISION EJECUTIVA ESTATAL DE ATENCION A VICTIMAS
SAN LUIS POTOSI

Estado Analítico del Ejercicio del Presupuesto de Egresos

Clasificación Administrativa
| Del 01/ene./2023 Al 31/mar./2023

Fecha y | 17/abr./2023

hora de Impresión | 02:56 p. m.

Usu SUPERVISOR

Rep: rptEstadoPresupuestoEgresos_UA3_GB_SC

Concepto	Egresos					Subejercicio 6 = (3 - 4)
	Aprobado	Ampliaciones / (Reducciones)	Modificado	Devengado	Pagado	
	1	2	3=(1+2)	4	5	
PODER EJECUTIVO	\$0.00	\$0.00	\$0.00	\$0.00	\$0.00	\$0.00
PODER LEGISLATIVO	\$34,686,805.00	\$0.00	\$34,686,805.00	\$5,967,701.77	\$5,967,701.77	\$28,719,103.23
PODER JUDICIAL	\$0.00	\$0.00	\$0.00	\$0.00	\$0.00	\$0.00
ÓRGANOS AUTÓNOMOS	\$0.00	\$0.00	\$0.00	\$0.00	\$0.00	\$0.00
TOTAL DEL GASTO	\$34,686,805.00	\$0.00	\$34,686,805.00	\$5,967,701.77	\$5,967,701.77	\$28,719,103.23

LIC.MIGUEL ANGEL GARCIA AMARO

COMISIONADO EJECUTIVO ESTATAL DE ATENCION A
VICTIMAS

LIC. ELISA MARIELA MARTINEZ BARRON

DIRECTORA DEL FONDO DE AYUDA, ASISTENCIA Y
REPARACION INTEGRAL DE LA CEEAV

LIC. MARISOL MEDINA DE LIRA

DIRECTORA ADMINISTRATIVA

CPC Y LD TOMAS FLORES ARADILLAS

CONTADOR



Sector Paraestatal del Gobierno (Federal/Estatal/Municipal) de COMISION EJECUTIVA ESTATAL DE SAN LUIS POTOSI

Estado Analítico del Ejercicio del Presupuesto de Egresos

Clasificación Administrativa
| Del 01/ene./2023 Al 31/mar./2023

Fecha y 17/abr./2023

hora de Impresión 02:57 p. m.

Usu. SUPERVISOR

Rep: rptEstadoPresupuestoEgresos_UA3_GB_SC

Concepto	Egresos					Subejercicio 6 = (3 - 4)
	Aprobado	Ampliaciones / (Reducciones)	Modificado	Devengado	Pagado	
	1	2	3=(1+2)	4	5	
ENTIDADES PARAESTATALES Y FIDEICOMISOS NO EMPRESARIALES Y NO FINANCIEROS	\$0.00	\$0.00	\$0.00	\$0.00	\$0.00	\$0.00
INSTITUCIONES PÚBLICAS DE LA SEGURIDAD SOCIAL	\$0.00	\$0.00	\$0.00	\$0.00	\$0.00	\$0.00
ENTIDADES PARAESTATALES EMPRESARIALES NO FINANCIERAS CON PARTICIPACIÓN ESTATAL MAYORITARIA	\$0.00	\$0.00	\$0.00	\$0.00	\$0.00	\$0.00
FIDEICOMISOS EMPRESARIALES NO FINANCIEROS CON PARTICIPACIÓN ESTATAL MAYORITARIA	\$0.00	\$0.00	\$0.00	\$0.00	\$0.00	\$0.00
ENTIDADES PARAESTATALES EMPRESARIALES FINANCIERAS MONETARIAS CON PARTICIPACIÓN ESTATAL MAYORITARIA	\$0.00	\$0.00	\$0.00	\$0.00	\$0.00	\$0.00
ENTIDADES PARAESTATALES EMPRESARIALES FINANCIERAS NO MONETARIAS CON PARTICIPACIÓN ESTATAL MAYORITARIA	\$0.00	\$0.00	\$0.00	\$0.00	\$0.00	\$0.00
FIDEICOMISOS FINANCIEROS PÚBLICOS CON PARTICIPACIÓN ESTATAL MAYORITARIA	\$0.00	\$0.00	\$0.00	\$0.00	\$0.00	\$0.00
TOTAL DEL GASTO	\$0.00	\$0.00	\$0.00	\$0.00	\$0.00	\$0.00

LIC. MIGUEL ANGEL GARCIA AMARO

COMISIONADO EJECUTIVO ESTATAL DE ATENCIÓN A VÍCTIMAS

LIC. ELISA MARIELA MARTINEZ BARRON

DIRECTORA DEL FONDO DE AYUDA, ASISTENCIA Y REPARACION INTEGRAL DE LA CEEAM

LIC. MARISOL MEDINA DE LIRA

DIRECTORA ADMINISTRATIVA

CPC Y LD TOMAS FLORES ARADILLAS

CONTADOR

COMISION EJECUTIVA ESTATAL DE ATENCION A VICTIMAS
Estado Analítico del Ejercicio del Presupuesto de Egresos
Clasificación Económica (por Tipo de Gasto)
Del 1 de Enero al 31 de Marzo de 2023

Concepto	Egresos					Subejercicio 8 = (3 + 4)
	Aprobado	Ampliaciones/ (Reducciones)	Modificado	Devengado	Pagado	
	1	2	3 = (1 + 2)	4	5	
Gasto Corriente	29,686,805	0	29,686,805	4,117,073	4,117,073	25,569,732
Gasto de Capital	5,000,000	0	5,000,000	1,850,629	1,850,629	3,149,371
Amortización de la Deuda y Disminución de Pasivos	0	0	0	0	0	0
Pensiones y Jubilaciones	0	0	0	0	0	0
Participaciones	0	0	0	0	0	0
Total del Gasto	34,686,805	0	34,686,805	5,967,702	5,967,702	28,719,103

 LIC. MIGUEL ANGEL GARCIA AMARO
 COMISIONADO EJECUTIVO ESTATAL DE ATENCION A VICTIMAS

 LIC. ELISA MARIELA MARTINEZ BARRON
 DIRECTORA DEL FONDO DE AYUDA, ASISTENCIA Y REPARACION INTEGRAL DE LA CEEAV

 LIC. MARISOL MEDINA DE LIRA
 DIRECTORA ADMINISTRATIVA

 CPC Y LD TOMAS FLORES ARADILLA
 CONTADOR

COMISION EJECUTIVA ESTATAL DE ATENCION A VICTIMAS
 Estado Analítico del Ejercicio del Presupuesto de Egresos
 Clasificación por Objeto del Gasto (Capítulo y Concepto)
 Del 1 de Enero al 31 de Marzo de 2023

Concepto	Egresos						Subservicio 9=(1-4)
	Aprobado 1	Ampliaciones (Reducciones) 2	Modificado 3=(1+2)	Devengado 4	Pagado 5	6=(3-2)	
Servicios Personales	24,015,740	0	24,015,740	3,426,487	3,426,487	20,589,252	
Remuneraciones al Personal de Carácter Permanente	7,963,855	0	7,963,855	952,349	952,349	7,011,506	
Remuneraciones al Personal de Carácter Transitorio	13,759,751	0	13,759,751	2,123,842	2,123,842	11,635,909	
Remuneraciones Adicionales y Especiales	1,163,836	0	1,163,836	51,353	51,353	1,112,482	
Seguridad Social	826,683	0	826,683	151,616	151,616	675,067	
Otras Prestaciones Sociales y Económicas	301,615	0	301,615	147,327	147,327	154,288	
Previsiones	0	0	0	0	0	0	
Pago de Estimulos a Servidores Públicos	0	0	0	0	0	0	
Materiales y Suministros	1,031,400	0	1,031,400	36,022	36,022	995,378	
Materiales de Administración, Emisión de Documentos y Artículos Oficiales	394,400	0	394,400	12,759	12,759	381,641	
Alimentos y Utensilios	9,000	0	9,000	3,000	3,000	6,000	
Materias Primas y Materiales de Producción y Comercialización	0	0	0	0	0	0	
Materiales y Artículos de Construcción y de Reparación	15,000	0	15,000	0	0	15,000	
Productos Químicos, Farmacéuticos y de Laboratorio	3,000	0	3,000	0	0	3,000	
Combustibles, Lubricantes y Aditivos	500,000	0	500,000	20,262	20,262	479,738	
Vestuario, Blancos, Prendas de Protección y Artículos Deportivos	0	0	0	0	0	0	
Materiales y Suministros Para Seguridad	0	0	0	0	0	0	
Herramientas, Refacciones y Accesorios Menores	110,000	0	110,000	0	0	110,000	
Servicios Generales	4,639,665	0	4,639,665	654,564	654,564	3,985,102	
Servicios Básicos	521,687	0	521,687	55,058	55,058	466,629	
Servicios de Arrendamiento	1,114,900	0	1,114,900	124,390	124,390	990,510	
Servicios Profesionales, Científicos, Técnicos y Otros Servicios	1,831,472	0	1,831,472	332,505	332,505	1,498,966	
Servicios Financieros, Bancarios y Comerciales	117,000	0	117,000	30,105	30,105	86,895	
Servicios de Instalación, Reparación, Mantenimiento y Conservación	379,613	0	379,613	45,977	45,977	333,636	
Servicios de Comunicación Social y Publicidad	0	0	0	0	0	0	
Servicios de Traslado y Viáticos	70,000	0	70,000	1,432	1,432	68,568	
Servicios Oficiales	0	0	0	0	0	0	
Otros Servicios Generales	604,994	0	604,994	65,096	65,096	539,898	
Transferencias, Asignaciones, Subsidios y Otras Ayudas	0	0	0	0	0	0	
Transferencias Internas y Asignaciones al Sector Público	0	0	0	0	0	0	
Transferencias al Resto del Sector Público	0	0	0	0	0	0	
Subsidios y Subvenciones	0	0	0	0	0	0	
Ayudas Sociales	0	0	0	0	0	0	
Pensiones y Jubilaciones	0	0	0	0	0	0	
Transferencias a Fideicomisos, Mandatos y Otros Análogos	0	0	0	0	0	0	
Transferencias a la Seguridad Social	0	0	0	0	0	0	
Donativos	0	0	0	0	0	0	
Transferencias al Exterior	0	0	0	0	0	0	
Bienes Muebles, Inmuebles e Intangibles	0	0	0	0	0	0	
Mobiliario y Equipo de Administración	0	0	0	0	0	0	
Mobiliario y Equipo Educativo y Recreativo	0	0	0	0	0	0	
Equipo e Instrumental Médico y de Laboratorio	0	0	0	0	0	0	
Vehículos y Equipo de Transporte	0	0	0	0	0	0	
Equipo de Defensa y Seguridad	0	0	0	0	0	0	

4

Handwritten signatures and initials in blue ink.

COMISION EJECUTIVA ESTATAL DE ATENCION A VICTIMAS
 Estado Analítico del Ejercicio del Presupuesto de Egresos
 Clasificación por Objeto del Gasto (Capítulo y Concepto)
 Del 1 de Enero al 31 de Marzo de 2023

Concepto	Egresos					Subejercicio 6 = (3-4)
	Aprobado 1	Antiprobaciones (Reducciones) 2	Modificado 3 = (1+2)	Devengado 4	Pagado 5	
Maquinaria Otros Equipos y Herramientas	0	0	0	0	0	0
Activos Biológicos	0	0	0	0	0	0
Bienes Inmuebles	0	0	0	0	0	0
Activos Intangibles	0	0	0	0	0	0
Inversión Pública	5,000,000	0	5,000,000	1,850,629	1,850,629	3,149,371
Obra Pública en Bienes de Dominio Público	0	0	0	0	0	0
Obra Pública en Bienes Propios	0	0	0	0	0	0
Proyectos Productivos y Acciones de Fomento	5,000,000	0	5,000,000	1,850,629	1,850,629	3,149,371
Inversiones Financieras y Otras Provisiones	0	0	0	0	0	0
Inversiones Para el Fomento de Actividades Productivas	0	0	0	0	0	0
Acciones y Participaciones de Capital	0	0	0	0	0	0
Compra de Títulos y Valores	0	0	0	0	0	0
Concesión de Préstamos	0	0	0	0	0	0
Inversiones en Fideicomisos Mandatos y Otros Análogos	0	0	0	0	0	0
Otras Inversiones Financieras	0	0	0	0	0	0
Provisiones para Contingencias y Otras Erogaciones Especiales	0	0	0	0	0	0
Participaciones y Aportaciones	0	0	0	0	0	0
Participaciones	0	0	0	0	0	0
Aportaciones	0	0	0	0	0	0
Convenios	0	0	0	0	0	0
Deuda Pública	0	0	0	0	0	0
Amortización de la Deuda Pública	0	0	0	0	0	0
Intereses de la Deuda Pública	0	0	0	0	0	0
Comisiones de la Deuda Pública	0	0	0	0	0	0
Gastos de la Deuda Pública	0	0	0	0	0	0
Costo por Coberturas	0	0	0	0	0	0
Apoyos Financieros	0	0	0	0	0	0
Adeudos de Ejercicios Fiscales Anteriores (Adefas)	0	0	0	0	0	0
Total del Gasto	4,686,805	0	34,686,805	5,967,702	5,967,702	28,719,103

LIC. MIGUEL ANGEL GARCIA AMARO
 COMISIONADO EJECUTIVO ESTATAL DE ATENCION A VICTIMAS

LIC. ELISA MARIELA MARTINEZ BARRON
 DIRECTORA DEL FONDO DE AYUDA, ASISTENCIA Y REPARACION INTEGRAL DE LA CEEAV

LIC. MARISOL MEDINA DE LIRA
 DIRECTORA ADMINISTRATIVA

CPC Y LD. TOMAS FLORES ARADILLAS
 CONTADOR

COMISION EJECUTIVA ESTATAL DE ATENCION A VICTIMAS
Estado Analítico del Ejercicio del Presupuesto de Egresos
Clasificación Funcional (Finalidad y Función)
Del 1 de Enero al 31 de Marzo de 2023

Concepto	Egresos					Subejercicio 8 = (3 + 4)
	Aprobado	Ampliaciones (Reducciones)	Modificado	Devengado	Pagado	
	1	2	3 = (1 + 2)	4	5	
Gobierno	0	0	0	0	0	0
Legislación	0	0	0	0	0	0
Justicia	0	0	0	0	0	0
Coordinación de la Política de Gobierno	0	0	0	0	0	0
Relaciones Exteriores	0	0	0	0	0	0
Asuntos Financieros y Hacendarios	0	0	0	0	0	0
Seguridad Nacional	0	0	0	0	0	0
Asuntos de Orden Público y de Seguridad Interior	0	0	0	0	0	0
Otros Servicios Generales	0	0	0	0	0	0
Desarrollo Social	34,686,805	0	34,686,805	5,967,702	5,967,702	28,719,103
Protección Ambiental	0	0	0	0	0	0
Vivienda y Servicios a la Comunidad	0	0	0	0	0	0
Salud	0	0	0	0	0	0
Recreación, Cultura y Otras Manifestaciones Sociales	0	0	0	0	0	0
Educación	0	0	0	0	0	0
Protección Social	34,686,805	0	34,686,805	5,967,702	5,967,702	28,719,103
Otros Asuntos Sociales	0	0	0	0	0	0
Desarrollo Económico	0	0	0	0	0	0
Asuntos Económicos, Comerciales y Laborales en General	0	0	0	0	0	0
Agropecuaria, Silvicultura, Pesca y Caza	0	0	0	0	0	0
Combustibles y Energía	0	0	0	0	0	0
Minería, Manufacturas y Construcción	0	0	0	0	0	0
Transporte	0	0	0	0	0	0
Comunicaciones	0	0	0	0	0	0
Turismo	0	0	0	0	0	0
Ciencia, Tecnología e Innovación	0	0	0	0	0	0
Otras Industrias y Otros Asuntos Económicos	0	0	0	0	0	0
Otras no Clasificadas en Funciones Anteriores	0	0	0	0	0	0
Transacciones de la Deuda Pública / Costo Financiero de la Deuda	0	0	0	0	0	0
Transferencias, Participaciones y Aportaciones entre Diferentes Niveles y Ordenes de Gobierno	0	0	0	0	0	0
Saneamiento del Sistema Financiero	0	0	0	0	0	0
Adeudos de Ejercicios Fiscales Anteriores	0	0	0	0	0	0
Total del Gasto	34,686,805	0	34,686,805	5,967,702	5,967,702	28,719,103

LIC MIGUEL ANGEL GARCIA AMARO
 COMISIONADO EJECUTIVO ESTATAL DE ATENCION A VICTIMAS

LIC. ELISA MARIELA MARTINEZ BARRON
 DIRECTORA DEL FONDO DE AYUDA, ASISTENCIA Y REPARACION INTEGRAL DE LA CEEAV

LIC. MARISOL MEDINA DE LIRA
 DIRECTORA ADMINISTRATIVA

CPC Y LD TOMAS FLORES ARADILLAS
 CONTADOR



COMISION EJECUTIVA ESTATAL DE ATENCION A VICTIMAS
SAN LUIS POTOSI
Estado Analítico del Presupuesto de Egresos (Agrupador de Fuente de Financiamiento)
Del 01/ene./2023 al 31/mar./2023

Fecha y hora de Impresión | 17/abr./2023 | 02:59 p. m.

Usu: SUPERVISOR
Rep: rptEstadoPresupuestoEgresos_CFF

Concepto	Egresos					Subejercicio 6 = (3 - 4)
	Aprobado	Ampliaciones / (Reducciones)	Modificado	Devengado	Pagado	
	1	2	3=(1+2)	4	5	
01 Recursos Estatales	\$34,686,805.00	\$0.00	\$34,686,805.00	\$5,967,701.77	\$5,967,701.77	\$28,719,103.23
Total del Gasto	\$34,686,805.00	\$0.00	\$34,686,805.00	\$5,967,701.77	\$5,967,701.77	\$28,719,103.23

LIC. MIGUEL ANGEL GARCIA AMARO
COMISIONADO EJECUTIVO ESTATAL DE ATENCION A
VICTIMAS

LIC. ELISA MARIELA MARTINEZ BARRON
DIRECTORA DEL FONDO DE AYUDA, ASISTENCIA Y
REPARACION INTEGRAL DE LA CEEAV

LIC. MARISOL MEDINA DE LIRA
DIRECTORA ADMINISTRATIVA

CPC Y LD TOMAS FLORES ARADILLAS
CONTADOR

3. INFORMACIÒN PROGRAMATICA.

COMISION EJECUTIVA ESTATAL DE ATENCION A VICTIMAS
Gasto por Categoría Programática
Del 1 de Enero al 31 de Marzo de 2023

Concepto	Egresos					Subejercicio 6 = (3 + 4)
	Aprobado 1	Ampliaciones/ (Reducciones) 2	Modificado 3 = (1 + 2)	Devengado 4	Pagado 5	
Programas	34,686,805	0	34,686,805	5,967,702	5,967,702	28,719,103
Subsidios: Sector Social y Privado o Entidades Federativas y Municipios	0	0	0	0	0	0
Sujetos a Reglas de Operación	0	0	0	0	0	0
Otros Subsidios	0	0	0	0	0	0
Desempeño de las Funciones	34,686,805	0	34,686,805	5,967,702	5,967,702	28,719,103
Prestación de Servicios Públicos	34,686,805	0	34,686,805	5,967,702	5,967,702	28,719,103
Provisión de Bienes Públicos	0	0	0	0	0	0
Planeación, seguimiento y evaluación de políticas públicas	0	0	0	0	0	0
Promoción y fomento	0	0	0	0	0	0
Regulación y supervisión	0	0	0	0	0	0
Funciones de las Fuerzas Armadas (Únicamente Gobierno Federal)	0	0	0	0	0	0
Específicos	0	0	0	0	0	0
Proyectos de Inversión	0	0	0	0	0	0
Administrativos y de Apoyo	0	0	0	0	0	0
Apoyo al proceso presupuestario y para mejorar la eficiencia institucional	0	0	0	0	0	0
Apoyo a la función pública y al mejoramiento de la gestión	0	0	0	0	0	0
Operaciones ajenas	0	0	0	0	0	0
Compromisos	0	0	0	0	0	0
Obligaciones de cumplimiento de resolución jurisdiccional	0	0	0	0	0	0
Desastres Naturales	0	0	0	0	0	0
Obligaciones	0	0	0	0	0	0
Pensiones y jubilaciones	0	0	0	0	0	0
Aportaciones a la seguridad social	0	0	0	0	0	0
Aportaciones a fondos de estabilización	0	0	0	0	0	0
Aportaciones a fondos de inversión y reestructura de pensiones	0	0	0	0	0	0
Programas de Gasto Federalizado (Gobierno Federal)	0	0	0	0	0	0
Gasto Federalizado	0	0	0	0	0	0
Participaciones a entidades federativas y municipios	0	0	0	0	0	0
Costo financiero, deuda o apoyos a deudores y ahorradores de la banca	0	0	0	0	0	0
Adeudos de ejercicios fiscales anteriores	0	0	0	0	0	0
Total del Gasto	34,686,805	0	34,686,805	5,967,702	5,967,702	28,719,103

LIC. MIGUEL ANGEL GARCIA AMARO
 COMISIONADO EJECUTIVO ESTATAL DE ATENCION A VICTIMAS

LIC. MARISOL MEDINA DE LIRA
 DIRECTORA ADMINISTRATIVA

LIC. ELISA MARIELA MARTINEZ BARRON
 DIRECTORA DEL FONDO DE AYUDA, ASISTENCIA Y REPARACION INTEGRAL DE LA CEEAV

CPC Y LD TOMAS FLORES ARADILLAS
 CONTADOR

**COMISION EJECUTIVA ESTATAL DE ATENCION A VICTIMAS
SAN LUIS POTOSI**



Ramo o Dependencia / Unidad Responsable / Programa Presupuestario (Modalidad y Programa) / Actividad Institucional / Objeto del gasto por Capítulo
Del 01/ene./2023 Al 31/mar./2023

Fecha y 17/abr. 2023

Supervisor
rp:EstadoPresupuestoEgresosUA_DP_PG_PY_CP

hora de Impresión 03:04 p. m.

Ramo o Dependencia / Programa Presupuestario (Modalidad y Programa) / Actividad Institucional / Objeto del gasto por Capítulo	Ampliaciones / Aprobado (Reducciones)	Presupuesto Vigente	Comprometido	Presupuesto Disponible para Comprometer	Devengado	Comprometido No Devengado	Presupuesto Sin Devengar	Ejercido	Pagado	Cuentas por Pagar Deuda	
0 Sin Ramo/Dependencia											
01 COMISION EJECUTIVA ESTATAL DE	\$34,686,805.00	\$0.00	\$34,686,805.00	\$5,967,701.77	\$28,719,103.23	\$5,967,701.77	\$0.00	\$28,719,103.23	\$5,967,701.77	\$5,967,701.77	\$0.00
01 CEEAV	\$34,686,805.00	\$0.00	\$34,686,805.00	\$5,967,701.77	\$28,719,103.23	\$5,967,701.77	\$0.00	\$28,719,103.23	\$5,967,701.77	\$5,967,701.77	\$0.00
PY01 NOMINA CONFIANZA / NOMINA	\$6,670,258.06	\$0.00	\$6,670,258.06	\$1,302,645.48	\$5,367,612.58	\$1,302,645.48	\$0.00	\$5,367,612.58	\$1,302,645.48	\$1,302,645.48	\$0.00
1000 SERVICIOS PERSONALES	\$6,500,056.84	\$0.00	\$6,500,056.84	\$1,302,645.48	\$5,197,411.36	\$1,302,645.48	\$0.00	\$5,197,411.36	\$1,302,645.48	\$1,302,645.48	\$0.00
3000 SERVICIOS GENERALES	\$170,201.22	\$0.00	\$170,201.22	\$0.00	\$170,201.22	\$0.00	\$170,201.22	\$0.00	\$0.00	\$0.00	\$0.00
PY02 HONORARIOS ASIMILABLES Y	\$15,744,015.15	\$0.00	\$15,744,015.15	\$2,512,789.55	\$13,231,225.60	\$2,512,789.55	\$0.00	\$13,231,225.60	\$2,512,789.55	\$2,512,789.55	\$0.00
1000 SERVICIOS PERSONALES	\$13,759,751.01	\$0.00	\$13,759,751.01	\$2,123,842.00	\$11,635,909.01	\$2,123,842.00	\$0.00	\$11,635,909.01	\$2,123,842.00	\$2,123,842.00	\$0.00
3000 SERVICIOS GENERALES	\$1,984,264.14	\$0.00	\$1,984,264.14	\$388,947.55	\$1,595,316.59	\$388,947.55	\$0.00	\$1,595,316.59	\$388,947.55	\$388,947.55	\$0.00
PY03 GASTOS DE OPERACION	\$3,516,600.01	\$0.00	\$3,516,600.01	\$301,638.03	\$3,214,961.98	\$301,638.03	\$0.00	\$3,214,961.98	\$301,638.03	\$301,638.03	\$0.00
2000 MATERIALES Y SUMINISTRO	\$1,031,400.00	\$0.00	\$1,031,400.00	\$36,021.88	\$995,378.12	\$36,021.88	\$0.00	\$995,378.12	\$36,021.88	\$36,021.88	\$0.00
3000 SERVICIOS GENERALES	\$2,485,200.01	\$0.00	\$2,485,200.01	\$265,616.15	\$2,219,583.86	\$265,616.15	\$0.00	\$2,219,583.86	\$265,616.15	\$265,616.15	\$0.00
PY04 FONDE DE AYUDA, ASITENCIA Y	\$4,800,000.00	\$0.00	\$4,800,000.00	\$1,850,628.71	\$2,949,371.29	\$1,850,628.71	\$0.00	\$2,949,371.29	\$1,850,628.71	\$1,850,628.71	\$0.00
6000 INVERSIÓN PÚBLICA	\$4,800,000.00	\$0.00	\$4,800,000.00	\$1,850,628.71	\$2,949,371.29	\$1,850,628.71	\$0.00	\$2,949,371.29	\$1,850,628.71	\$1,850,628.71	\$0.00
PY09 NOMINA BASE CENTRALIZADA	\$3,755,931.78	\$0.00	\$3,755,931.78	\$0.00	\$3,755,931.78	\$0.00	\$0.00	\$3,755,931.78	\$0.00	\$0.00	\$0.00
1000 SERVICIOS PERSONALES	\$3,755,931.78	\$0.00	\$3,755,931.78	\$0.00	\$3,755,931.78	\$0.00	\$0.00	\$3,755,931.78	\$0.00	\$0.00	\$0.00
PY10 PROGRAMA PERMANENTE DE	\$200,000.00	\$0.00	\$200,000.00	\$0.00	\$200,000.00	\$0.00	\$0.00	\$200,000.00	\$0.00	\$0.00	\$0.00
6000 INVERSIÓN PÚBLICA	\$200,000.00	\$0.00	\$200,000.00	\$0.00	\$200,000.00	\$0.00	\$0.00	\$200,000.00	\$0.00	\$0.00	\$0.00
Sin Ramo/Dependencia	\$34,686,805.00	\$0.00	\$34,686,805.00	\$5,967,701.77	\$28,719,103.23	\$5,967,701.77	\$0.00	\$28,719,103.23	\$5,967,701.77	\$5,967,701.77	\$0.00
Total Final	\$34,686,805.00	\$0.00	\$34,686,805.00	\$5,967,701.77	\$28,719,103.23	\$5,967,701.77	\$0.00	\$28,719,103.23	\$5,967,701.77	\$5,967,701.77	\$0.00



Supervisor
rp:EstadoPresupuestoFpasesUA_DP_PG_PY_CP


COMISION EJECUTIVA ESTATAL DE ATENCION A VICTIMAS SAN LUIS POTOSI


Ramo o Dependencia / Unidad Responsable / Programa Presupuestario (Modalidad y Programa) / Actividad Institucional / Objeto del gasto por Capitulo
Del 01/ene./2023 Al 31/mar./2023

Fecha y hora de Impresión | 17/abr./2023 03:04 p. m.

Ramo o Dependencia / Programa Presupuestario (Modalidad y Programa) / Actividad Institucional / Objeto del gasto por Capitulo	Ampliaciones / Aprobado (Reducciones)	Presupuesto Vigente	Comprometido	Presupuesto Disponible para Comprometer	Devengado	Comprometido No Devengado	Presupuesto Sin Devengar	Ejercido	Pagado	Cuentas por Pagar Deuda
---	---------------------------------------	---------------------	--------------	---	-----------	---------------------------	--------------------------	----------	--------	-------------------------


 LIC. MIGUEL ANGEL GARCIA AMARO
 COMISIONADO EJECUTIVO ESTATAL DE ATENCION A VICTIMAS


 LIC. ELISA MARIELA MARTINEZ BARRON
 DIRECTORA DEL FONDO DE AYUDA, ASISTENCIA Y REPARACION INTEGRAL DE LA CEFAM


 LIC. MARISOL MEDINA DE LIRA
 DIRECTORA ADMINISTRATIVA


 CPC Y LD TOMAS FLORES ARADILLAS
 CONTADOR


4. ANEXOS TRIMESTRALES.

COMISION EJECUTIVA ESTATAL DE ATENCION A VICTIMAS
Informe sobre Pasivos Contingentes
Del 1 de Enero al 31 de Marzo de 2023
(Cifras en Pesos)

En cumplimiento a lo dispuesto en los artículos 46, Fracción I, Inciso f) y 52 de la Ley General de Contabilidad Gubernamental y de conformidad con lo establecido en el Capítulo VII, Numeral II, Inciso h) del Manual de Contabilidad Gubernamental emitido por el CONAC, el Ente Público informa lo siguiente:

Cuenta	Concepto	Importe
7410-01	DEMANDA JUDICIAL EDGAR IVAN RUIZ GOMEZ EXP.168/202	\$648,000.00
7410-02	DEMANDA JUDICIAL RICARDO DELGADILLO VARA EXP.482/	\$495,018.54
7410-03	DEMANDA JUDICIAL RAFAEL HERNANDEZ COVARRUBIAS E	\$275,645.55
7410-04	DEMANDA JUDICIAL LORENA REYNOSO ESQUIVEL EXP.721	\$738,693.30
7410-05	DEMANDA JUDICIAL MAGDALENA FAJARDO RODRIGUEZ E)	\$339,251.88
TOTAL		\$2,496,609.27

Bajo protesta de decir verdad declaramos que los Estados Financieros y sus notas, son razonablemente correctos y son responsabilidad del emisor.


 LIC. MIGUEL ANGEL GARCIA AMARO
 COMISIONADO EJECUTIVO ESTATAL DE ATENCIÓN A VICTIMAS


 LIC. MARISOL MEDINA DE LIRA
 DIRECTORA ADMINISTRATIVA


 LIC. ELISA MARIELA MARTINEZ BARRON
 DIRECTORA DEL FONDO DE AYUDA, ASISTENCIA Y REPARACION INTEGRAL DE LA CEEAV


 CPC Y LD TOMAS FLORES ARADILLAS
 CONTADOR

COMISION EJECUTIVA ESTATAL DE ATENCION A VICTIMAS
Intereses de la Deuda
Del 1 de Enero al 31 de Marzo de 2023

Identificación de Crédito o Instrumento	Devengado	Pagado
Créditos Bancarios		
Total de intereses de Créditos Bancarios	0	0

Otros Instrumentos de Deuda		
Total de intereses de Otros Instrumentos de Deuda	0	0
TOTAL	0	0

 LIC. MIGUEL ANGEL GARCIA AMARO
 COMISIONADO EJECUTIVO ESTATAL DE ATENCION A VICTIMAS

 LIC. MARISOL MEDINA DE LIRA
 DIRECTORA ADMINISTRATIVA

 LIC. ELISA MARIELA MARTINEZ BARRON
 DIRECTORA DEL FONDO DE AYUDA, ASISTENCIA Y REPARACION INTEGRAL DE LA CEEAV

 CPC Y LD TOMAS FLORES ARADILLAS
 CONTADOR

COMISION EJECUTIVA ESTATAL DE ATENCION A VICTIMAS
Indicadores de Postura Fiscal
Del 1 de Enero al 31 de Marzo de 2023
(Cifras en pesos)

Concepto	Estimado/Aprobado	Devengado	Recaudado/Pagado
I. Ingresos Presupuestarios	34,686,805	4,863,147	4,863,147
1. Ingresos del Gobierno de la Entidad Federativa	34,686,805	4,863,147	4,863,147
2. Ingresos del Sector Paraestatal	0	0	0
II. Egresos Presupuestarios	34,686,805	5,967,702	5,967,702
3. Egresos del Gobierno de la Entidad Federativa	34,686,805	5,967,702	5,967,702
4. Egresos del Sector Paraestatal	0	0	0
III. Balance Presupuestario (Superávit o Déficit) (III = I - II)	0	-1,104,555	-1,104,555

Concepto	Estimado/Aprobado	Devengado	Recaudado/Pagado
III. Balance presupuestario (Superávit o Déficit)	0	-1,104,555	-1,104,555
IV. Intereses, Comisiones y Gastos de la Deuda	0	0	0
V. Balance Primario (Superávit o Déficit) (V= III + IV)	0	-1,104,555	-1,104,555

Concepto	Estimado/Aprobado	Devengado	Recaudado/Pagado
A. Financiamiento	0	0	0
B. Amortización de la deuda	0	0	0
C. Financiamiento Neto	0	0	0

 LIC. MIGUEL ANGEL GARCIA AMARO

COMISIONADO EJECUTIVO ESTATAL DE ATENCION A VICTIMAS

 LIC. ELISA MARIELA MARTINEZ BARRON

DIRECTORA DEL FONDO DE AYUDA, ASISTENCIA Y REPARACION
 INTEGRAL DE LA CEEAV

 LIC. MARISOL MEDINA DE LIRA

DIRECTORA ADMINISTRATIVA

 CPC Y LD TOMAS FLORES ARADILLAS

CONTADOR



COMISION EJECUTIVA ESTATAL DE ATENCION A VICTIMAS
SAN LUIS POTOSI

Relación de Bienes que Componen su Patrimonio

Cuenta Pública de 2023

Al 31/03/2023

Usu: SUPERVISOR
Rep: rptActivosConac2

Fecha y hora de Impresión 17/abr./2023 03:13 p. m.

Código	Descripción del Bien	Valor en Libros
5151000006-1	COMPUTADORA ESCRITORIO Y/O LAPTOP	\$20,000.72
5151000006-10	COMPUTADORA ESCRITORIO Y/O LAPTOP	\$20,000.72
5151000006-11	COMPUTADORA ESCRITORIO Y/O LAPTOP	\$34,115.61
5151000006-12	COMPUTADORA ESCRITORIO Y/O LAPTOP	\$28,619.76
5151000006-13	COMPUTADORA ESCRITORIO Y/O LAPTOP	\$20,000.72
5151000006-14	COMPUTADORA ESCRITORIO Y/O LAPTOP	\$20,000.72
5151000006-15	COMPUTADORA ESCRITORIO Y/O LAPTOP	\$20,000.72
5151000006-16	COMPUTADORA ESCRITORIO Y/O LAPTOP	\$20,000.72
5151000006-17	COMPUTADORA ESCRITORIO Y/O LAPTOP	\$20,000.72
5151000006-18	COMPUTADORA ESCRITORIO Y/O LAPTOP	\$20,000.72
5151000006-19	COMPUTADORA ESCRITORIO Y/O LAPTOP	\$20,000.72
5151000006-2	COMPUTADORA ESCRITORIO Y/O LAPTOP	\$20,474.00
5151000006-20	COMPUTADORA ESCRITORIO Y/O LAPTOP	\$20,474.00
5151000006-21	COMPUTADORA ESCRITORIO Y/O LAPTOP	\$20,474.00
5151000006-22	COMPUTADORA ESCRITORIO Y/O LAPTOP	\$20,474.00
5151000006-23	COMPUTADORA ESCRITORIO Y/O LAPTOP	\$20,474.00
5151000006-24	COMPUTADORA ESCRITORIO Y/O LAPTOP	\$20,474.00
5151000006-25	COMPUTADORA ESCRITORIO Y/O LAPTOP	\$20,474.00
5151000006-26	COMPUTADORA ESCRITORIO Y/O LAPTOP	\$20,474.00
5151000006-27	COMPUTADORA ESCRITORIO Y/O LAPTOP	\$20,474.00
5151000006-28	COMPUTADORA ESCRITORIO Y/O LAPTOP	\$20,000.72
5151000006-29	COMPUTADORA ESCRITORIO Y/O LAPTOP	\$20,000.72
5151000006-3	COMPUTADORA ESCRITORIO Y/O LAPTOP	\$20,474.00
5151000006-30	COMPUTADORA ESCRITORIO Y/O LAPTOP	\$20,000.72
5151000006-31	COMPUTADORA ESCRITORIO Y/O LAPTOP	\$20,474.00
5151000006-4	COMPUTADORA ESCRITORIO Y/O LAPTOP	\$20,000.72



COMISION EJECUTIVA ESTATAL DE ATENCION A VICTIMAS
SAN LUIS POTOSI

Relación de Bienes que Componen su Patrimonio

Cuenta Pública de 2023

Al 31/03/2023

Fecha y 17/abr./2023

hora de Impresión 03:13 p. m.

Usu: SUPERVISOR
Rep: rptActivosConac2

Código	Descripción del Bien	Valor en Libros
5151000006-5	COMPUTADORA ESCRITORIO Y/O LAPTOP	\$20,474.00
5151000006-6	COMPUTADORA ESCRITORIO Y/O LAPTOP	\$20,000.72
5151000006-7	COMPUTADORA ESCRITORIO Y/O LAPTOP	\$20,000.72
5151000006-8	COMPUTADORA ESCRITORIO Y/O LAPTOP	\$20,000.72
5151000006-9	COMPUTADORA ESCRITORIO Y/O LAPTOP	\$20,000.72

Número Total de Bienes:

31

Total de Valor Libros:

\$648,435.61



COMISION EJECUTIVA ESTATAL DE ATENCION A VICTIMAS
SAN LUIS POTOSI

Relación de Bienes Inmuebles que Componen su Patrimonio

Al 31/03/2023

Código	Descripción del Bien	Valor en Libros
--------	----------------------	-----------------

No Aplica

Número Total de Bienes:

0

Total de Valor Libros:

\$0.00


LIC MIGUEL ANGEL GARCIA AMARO

COMISIONADO EJECUTIVO ESTATAL DE ATENCION A
VICTIMAS

LIC ELISA MARICELA MARTINEZ BARRON

DIRECTORA DEL FONDO DE AYUDA, ASISTENCIA Y
REPARACION A VICTIMAS DE LA FPEAV


LIC MARISOL MEDINA DE LIRA

DIRECTORA ADMINISTRATIVA

CPC Y LD TOMAS FLORES SERRADINAS

CONTADOR

5. LEY DE DISCIPLINA FINANCIERA.

COMISION EJECUTIVA ESTATAL DE ATENCION A VICTIMAS (a)
Estado de Situación Financiera Detallado - LDF
Al 31 de diciembre de 2022 y al 31 de Marzo de 2023 (b)
(PESOS)

Concepto (c)	2023 (d)	31 de diciembre de 2022 (e)	Concepto (c)	2023 (d)	31 de diciembre de 2022 (e)
ACTIVO			PASIVO		
Activo Circulante			Activo Circulante		
a. Efectivo y Equivalentes (a=a1+a2+a3+a4+a5+a6+a7)	3,042,724	4,088,824	a. Cuentas por Pagar a Corto Plazo (a=a1+a2+a3+a4+a5+a6+a7+a8+a9)	1,139,757	1,030,733
a1) Efectivo	0	0	a1) Servicios Personales por Pagar a Corto Plazo	11,726	0
a2) Bancos/Tesorería	698,300	64,791	a2) Proveedores por Pagar a Corto Plazo	407,590	1,015,004
a3) Bancos/Depositos y Citos	0	0	a3) Contratistas por Obras Públicas por Pagar a Corto Plazo	0	0
a4) Inversiones Temporales (hasta 3 meses)	2,443,424	4,024,033	a4) Participaciones y Aportaciones por Pagar a Corto Plazo	0	0
a5) Fondos con Afectación Específica	0	0	a5) Transferencias Otorgadas por Pagar a Corto Plazo	0	0
a6) Depósitos de Fondos de Terceros en Garantía y/o Administración	0	0	a6) Intereses, Comisiones y Otros Gastos de la Deuda Pública por Pagar a Corto Plazo	0	0
a7) Otros Efectivos y Equivalentes	0	0	a7) Retenciones y Contribuciones por Pagar a Corto Plazo	161,453	0
b. Derechos a Recibir Efectivo o Equivalentes (b=b1+b2+b3+b4+b5+b6+b7)	1,099,547	1,099,547	a8) Devoluciones de la Ley de Ingresos por Pagar a Corto Plazo	0	0
b1) Inversiones Financieras de Corto Plazo	0	0	a9) Otras Cuentas por Pagar a Corto Plazo	559,019	15,729
b2) Cuentas por Cobrar a Corto Plazo	1,099,547	1,099,547	h. Documentos por Pagar a Corto Plazo (b=b1+b2+b3)	0	0
b3) Deudores Diversos por Cobrar a Corto Plazo	0	0	b1) Documentos Comerciales por Pagar a Corto Plazo	0	0
b4) Ingresos por Recuperar a Corto Plazo	0	0	b2) Documentos con Contratistas por Obras Públicas por Pagar a Corto Plazo	0	0
b5) Deudores por Anticipos de la Tesorería a Corto Plazo	0	0	b3) Otros Documentos por Pagar a Corto Plazo	0	0
b6) Préstamos Otorgados a Corto Plazo	0	0	c. Porción a Corto Plazo de la Deuda Pública (c=c1+c2)	0	0
b7) Otros Derechos a Recibir Efectivo o Equivalentes a Corto Plazo	0	0	c1) Porción a Corto Plazo de la Deuda Pública	0	0
c. Derechos a Recibir Bienes o Servicios (c=c1+c2+c3+c4+c5)	0	0	c2) Porción a Corto Plazo de Arrendamiento Financiero	0	0
c1) Anticipo a Proveedores por Adquisición de Bienes y Prestación de Servicios a Corto Plazo	0	0	d. Títulos y Valores a Corto Plazo	0	0
c2) Anticipo a Proveedores por Adquisición de Bienes Inmuebles y Muebles a Corto Plazo	0	0	e. Pasivos Diferidos a Corto Plazo (e=e1+e2+e3)	0	0
c3) Anticipo a Proveedores por Adquisición de Bienes Intangibles a Corto Plazo	0	0	e1) Ingresos Cobrados por Adelantado a Corto Plazo	0	0
c4) Anticipo a Contratistas por Obras Públicas a Corto Plazo	0	0	e2) Intereses Cobrados por Adelantado a Corto Plazo	0	0
c5) Otros Derechos a Recibir Bienes o Servicios a Corto Plazo	0	0	e3) Otros Pasivos Diferidos a Corto Plazo	0	0
d. Inventarios (d=d1+d2+d3+d4+d5)	0	0	f. Fondos y Bienes de Terceros en Garantía y/o Administración a Corto Plazo (f=f1+f2+f3+f4+f5+f6)	0	0
d1) Inventario de Mercancías para Venta	0	0	(1) Fondos en Garantía a Corto Plazo	0	0
d2) Inventario de Mercancías Terminadas	0	0	(2) Fondos en Administración a Corto Plazo	0	0
d3) Inventario de Mercancías en Proceso de Elaboración	0	0	(3) Fondos Contingentes a Corto Plazo	0	0
d4) Inventario de Materias Primas, Materiales y Suministros para Producción	0	0	(4) Fondos de Fideicomisos, Mandatos y Contratos Análogos a Corto Plazo	0	0
d5) Bienes en Tránsito	0	0	(5) Otros Fondos de Terceros en Garantía y/o Administración a Corto Plazo	0	0
e. Almacenes	0	0	(6) Valores y Bienes en Garantía a Corto Plazo	0	0
f. Estimación por Pérdida o Deterioro de Activos Circulantes (f=f1+f2)	0	0	g. Provisiones a Corto Plazo (g=g1+g2+g3)	0	0
f1) Estimaciones para Cuentas Incobrables por Derechos a Recibir Efectivo o Equivalentes	0	0	g1) Provisión para Demandas y Juicios a Corto Plazo	0	0
f2) Estimación por Deterioro de Inventarios	0	0	g2) Provisión para Contingencias a Corto Plazo	0	0
g. Otros Activos Circulantes (g=g1+g2+g3+g4)	0	0	g3) Otras Provisiones a Corto Plazo	0	0
g1) Valores en Garantía	0	0	h. Otros Pasivos a Corto Plazo (h=h1+h2+h3)	0	0
g2) Bienes en Garantía (excluye depósitos de fondos)	0	0	h1) Ingresos por Clasificar	0	0
g3) Bienes Derivados de Embargos, Decomiso, Asaguramientos y Dación en Pago	0	0	h2) Recaudación por Participar	0	0
g4) Adquisición con Fondos de Terceros	0	0	h3) Otros Pasivos Circulantes	0	0
IA. Total de Activos Circulantes (IA = a + b + c + d + e + f + g)	4,142,271	5,188,372	IIA. Total de Pasivos Circulantes (IIA = a + b + c + d + e + f + g + h)	1,139,757	1,030,733
Activo No Circulante			Pasivo No Circulante		
a. Inversiones Financieras a Largo Plazo	0	0	a. Cuentas por Pagar a Largo Plazo	0	0
b. Derechos a Recibir Efectivo o Equivalentes a Largo Plazo	0	0	b. Documentos por Pagar a Largo Plazo	0	0
c. Bienes Inmuebles, Infraestructura y Construcciones en Proceso	0	0	c. Deuda Pública a Largo Plazo	0	0
d. Bienes Muebles	1,514,278	1,514,278	d. Pasivos Diferidos a Largo Plazo	0	0
e. Activos Intangibles	428,439	428,439	e. Fondos y Bienes de Terceros en Garantía y/o Administración a Largo Plazo	0	0
f. Depreciación, Deterioro y Amortización Acumulada de Bienes	1,232,130	1,232,130	f. Provisiones a Largo Plazo	0	0
g. Activos Diferidos	1,850,859	230	IIIB. Total de Pasivos No Circulantes (IIIB = a + b + c + d + e + f)	0	0
h. Estimación por Pérdida o Deterioro de Activos no Circulantes	0	0	II. Total del Pasivo (II = IIA + IIIB)	1,139,757	1,030,733
i. Otros Activos no Circulantes	0	0	HACIENDA PÚBLICA/PATRIMONIO		
IB. Total de Activos No Circulantes (IB = a + b + c + d + e + f + g + h + i)	2,581,441	710,812	IIIA. Hacienda Pública/Patrimonio Contribuido (IIIA = a + b + c)	0	0
I. Total del Activo (I = IA + IB)	6,703,712	5,899,183	a. Aportaciones	0	0
			b. Donaciones de Capital	0	0
			c. Actualización de la Hacienda Pública/Patrimonio	0	0
			IIIB. Hacienda Pública/Patrimonio Generado (IIIB = a + b + c + d + e)	5,563,955	4,868,451
			a. Resultados del Ejercicio (Ahorro/Desahorro)	745,074	1,377,729
			b. Resultados de Ejercicios Anteriores	22,417,577	21,039,848
			c. Revalúos	0	0
			d. Reservas	0	0
			e. Rectificaciones de Resultados de Ejercicios Anteriores	-11,549,699	-17,549,828
			IIIC. Exceso o Insuficiencia en la Actualización de la Hacienda Pública/Patrimonio (IIIC = a + b)	0	0
			a. Resultado por Posición Monetaria	0	0
			b. Resultado por Tenencia de Activos no Monetarios	0	0
			III. Total Hacienda Pública/Patrimonio (III = IIIA + IIIB + IIIC)	5,563,955	4,868,451
			IV. Total del Pasivo y Hacienda Pública/Patrimonio (IV = II + III)	6,703,712	5,899,183


 LIC. MIGUEL ÁNGEL GARCÍA ALVARADO
 COMISIONADO EJECUTIVO ESTATAL DE ATENCION A VICTIMAS
 LIC. ELSA MARIE ANNA ESTEBANON
 DIRECTORA DEL FONDO DE AYUDA AL DESARROLLO INTEGRAL DE LA CEEA


 LIC. MARCEL MEDINA DE LIRA
 DIRECTORA ADMINISTRATIVA

 LIC. LIDIA TOMÁS TORRES ROSALES
 CONTADOR

COMISION EJECUTIVA ESTATAL DE ATENCION A VICTIMAS (a)							
Informe Analítico de la Deuda Pública y Otros Pasivos - LDF							
Del 1 de Enero al 31 de Marzo de 2023 (b)							
(PESOS)							
Denominación de la Deuda Pública y Otros Pasivos (c)	Saldo al 31 de diciembre de 2022 (d)	Disposiciones del Periodo (e)	Amortizaciones del Periodo (f)	Revaluaciones, Reclasificaciones y Otros Ajustes (g)	Saldo Final del Periodo (h) h=d+e-f+g	Pago de Intereses del Periodo (i)	Pago de Comisiones y demás costos asociados durante el Periodo (j)
1. Deuda Pública (1=A+B)	0	0	0	0	0	0	0
A. Corto Plazo (A=a1+a2+a3)	0	0	0	0	0	0	0
a1) Instituciones de Crédito	0	0	0	0	0	0	0
a2) Títulos y Valores	0	0	0	0	0	0	0
a3) Arrendamientos Financieros	0	0	0	0	0	0	0
B. Largo Plazo (B=b1+b2+b3)	0	0	0	0	0	0	0
b1) Instituciones de Crédito	0	0	0	0	0	0	0
b2) Títulos y Valores	0	0	0	0	0	0	0
b3) Arrendamientos Financieros	0	0	0	0	0	0	0
2. Otros Pasivos	1,030,733				1,139,757		
3. Total de la Deuda Pública y Otros Pasivos	1,030,733	0	0	0	1,139,757	0	0
4. Deuda Contingente 1 (informativo)	0	0	0	0	0	0	0
A. Deuda Contingente 1					0		
B. Deuda Contingente 2					0		
C. Deuda Contingente XX					0		
5. Valor de Instrumentos Bono Cupón Cero 2 (Informativo)	0	0	0	0	0	0	0
A. Instrumento Bono Cupón Cero 1					0		
B. Instrumento Bono Cupón Cero 2					0		
C. Instrumento Bono Cupón Cero XX					0		

1. Se refiere a cualquier financiamiento sin fuente o garantía de pago definida, que sea asumida de manera solidaria o subsidiaria por las Entidades Federativas con sus Municipios, organismos descentralizados y empresas de participación estatal mayoritaria y fideicomisos, locales o municipales, y por los Municipios con sus respectivos organismos descentralizados y empresas de participación municipal mayoritaria.

2. Se refiere al valor del Bono Cupón Cero que resolda el pago de los créditos asociados al mismo (Activo).

Obligaciones a Corto Plazo (k)	Monto Contratado (l)	Plazo Pactado (m)	Tasa de Interés (n)	Comisiones y Costos Relacionados (o)	Tasa Efectiva (p)
6. Obligaciones a Corto Plazo (Informativo)	0	0	0	0	0
A. Crédito 1					
B. Crédito 2					
C. Crédito XX					

LIC MIGUEL ANGEL ESCOBAR AVIARO
COMISIONADO EJECUTIVO ESTATAL DE ATENCION A VICTIMAS

LIC ELSA MARIE MARQUEZ BARRON
DIRECTORA DEL FONDO DE AYUDA ASISTENCIAL Y REPARACION INTEGRAL DE LA CEEAV

LIC MARIBOL MEDINA DE LIRA
DIRECTORA ADMINISTRATIVA

CPC YILDIZ TORRES CADILLAS
CONTADOR

COMISION EJECUTIVA ESTATAL DE ATENCION A VICTIMAS (a)										
Informe Analítico de Obligaciones Diferentes de Financiamientos – LDF										
Del 1 de Enero al 31 de Marzo de 2023 (b)										
(PESOS)										
Denominación de las Obligaciones Diferentes de Financiamiento	Fecha del Contrato	Fecha de inicio de operación del proyecto	Fecha de vencimiento	Monto de la inversión pactado	Plazo pactado	Monto promedio mensual del pago de la contraprestación	Monto promedio mensual del pago de la contraprestación correspondiente al pago de inversión	Monto pagado de la inversión al XX de XXXX de 20XX	Monto pagado de la inversión actualizado al XX de XXXX de 20XX	Saldo pendiente por pagar de la inversión al XX de XXXX de 20XX
(c)	(d)	(e)	(f)	(g)	(h)	(i)	(j)	(k)	(l)	(m = g - l)
A. Asociaciones Público Privadas (APP's) (A=a+b+c+d)	0	0	0	0	0	0	0	0	0	0
a) APP 1										0
b) APP 2										0
c) APP 3										0
d) APP XX										0
B. Otros Instrumentos (B=a+b+c+d)	0	0	0	0	0	0	0	0	0	0
a) Otro Instrumento 1										0
b) Otro Instrumento 2										0
c) Otro Instrumento 3										0
d) Otro Instrumento XX										0
C. Total de Obligaciones Diferentes de Financiamiento (C=A+B)	0	0	0	0	0	0	0	0	0	0


 LIC. MIGUEL ÁNGEL CRUZ SAMANO
 COMISIONADO EJECUTIVO ESTATAL DE ATENCION A VICTIMAS


 LIC. ELISY MARELY MARTÍNEZ BARÓN
 DIRECTORA DEL FONDO DE AYUDA, ASISTENCIA Y REPARACIÓN INTEGRAL DE LA CEEAV


 LIC. MARCOS MEDINA DE LIRA
 DIRECTORA ADMINISTRATIVA


 CPC Y LD TOMÁS FLORES ARRIOLA
 COORDINADOR

COMISION EJECUTIVA ESTATAL DE ATENCION A VICTIMAS (a)
Balance Presupuestario - LDF
Del 1 de Enero al 31 de Marzo de 2023 (b)
(PESOS)

Concepto (c)	Estimado/ Aprobado (d)	Devengado	Recaudado/ Pagado
A. Ingresos Totales (A = A1+A2+A3)	34,686,805	4,863,147	4,863,147
A1. Ingresos de Libre Disposición	34,686,805	4,863,147	4,863,147
A2. Transferencias Federales Etiquetadas			
A3. Financiamiento Neto	0	0	0
B. Egresos Presupuestarios (B = B1+B2)	34,686,805	5,967,702	5,967,702
B1. Gasto No Etiquetado (sin incluir Amortización de la Deuda Pública)	34,686,805	5,967,702	5,967,702
B2. Gasto Etiquetado (sin incluir Amortización de la Deuda Pública)			
C. Remanentes del Ejercicio Anterior (C = C1 + C2)	0	0	0
C1. Remanentes de Ingresos de Libre Disposición aplicados en el periodo			
C2. Remanentes de Transferencias Federales Etiquetadas aplicados en el periodo			
I. Balance Presupuestario (I = A - B + C)	0	-1,104,555	-1,104,555
II. Balance Presupuestario sin Financiamiento Neto (II = I - A3)	0	-1,104,555	-1,104,555
III. Balance Presupuestario sin Financiamiento Neto y sin Remanentes del Ejercicio Anterior (III = II - C)	0	-1,104,555	-1,104,555

Concepto	Aprobado	Devengado	Pagado
E. Intereses, Comisiones y Gastos de la Deuda (E = E1+E2)	0	0	0
E1. Intereses, Comisiones y Gastos de la Deuda con Gasto No Etiquetado			
E2. Intereses, Comisiones y Gastos de la Deuda con Gasto Etiquetado			
IV. Balance Primario (IV = III + E)	0	-1,104,555	-1,104,555

Concepto	Estimado/ Aprobado	Devengado	Recaudado/ Pagado
F. Financiamiento (F = F1 + F2)	0	0	0
F1. Financiamiento con Fuente de Pago de Ingresos de Libre Disposición			
F2. Financiamiento con Fuente de Pago de Transferencias Federales Etiquetadas			
G. Amortización de la Deuda (G = G1 + G2)	0	0	0
G1. Amortización de la Deuda Pública con Gasto No Etiquetado			
G2. Amortización de la Deuda Pública con Gasto Etiquetado			
A3. Financiamiento Neto (A3 = F - G)	0	0	0

Concepto	Estimado/ Aprobado	Devengado	Recaudado/ Pagado
A1. Ingresos de Libre Disposición	34,686,805	4,863,147	4,863,147
A3.1 Financiamiento Neto con Fuente de Pago de Ingresos de Libre Disposición (A3.1 = F1 - G1)	0	0	0
F1. Financiamiento con Fuente de Pago de Ingresos de Libre Disposición	0	0	0
G1. Amortización de la Deuda Pública con Gasto No Etiquetado	0	0	0
B1. Gasto No Etiquetado (sin incluir Amortización de la Deuda Pública)	34,686,805	5,967,702	5,967,702
C1. Remanentes de Ingresos de Libre Disposición aplicados en el periodo		0	0
V. Balance Presupuestario de Recursos Disponibles (V = A1 + A3.1 - B1 + C1)	0	-1,104,555	-1,104,555
VI. Balance Presupuestario de Recursos Disponibles sin Financiamiento Neto (VI = V - A3.1)	0	-1,104,555	-1,104,555

Concepto	Estimado/ Aprobado	Devengado	Recaudado/ Pagado
A2. Transferencias Federales Etiquetadas	0	0	0
A3.2 Financiamiento Neto con Fuente de Pago de Transferencias Federales Etiquetadas (A3.2 = F2 - G2)	0	0	0
F2. Financiamiento con Fuente de Pago de Transferencias Federales Etiquetadas	0	0	0
G2. Amortización de la Deuda Pública con Gasto Etiquetado	0	0	0
B2. Gasto Etiquetado (sin incluir Amortización de la Deuda Pública)	0	0	0
C2. Remanentes de Transferencias Federales Etiquetadas aplicados en el periodo		0	0
VII. Balance Presupuestario de Recursos Etiquetados (VII = A2 + A3.2 - B2 + C2)	0	0	0
VIII. Balance Presupuestario de Recursos Etiquetados sin Financiamiento Neto (VIII = VII - A3.2)	0	0	0


 LIC MIGUEL ÁNGEL GARCÍA AMARO
 COMISIONADO EJECUTIVO ESTATAL DE ATENCIÓN A VÍCTIMAS


 LIC ELISA MARÍA SALAZAR BARRIOS
 DIRECTORA DEL FONDO DE AYUDA, ASISTENCIA Y REPARACIÓN INTEGRAL DE LA OCEAV


 LIC MARISSL MEDINA DE LIRA
 DIRECTORA ADMINISTRATIVA


 OPO Y LIC TOMÁS LOREA RADILLAS
 CONTRATADOR

COMISION EJECUTIVA ESTATAL DE ATENCION A VICTIMAS (a)

Estado Analítico de Ingresos Detallado - LDF

Del 1 de Enero al 31 de Marzo de 2023 (b)

(PESOS)

Concepto (c)	Ingreso					Diferencia (e)
	Estimado (d)	Ampliaciones/ (Reducciones)	Modificado	Devengado	Recaudado	
Ingresos de Libre Disposición						
A. Impuestos				0		0
B. Cuotas y Aportaciones de Seguridad Social				0		0
C. Contribuciones de Mejoras				0		0
D. Derechos				0		0
E. Productos				0		0
F. Aprovechamientos				0		0
G. Ingresos por Ventas de Bienes y Prestación Servicio	0	0	0	46,741	46,741	46,741
H. Participaciones (H=h1+h2+h3+h4+h5+h6+h7+h8+h9+h10+h11)	0	0	0	0	0	0
h1) Fondo General de Participaciones				0		0
h2) Fondo de Fomento Municipal				0		0
h3) Fondo de Fiscalización y Recaudación				0		0
h4) Fondo de Compensación				0		0
h5) Fondo de Extracción de Hidrocarburos				0		0
h6) Impuesto Especial Sobre Producción y Servicios				0		0
h7) 0.136% de la Recaudación Federal Participable				0		0
h8) 3.17% Sobre Extracción de Petróleo				0		0
h9) Gasolinas y Diesel				0		0
h10) Fondo del Impuesto Sobre la Renta				0		0
h11) Fondo de Estabilización de los Ingresos de las Entidades Federativas				0		0
I. Incentivos Derivados de la Colaboración Fiscal (I=i1+i2+i3+i4+i5)	0	0	0	0	0	0
i1) Tenencia o Uso de Vehículos				0		0
i2) Fondo de Compensación ISAN				0		0
i3) Impuesto Sobre Automóviles Nuevos				0		0
i4) Fondo de Compensación de Repecos-Intermedios				0		0
i5) Otros Incentivos Económicos				0		0
J. Transferencias y Asignaciones				0		0
K. Convenios	0	0	0	0	0	0
k1) Otros Convenios y Subsidios				0		0
L. Otros Ingresos de Libre Disposición (L=l1+l2)	34,686,805	0	34,686,805	4,816,406	4,816,406	-29,870,399
l1) Participaciones en Ingresos Locales				0		0
l2) Otros Ingresos de Libre Disposición	34,686,805	0	34,686,805	4,816,406	4,816,406	-29,870,399
I. Total de Ingresos de Libre Disposición (I=A+B+C+D+E+F+G+H+I+J+K+L)	34,686,805	0	34,686,805	4,863,147	4,863,147	-29,823,658
Ingresos Excedentes de Ingresos de Libre Disposición						
Transferencias Federales Etiquetadas						
A. Aportaciones (A=a1+a2+a3+a4+a5+a6+a7+a8)	0	0	0	0	0	0
a1) Fondo de Aportaciones para la Nómina Educativa y Gasto Operativo				0		0
a2) Fondo de Aportaciones para los Servicios de Salud				0		0
a3) Fondo de Aportaciones para la Infraestructura Social				0		0
a4) Fondo de Aportaciones para el Fortalecimiento de los Municipios y de las Demarcaciones Territoriales del Distrito Federal				0		0
a5) Fondo de Aportaciones Múltiples				0		0
a6) Fondo de Aportaciones para la Educación Tecnológica y de Adultos				0		0
a7) Fondo de Aportaciones para la Seguridad Pública de los Estados y del Distrito Federal				0		0
a8) Fondo de Aportaciones para el Fortalecimiento de las Entidades Federativas				0		0
B. Convenios (B=b1+b2+b3+b4)	0	0	0	0	0	0
b1) Convenios de Protección Social en Salud				0		0
b2) Convenios de Descentralización				0		0
b3) Convenios de Reasignación				0		0
b4) Otros Convenios y Subsidios				0		0
C. Fondos Distintos de Aportaciones (C=c1+c2)	0	0	0	0	0	0
c1) Fondo para Entidades Federativas y Municipios Productores de Hidrocarburos				0		0
c2) Fondo Minero				0		0
D. Transferencias, Asignaciones, Subsidios y Subvenciones				0		0
V. Pensiones y Jubilaciones				0		0


COMISION EJECUTIVA ESTATAL DE ATENCION A VICTIMAS (a)

Estado Analítico de Ingresos Detallado - LDF

Del 1 de Enero al 31 de Marzo de 2023 (b)

(PESOS)

Concepto (c)	Ingreso				Diferencia (e)
	Estimado (d)	Ampliaciones/ (Reducciones)	Modificado	Devengado Recaudado	
E. Otras Transferencias Federales Etiquetadas			0		0
II. Total de Transferencias Federales Etiquetadas (II = A + B + C + D + E)	0	0	0	0	0
III. Ingresos Derivados de Financiamientos (III = A)	0	0	0	0	0
A. Ingresos Derivados de Financiamientos			0		0
IV. Total de Ingresos (IV = I + II + III)	34,686,805	0	34,686,805	4,863,147	4,863,147
Datos Informativos					
1. Ingresos Derivados de Financiamientos con Fuente de Pago de Ingresos de Libre Disposición			0		0
2. Ingresos Derivados de Financiamientos con Fuente de Pago de Transferencias Federales Etiquetadas			0		0
3. Ingresos Derivados de Financiamientos (3 = 1 + 2)	0	0	0	0	0


 LIC MIGUEL ANGEL GARCIA AMARO
 COMISIONADO EJECUTIVO ESTATAL DE ATENCION A VICTIMAS


 LIC ELISA MARIE LOPEZ BARCO
 DIRECTORA DEL FONDO DE AYUDA, ASISTENCIA Y REPARACION INTEGRAL DE LA CEEAV


 LIC MARISOL MEDINA DE LIRA
 DIRECTORA ADMINISTRATIVA


 CPC Y LD TOMAS FLORES MADRID
 COORDINADOR

COMISION EJECUTIVA ESTATAL DE ATENCION A VICTIMAS (a)
Estado Analítico del Ejercicio del Presupuesto de Egresos Detallado - LDF
 Clasificación por Objeto del Gasto (Capítulo y Concepto)
 Del 1 de Enero al 31 de Marzo de 2023 (b)
 (PESOS)

Concepto (c)	Egresos					Subejercicio (e)
	Aprobado (d)	Ampliaciones/ (Reducciones)	Modificado	Devengado	Pagado	
I. Gasto No Etiquetado (I=A+B+C+D+E+F+G+H+I)	34,686,805	0	34,686,805	5,967,702	5,967,702	28,719,103
A. Servicios Personales (A=a1+a2+a3+a4+a5+a6+a7)	24,015,740	0	24,015,740	3,426,487	3,426,487	20,589,252
a1) Remuneraciones al Personal de Carácter Permanente	7,963,855	0	7,963,855	952,349	952,349	7,011,506
a2) Remuneraciones al Personal de Carácter Transitorio	13,759,751	0	13,759,751	2,123,842	2,123,842	11,635,909
a3) Remuneraciones Adicionales y Especiales	1,163,836	0	1,163,836	51,353	51,353	1,112,482
a4) Seguridad Social	826,683	0	826,683	151,616	151,616	675,067
a5) Otras Prestaciones Sociales y Económicas	301,615	0	301,615	147,327	147,327	154,288
a6) Previsiones			0			0
a7) Pago de Estímulos a Servidores Públicos			0			0
B. Materiales y Suministros (B=b1+b2+b3+b4+b5+b6+b7+b8+b9)	1,031,400	0	1,031,400	36,022	36,022	995,378
b1) Materiales de Administración, Emisión de Documentos y Artículos Oficiales	394,400	0	394,400	12,759	12,759	381,641
b2) Alimentos y Utensilios	9,000	0	9,000	3,000	3,000	6,000
b3) Materias Primas y Materiales de Producción y Comercialización			0			0
b4) Materiales y Artículos de Construcción y de Reparación	15,000	0	15,000	0	0	15,000
b5) Productos Químicos, Farmacéuticos y de Laboratorio	3,000	0	3,000	0	0	3,000
b6) Combustibles, Lubricantes y Aditivos	500,000	0	500,000	20,262	20,262	479,738
b7) Vestuario, Blancos, Prendas de Protección y Artículos Deportivos			0			0
b8) Materiales y Suministros Para Seguridad			0			0
b9) Herramientas, Refacciones y Accesorios Menores	110,000	0	110,000	0	0	110,000
C. Servicios Generales (C=c1+c2+c3+c4+c5+c6+c7+c8+c9)	4,639,665	0	4,639,665	654,564	654,564	3,985,102
c1) Servicios Básicos	521,687	0	521,687	55,058	55,058	466,629
c2) Servicios de Arrendamiento	1,114,900	0	1,114,900	124,390	124,390	990,510
c3) Servicios Profesionales, Científicos, Técnicos y Otros Servicios	1,831,472	0	1,831,472	332,505	332,505	1,498,966
c4) Servicios Financieros, Bancarios y Comerciales	117,000	0	117,000	30,105	30,105	86,895
c5) Servicios de Instalación, Reparación, Mantenimiento y Conservación	379,613	0	379,613	45,977	45,977	333,636
c6) Servicios de Comunicación Social y Publicidad			0			0
c7) Servicios de Traslado y Viáticos	70,000	0	70,000	1,432	1,432	68,568
c8) Servicios Oficiales			0			0
c9) Otros Servicios Generales	604,994	0	604,994	65,096	65,096	539,898
D. Transferencias, Asignaciones, Subsidios y Otras Ayudas (D=d1+d2+d3+d4+d5+d6+d7+d8+d9)	0	0	0	0	0	0
d1) Transferencias Internas y Asignaciones al Sector Público			0			0
d2) Transferencias al Resto del Sector Público			0			0
d3) Subsidios y Subvenciones			0			0
d4) Ayudas Sociales			0			0
d5) Pensiones y Jubilaciones			0			0
d6) Transferencias a Fideicomisos, Mandatos y Otros Análogos			0			0
d7) Transferencias a la Seguridad Social			0			0
d8) Donativos			0			0
d9) Transferencias al Exterior			0			0
E. Bienes Muebles, Inmuebles e Intangibles (E=e1+e2+e3+e4+e5+e6+e7+e8+e9)	0	0	0	0	0	0
e1) Mobiliario y Equipo de Administración			0			0
e2) Mobiliario y Equipo Educativo y Recreativo			0			0
e3) Equipo e Instrumental Médico y de Laboratorio			0			0
e4) Vehículos y Equipo de Transporte			0			0
e5) Equipo de Defensa y Seguridad			0			0
e6) Maquinaria, Otros Equipos y Herramientas			0			0
e7) Activos Biológicos			0			0
e8) Bienes Inmuebles			0			0
e9) Activos Intangibles			0			0
F. Inversión Pública (F=f1+f2+f3)	5,000,000	0	5,000,000	1,850,629	1,850,629	3,149,371
f1) Obra Pública en Bienes de Dominio Público	0	0	0	0	0	0
f2) Obra Pública en Bienes Propios			0			0
f3) Proyectos Productivos y Acciones de Fomento	5,000,000	0	5,000,000	1,850,629	1,850,629	3,149,371
G. Inversiones Financieras y Otras Provisiones (G=g1+g2+g3+g4+g5+g6+g7)	0	0	0	0	0	0
g1) Inversiones Para el Fomento de Actividades Productivas			0			0
g2) Acciones y Participaciones de Capital			0			0
g3) Compra de Títulos y Valores			0			0
g4) Concesión de Préstamos			0			0
g5) Inversiones en Fideicomisos, Mandatos y Otros Análogos			0			0
Fideicomiso de Desastres Naturales (Informativo)			0			0
g6) Otras Inversiones Financieras			0			0
g7) Provisiones para Contingencias y Otras Erogaciones Especiales			0			0
H. Participaciones y Aportaciones (H=h1+h2+h3)	0	0	0	0	0	0
h1) Participaciones			0			0
h2) Aportaciones			0			0
h3) Convenios			0			0
I. Deuda Pública (I=i1+i2+i3+i4+i5+i6+i7)	0	0	0	0	0	0
i1) Amortización de la Deuda Pública			0			0
i2) Intereses de la Deuda Pública			0			0
i3) Comisiones de la Deuda Pública			0			0
i4) Gastos de la Deuda Pública			0			0
i5) Costo por Coberturas			0			0
i6) Apoyos Financieros			0			0
i7) Adeudos de Ejercicios Fiscales Anteriores (ADEFAS)			0			0

COMISION EJECUTIVA ESTATAL DE ATENCION A VICTIMAS (a)
 Estado Analítico del Ejercicio del Presupuesto de Egresos Detallado - LDF
 Clasificación por Objeto del Gasto (Capítulo y Concepto)
 Del 1 de Enero al 31 de Marzo de 2023 (b)
 (PESOS)

Concepto (c)	Egresos					Subejercicio (e)
	Aprobado (d)	Ampliaciones/ (Reducciones)	Modificado	Devengado	Pagado	
II. Gasto Etiquetado (II=A+B+C+D+E+F+G+H+I)	0	0	0	0	0	0
A. Servicios Personales (A=a1+a2+a3+a4+a5+a6+a7)	0	0	0	0	0	0
a1) Remuneraciones al Personal de Carácter Permanente						
a2) Remuneraciones al Personal de Carácter Transitorio						
a3) Remuneraciones Adicionales y Especiales						
a4) Seguridad Social						
a5) Otras Prestaciones Sociales y Económicas						
a6) Previsiones						
a7) Pago de Estímulos a Servidores Públicos						
B. Materiales y Suministros (B=b1+b2+b3+b4+b5+b6+b7+b8+b9)	0	0	0	0	0	0
b1) Materiales de Administración. Emisión de Documentos y Artículos Oficiales						
b2) Alimentos y Utensilios						
b3) Materias Primas y Materiales de Producción y Comercialización						
b4) Materiales y Artículos de Construcción y de Reparación						
b5) Productos Químicos, Farmacéuticos y de Laboratorio						
b6) Combustibles, Lubricantes y Aditivos						
b7) Vestuario, Blancos, Prendas de Protección y Artículos Deportivos						
b8) Materiales y Suministros Para Seguridad						
b9) Herramientas, Refacciones y Accesorios Menores						
C. Servicios Generales (C=c1+c2+c3+c4+c5+c6+c7+c8+c9)	0	0	0	0	0	0
c1) Servicios Básicos						
c2) Servicios de Arrendamiento						
c3) Servicios Profesionales, Científicos, Técnicos y Otros Servicios						
c4) Servicios Financieros, Bancarios y Comerciales						
c5) Servicios de Instalación, Reparación, Mantenimiento y Conservación						
c6) Servicios de Comunicación Social y Publicidad						
c7) Servicios de Traslado y Viáticos						
c8) Servicios Oficiales						
c9) Otros Servicios Generales						
D. Transferencias, Asignaciones, Subsidios y Otras Ayudas (D=d1+d2+d3+d4+d5+d6+d7+d8+d9)	0	0	0	0	0	0
d1) Transferencias internas y Asignaciones al Sector Público						
d2) Transferencias al Resto del Sector Público						
d3) Subsidios y Subvenciones						
d4) Ayudas Sociales						
d5) Pensiones y Jubilaciones						
d6) Transferencias a Fideicomisos, Mandatos y Otros Análogos						
d7) Transferencias a la Seguridad Social						
d8) Donativos						
d9) Transferencias al Exterior						
E. Bienes Muebles, Inmuebles e Intangibles (E=e1+e2+e3+e4+e5+e6+e7+e8+e9)	0	0	0	0	0	0
e1) Mobiliario y Equipo de Administración						
e2) Mobiliario y Equipo Educativo y Recreativo						
e3) Equipo e Instrumental Médico y de Laboratorio						
e4) Vehículos y Equipo de Transporte						
e5) Equipo de Defensa y Seguridad						
e6) Maquinaria, Otros Equipos y Herramientas						
e7) Activos Biológicos						
e8) Bienes Inmuebles						
e9) Activos Intangibles						
F. Inversión Pública (F=f1+f2+f3)	0	0	0	0	0	0
f1) Obra Pública en Bienes de Dominio Público						
f2) Obra Pública en Bienes Propios						
f3) Proyectos Productivos y Acciones de Fomento						
G. Inversiones Financieras y Otras Provisiones (G=g1+g2+g3+g4+g5+g6+g7)	0	0	0	0	0	0
g1) Inversiones Para el Fomento de Actividades Productivas						
g2) Acciones y Participaciones de Capital						
g3) Compra de Títulos y Valores						
g4) Concesión de Préstamos						
g5) Inversiones en Fideicomisos, Mandatos y Otros Análogos						
Fideicomiso de Desastres Naturales (Informativo)						
g6) Otras Inversiones Financieras						
g7) Provisiones para Contingencias y Otras Erogaciones Especiales						
H. Participaciones y Aportaciones (H=h1+h2+h3)	0	0	0	0	0	0
h1) Participaciones						
h2) Aportaciones						
h3) Convenios						
I. Deuda Pública (I=i1+i2+i3+i4+i5+i6+i7)	0	0	0	0	0	0
i1) Amortización de la Deuda Pública						
i2) Intereses de la Deuda Pública						
i3) Comisiones de la Deuda Pública						
i4) Gastos de la Deuda Pública						
i5) Costo por Coberturas						
i6) Apoyos Financieros						
i7) Adeudos de Ejercicios Fiscales Anteriores (ADEFAS)						
III. Total de Egresos (III = I + II)	34,686.805	0	34,686.805	5,967.702	5,967.702	28.719.103


 LIC. MIGUEL ÁNGEL GARCÍA CARRILLO
 COMISIONADO EJECUTIVO ESTATAL DE ATENCION A VICTIMAS

 LIC. ELIZABETH VARGAS
 DIRECTORA DEL FONDO DE AYUDA ALTERNATIVA Y REPARACIÓN INTEGRAL DE LA CEEAV


 LIC. MARÍA DEL MEDVIA DE URA
 DIRECTORA ADMINISTRATIVA

 LIC. Y LIC. TOMAS ELIZABETH VARGAS
 CONTADOR

COMISION EJECUTIVA ESTATAL DE ATENCION A VICTIMAS (a)
Estado Analítico del Ejercicio del Presupuesto de Egresos Detallado - LDF
Clasificación Funcional (Finalidad y Función)
Del 1 de Enero al 31 de Marzo de 2023 (b)
(PESOS)

Concepto (c)	Egresos					Subejercicio (e)
	Aprobado (d)	Ampliaciones/ (Reducciones)	Modificado	Devengado	Pagado	
I. Gasto No Etiquetado (I=A+B+C+D)	34,686,805	0	34,686,805	5,967,702	5,967,702	28,719,103
A. Gobierno (A=a1+a2+a3+a4+a5+a6+a7+a8)	0	0	0	0	0	0
a1) Legislación	0	0	0	0	0	0
a2) Justicia	0	0	0	0	0	0
a3) Coordinación de la Política de Gobierno	0	0	0	0	0	0
a4) Relaciones Exteriores	0	0	0	0	0	0
a5) Asuntos Financieros y Hacendarios	0	0	0	0	0	0
a6) Seguridad Nacional	0	0	0	0	0	0
a7) Asuntos de Orden Público y de Seguridad Interior	0	0	0	0	0	0
a8) Otros Servicios Generales	0	0	0	0	0	0
B. Desarrollo Social (B=b1+b2+b3+b4+b5+b6+b7)	34,686,805	0	34,686,805	5,967,702	5,967,702	28,719,103
b1) Protección Ambiental	0	0	0	0	0	0
b2) Vivienda y Servicios a la Comunidad	0	0	0	0	0	0
b3) Salud	0	0	0	0	0	0
b4) Recreación, Cultura y Otras Manifestaciones Sociales	0	0	0	0	0	0
b5) Educación	0	0	0	0	0	0
b6) Protección Social	34,686,805	0	34,686,805	5,967,702	5,967,702	28,719,103
b7) Otros Asuntos Sociales	0	0	0	0	0	0
C. Desarrollo Económico (C=c1+c2+c3+c4+c5+c6+c7+c8+c9)	0	0	0	0	0	0
c1) Asuntos Económicos, Comerciales y Laborales en General	0	0	0	0	0	0
c2) Agropecuaria, Silvicultura, Pesca y Caza	0	0	0	0	0	0
c3) Combustibles y Energía	0	0	0	0	0	0
c4) Minería, Manufacturas y Construcción	0	0	0	0	0	0
c5) Transporte	0	0	0	0	0	0
c6) Comunicaciones	0	0	0	0	0	0
c7) Turismo	0	0	0	0	0	0
c8) Ciencia, Tecnología e Innovación	0	0	0	0	0	0
c9) Otras Industrias y Otros Asuntos Económicos	0	0	0	0	0	0
D. Otras No Clasificadas en Funciones Anteriores (D=d1+d2+d3+d4)	0	0	0	0	0	0
d1) Transacciones de la Deuda Pública / Costo Financiero de la Deuda	0	0	0	0	0	0
d2) Transferencias, Participaciones y Aportaciones Entre Diferentes Niveles y Ordenes de Gobierno	0	0	0	0	0	0
d3) Saneamiento del Sistema Financiero	0	0	0	0	0	0
d4) Adeudos de Ejercicios Fiscales Anteriores	0	0	0	0	0	0
II. Gasto Etiquetado (II=A+B+C+D)	0	0	0	0	0	0
A. Gobierno (A=a1+a2+a3+a4+a5+a6+a7+a8)	0	0	0	0	0	0
a1) Legislación	0	0	0	0	0	0
a2) Justicia	0	0	0	0	0	0
a3) Coordinación de la Política de Gobierno	0	0	0	0	0	0
a4) Relaciones Exteriores	0	0	0	0	0	0
a5) Asuntos Financieros y Hacendarios	0	0	0	0	0	0
a6) Seguridad Nacional	0	0	0	0	0	0
a7) Asuntos de Orden Público y de Seguridad Interior	0	0	0	0	0	0
a8) Otros Servicios Generales	0	0	0	0	0	0
B. Desarrollo Social (B=b1+b2+b3+b4+b5+b6+b7)	0	0	0	0	0	0
b1) Protección Ambiental	0	0	0	0	0	0
b2) Vivienda y Servicios a la Comunidad	0	0	0	0	0	0
b3) Salud	0	0	0	0	0	0
b4) Recreación, Cultura y Otras Manifestaciones Sociales	0	0	0	0	0	0
b5) Educación	0	0	0	0	0	0
b6) Protección Social	0	0	0	0	0	0
b7) Otros Asuntos Sociales	0	0	0	0	0	0
C. Desarrollo Económico (C=c1+c2+c3+c4+c5+c6+c7+c8+c9)	0	0	0	0	0	0
c1) Asuntos Económicos, Comerciales y Laborales en General	0	0	0	0	0	0
c2) Agropecuaria, Silvicultura, Pesca y Caza	0	0	0	0	0	0
c3) Combustibles y Energía	0	0	0	0	0	0
c4) Minería, Manufacturas y Construcción	0	0	0	0	0	0
c5) Transporte	0	0	0	0	0	0
c6) Comunicaciones	0	0	0	0	0	0
c7) Turismo	0	0	0	0	0	0
c8) Ciencia, Tecnología e Innovación	0	0	0	0	0	0
c9) Otras Industrias y Otros Asuntos Económicos	0	0	0	0	0	0

COMISION EJECUTIVA ESTATAL DE ATENCION A VICTIMAS (a)
 Estado Analítico del Ejercicio del Presupuesto de Egresos Detallado - LDF
 Clasificación Funcional (Finalidad y Función)
 Del 1 de Enero al 31 de Marzo de 2023 (b)
 (PESOS)

Concepto (c)	Egresos					Subejercicio (e)
	Aprobado (d)	Ampliaciones/ (Reducciones)	Modificado	Devengado	Pagado	
D. Otras No Clasificadas en Funciones Anteriores (D=d1+d2+d3+d4)	0	0	0	0	0	0
d1) Transacciones de la Deuda Publica / Costo Financiero de la Deuda			0			0
d2) Transferencias, Participaciones y Aportaciones Entre Diferentes Niveles y Ordenes de Gobierno			0			0
d3) Saneamiento del Sistema Financiero			0			0
d4) Adeudos de Ejercicios Fiscales Anteriores			0			0
III. Total de Egresos (III = I + II)	34,686,805	0	34,686,805	5,967,702	5,967,702	28,719,103

 LIC MIGUEL ANGELO GARCIA MARRCO
 COMISIONADO EJECUTIVO ESTATAL DE ATENCION A VICTIMAS

 LIC MARISOL MEDINA DE LIRA
 DIRECTORA ADMINISTRATIVA

 LIC ELIZABETH MARTINEZ BARRON
 DIRECTORA DEL FONDO DE AYUDA ASISTENCIAL Y REPARACION INTEGRAL DE LA CEEAV

 CPC Y LIC TOMAS ELI GARCIA BUCILLAS
 CONTADOR

COMISION EJECUTIVA ESTATAL DE ATENCION A VICTIMAS (a)
Proyecciones de Ingresos - LDF
(PESOS)
(CIFRAS NOMINALES)

Concepto (b)	Año en Cuestión 2023 (de iniciativa de Ley) (c)	2024(d)	2025 (d)	2026 (d)	2027 (d)	2028 (d)
1. Ingresos de Libre Disposición (1=A+B+C+D+E+F+G+H+I+J+K+L)	43,540,540	45,248,013	46,101,749	46,955,486	47,809,222	0
A. Impuestos	0	0	0	0	0	0
B. Cuotas y Aportaciones de Seguridad Social	0	0	0	0	0	0
C. Contribuciones de Mejoras	0	0	0	0	0	0
D. Derechos	0	0	0	0	0	0
E. Productos	0	0	0	0	0	0
F. Aprovechamientos	0	0	0	0	0	0
G. Ingresos por Venta de Bienes y Prestación de Servicios	0	0	0	0	0	0
H. Participaciones	0	0	0	0	0	0
I. Incentivos Derivados de la Colaboración Fiscal	0	0	0	0	0	0
J. Transferencias y Asignaciones	43,540,540	45,248,013	46,101,749	46,955,486	47,809,222	0
K. Convenios	0	0	0	0	0	0
L. Otros Ingresos de Libre Disposición	0	0	0	0	0	0
2. Transferencias Federales Etiquetadas (2=A+B+C+D+E)	0	0	0	0	0	0
A. Aportaciones	0	0	0	0	0	0
B. Convenios	0	0	0	0	0	0
C. Fondos Distintos de Aportaciones	0	0	0	0	0	0
D. Transferencias, Asignaciones, Subsidios y Subvenciones, y Pensiones y Jubilaciones	0	0	0	0	0	0
E. Otras Transferencias Federales Etiquetadas	0	0	0	0	0	0
3. Ingresos Derivados de Financiamientos (3=A)	0	0	0	0	0	0
A. Ingresos Derivados de Financiamientos	0	0	0	0	0	0
4. Total de Ingresos Proyectados (4=1+2+3)	43,540,540	45,248,013	46,101,749	46,955,486	47,809,222	0
Datos Informativos						
1. Ingresos Derivados de Financiamientos con Fuente de Pago de Recursos de Libre Disposición	0	0	0	0	0	0
2. Ingresos derivados de Financiamientos con Fuente de Pago de Transferencias Federales Etiquetadas	0	0	0	0	0	0
3. Ingresos Derivados de Financiamiento (3= 1 + 2)	0	0	0	0	0	0

 LIC. MIGUEL ALFONSO GARCÍA ANARO
 COMISARIO EJECUTIVO ESTATAL DE ATENCION A VICTIMAS

 LIC. EUGENIO SÁNCHEZ BARRÓN
 DIRECTORA DEL FONDO DE AYUDA SOCIAL Y REPARACIÓN INTEGRAL DE LA CEEAV

 LIC. MARISOL MEDINA DE LIRA
 DIRECTORA ADMINISTRATIVA

 CPC Y LIC. TOMÁS FLORES BARRALES
 COMISARIO EJECUTIVO

COMISION EJECUTIVA ESTATAL DE ATENCION A VICTIMAS (a)
Proyecciones de Egresos - LDF
(PESOS)
(CIFRAS NOMINALES)

Concepto (b)	Año en Cuestión					
	2023 (de proyecto de presupuesto) (c)	2024(d)	2025 (d)	2026 (d)	2027 (d)	2028 (d)
1. Gasto No Etiquetado (1=A+B+C+D+E+F+G+H+I)	43,540,540	45,248,013	46,101,750	46,955,486	47,809,222	0
A. Servicios Personales	27,536,944	28,616,825	29,156,765	29,696,705	30,236,645	0
B. Materiales y Suministros	1,052,028	1,093,284	1,113,912	1,134,540	1,155,168	0
C. Servicios Generales	5,352,371	5,562,268	5,667,217	5,772,165	5,877,114	0
D. Transferencias, Asignaciones, Subsidios y Otras Ayudas	0	0	0	0	0	0
E. Bienes Muebles, Inmuebles e Intangibles	0	0	0	0	0	0
F. Inversión Pública	9,599,197	9,975,636	10,163,856	10,352,076	10,540,295	0
G. Inversiones Financieras y Otras Provisiones	0	0	0	0	0	0
H. Participaciones y Aportaciones	0	0	0	0	0	0
I. Deuda Pública	0	0	0	0	0	0
2. Gasto Etiquetado (2=A+B+C+D+E+F+G+H+I)	0	0	0	0	0	0
A. Servicios Personales	0	0	0	0	0	0
B. Materiales y Suministros	0	0	0	0	0	0
C. Servicios Generales	0	0	0	0	0	0
D. Transferencias, Asignaciones, Subsidios y Otras Ayudas	0	0	0	0	0	0
E. Bienes Muebles, Inmuebles e Intangibles	0	0	0	0	0	0
F. Inversión Pública	0	0	0	0	0	0
G. Inversiones Financieras y Otras Provisiones	0	0	0	0	0	0
H. Participaciones y Aportaciones	0	0	0	0	0	0
I. Deuda Pública	0	0	0	0	0	0
3. Total de Egresos Proyectados (3 = 1 + 2)	43,540,540	45,248,013	46,101,750	46,955,486	47,809,222	0

 LIC MIGUEL ANGEL GONZALEZ AMARO
 COMISIONADO EJECUTIVO ESTATAL DE ATENCION A VICTIMAS

 LIC ELISA MARCELA HERRERA BARRON
 DIRECTORA DEL FONDO DE AYUDA AL CENSO Y APLICACION INTEGRAL DE LA OEEAV

 LIC MARISOL MEDINA DE LIRA
 DIRECTORA ADMINISTRATIVA

 CRC Y LIC TOMAS FLORES BARRILES
 CONTADOR

COMISION EJECUTIVA ESTATAL DE ATENCION A VICTIMAS (a)
Resultados de Ingresos - LDF
(PESOS)

Concepto (b)	2018 (c)	2019 (c)	2020 (c)	2021 (c)	2022 (c)	2023 (d)
1. Ingresos de Libre Disposición (1=A+B+C+D+E+F+G+H+I+J+K+L)	28,137,673	40,686,804	42,686,805	42,686,805	42,686,805	34,686,805
A. Impuestos	0	0	0	0	0	0
B. Cuotas y Aportaciones de Seguridad Social	0	0	0	0	0	0
C. Contribuciones de Mejoras	0	0	0	0	0	0
D. Derechos	0	0	0	0	0	0
E. Productos	0	0	0	0	0	0
F. Aprovechamientos	0	0	0	0	0	0
G. Ingresos por Venta de Bienes y Prestación de Servicios	0	0	0	0	0	0
H. Participaciones	0	0	0	0	0	0
I. Incentivos Derivados de la Colaboración Fiscal	0	0	0	0	0	0
J. Transferencias y Asignaciones	28,137,673	40,686,804	42,686,805	42,686,805	42,686,805	34,686,805
K. Convenios	0	0	0	0	0	0
L. Otros Ingresos de Libre Disposición	0	0	0	0	0	0
2. Transferencias Federales Etiquetadas (2=A+B+C+D+E)	0	0	0	0	0	0
A. Aportaciones	0	0	0	0	0	0
B. Convenios	0	0	0	0	0	0
C. Fondos Distintos de Aportaciones	0	0	0	0	0	0
D. Transferencias, Asignaciones, Subsidios y Subvenciones, y Pensiones y Jubilaciones	0	0	0	0	0	0
E. Otras Transferencias Federales Etiquetadas	0	0	0	0	0	0
3. Ingresos Derivados de Financiamientos (3=A)	0	0	0	0	0	0
A. Ingresos Derivados de Financiamientos	0	0	0	0	0	0
4. Total de Resultados de Ingresos (4=1+2+3)	28,137,673	40,686,804	42,686,805	42,686,805	42,686,805	34,686,805
Datos Informativos						
1. Ingresos Derivados de Financiamientos con Fuente de Pago de Recursos de Libre Disposición	0	0	0	0	0	0
2. Ingresos derivados de Financiamientos con Fuente de Pago de Transferencias Federales Etiquetadas	0	0	0	0	0	0
3. Ingresos Derivados de Financiamiento (3=1 + 2)	0	0	0	0	0	0

LIC MIGUEL ANGELES GARCIA AMARO
 COMISIONADO EJECUTIVO ESTATAL DE ATENCION A VICTIMAS

LIC MARISOL MEDINA DE LIRA
 DIRECTORA ADMINISTRATIVA

LIC PAUSA MARIELENE GONZALEZ BARRON
 DIRECTORA DEL FONDO DE AYUDA ALIENAJA Y REPARACION INTEGRAL DE LA CEEAV

CPC Y LIC TOMAS FLORES ARRIOLLAS
 CONTADOR

COMISION EJECUTIVA ESTATAL DE ATENCION A VICTIMAS (a)

Resultados de Egresos - LDF

(PESOS)

Concepto (b)	2018 (c)	2019 (c)	2020 (c)	2021 (c)	2022 (c)	2023 (d)
1. Gasto No Etiquetado (1=A+B+C+D+E+F+G+H+I)	28,137,673	40,686,805	42,686,805	42,686,805	42,686,805	0
A. Servicios Personales	15,194,121	26,876,426	26,817,965	26,817,965	26,817,965	
B. Materiales y Suministros	1,181,400	1,181,401	1,031,400	1,031,400	1,031,400	
C. Servicios Generales	6,762,152	6,628,978	4,966,867	4,966,867	4,966,867	
D. Transferencias, Asignaciones, Subsidios y Otras Ayudas	0	0	0	0	0	
E. Bienes Muebles, Inmuebles e Intangibles	0	0	0	0	0	
F. Inversión Pública	5,000,000	6,000,000	9,870,573	9,870,573	9,870,573	
G. Inversiones Financieras y Otras Provisiones	0	0	0	0	0	
H. Participaciones y Aportaciones	0	0	0	0	0	
I. Deuda Pública	0	0	0	0	0	
2. Gasto Etiquetado (2=A+B+C+D+E+F+G+H+I)	0	0	0	0	0	0
A. Servicios Personales	0	0	0	0	0	
B. Materiales y Suministros	0	0	0	0	0	
C. Servicios Generales	0	0	0	0	0	
D. Transferencias, Asignaciones, Subsidios y Otras Ayudas	0	0	0	0	0	
E. Bienes Muebles, Inmuebles e Intangibles	0	0	0	0	0	
F. Inversión Pública	0	0	0	0	0	
G. Inversiones Financieras y Otras Provisiones	0	0	0	0	0	
H. Participaciones y Aportaciones	0	0	0	0	0	
I. Deuda Pública	0	0	0	0	0	
3. Total del Resultado de Egresos (3=1+2)	28,137,673	40,686,805	42,686,805	42,686,805	42,686,805	0

LIC MIGUEL RAFAEL MARCO AVARO

COMISION EJECUTIVA ESTATAL DE ATENCION A VICTIMAS

LIC ELBA MAREZ MARTINEZ GARCIA

DIRECTORA DEL FONDO DE AYUDA ASISTENCIAL Y REPARACION INTEGRAL DE LA CEEAV

LIC HERISOL MEDINA DE LIRA

DIRECTORA ADMINISTRATIVA

CPC Y LIC TOMAS FLORES BARRILLAS

CONTADOR

COMISION EJECUTIVA ESTATAL DE ATENCION A VICTIMAS (a)

Informe sobre Estudios Actuariales - LDF

	Pensiones y jubilaciones	Salud	Riesgos de trabajo	Invalidez y vida	Otras prestaciones sociales
<p>Tipo de Sistema Prestacion laboral o Fondo general para trabajadores del estado o municipio Beneficio definido, Contribución definida o Mixto</p> <p>Población afiliada Activos Edad máxima Edad mínima Edad promedio Pensionados y Jubilados Edad máxima Edad mínima Edad promedio Beneficiarios Promedio de años de servicio (trabajadores activos) Aportación individual al plan de pension como % del salario Aportación del ente publico al plan de pension como % del salario Crecimiento esperado de los pensionados y jubilados (como %) Crecimiento esperado de los activos (como %) Edad de Jubilación o Pensión Esperanza de vida</p> <p>Ingresos del Fondo Ingresos Anuales al Fondo de Pensiones</p> <p>Nómina anual Activos Pensionados y Jubilados Beneficiarios de Pensionados y Jubilados</p> <p>Monto mensual por pensión Maximo Minimo Promedio</p> <p>Monto de la reserva</p> <p>Valor presente de las obligaciones Pensiones y Jubilaciones en curso de pago Generación actual Generaciones futuras</p> <p>Valor presente de las contribuciones asociadas a los sueldos futuros de cotización X% Generación actual Generaciones futuras</p> <p>Valor presente de aportaciones futuras Generación actual Generaciones futuras Otros Ingresos</p> <p>Déficit/superávit actuarial Generación actual Generaciones futuras</p> <p>Periodo de suficiencia Año de descapitalización Tasa de rendimiento</p> <p>Estudio actuarial Año de elaboración del estudio actuarial Empresa que elaboró el estudio actuarial</p>					


 LIC. MIGUEL ÁNGEL BARÓN AMARO
 COMISION EJECUTIVA ESTATAL DE ATENCION A VICTIMAS


 LIC. ELSA MARÍA MARTÍNEZ BARRÓN
 DIRECTORA DEL FONDO DE AYUDA ASISTENCIA Y PREPARACION INTEGRAL DE LA CEEAV


 LIC. MARIELA MEDINA DE LIRA
 DIRECTORA ADMINISTRATIVA


 CPC y LD TOMÁS PÁEZ RODRÍGUEZ
 CONTADOR

NOMBRE DEL ENTE PUBLICO (a)
Guía de Cumplimiento de la Ley de Disciplina Financiera de las Entidades Federativas y Municipios
 Del 1 de enero al 31 de diciembre de 20XX (b)

Indicadores de Observancia (c)	Implementación		Resultado		Fundamento (h)	Comentarios (i)
	SI	NO	Monto o valor (f)	Unidad (porcentaje) (g)		
	Mecanismo de Verificación (d)	Fecha estimada de cumplimiento (e)				
INDICADORES PRESUPUESTARIOS						
A. INDICADORES CUANTITATIVOS						
1 Balance Presupuestario Sostenible (j)						
a Propuesto	Iniciativa de Ley de Ingresos y Proyecto de Presupuesto de Egresos		34 686 805	pesos	Art. 6 y 19 de la LDF	
b Estimada/Aprobada	Ley de Ingresos y Presupuesto de Egresos		34 686 805	pesos	Art. 6 y 19 de la LDF	
c Devengado	Cuenta Pública / Formato 4 LDF		5 967 702	pesos	Art. 6 y 19 de la LDF	
2 Balance Presupuestario de Recursos Disponibles Sostenible (k)						
a Propuesto	Iniciativa de Ley de Ingresos y Proyecto de Presupuesto de Egresos			pesos	Art. 6 y 19 de la LDF	
b Estimada/Aprobada	Ley de Ingresos y Presupuesto de Egresos			pesos	Art. 6 y 19 de la LDF	
c Devengado	Cuenta Pública / Formato 4 LDF		5 967 702	pesos	Art. 6 y 19 de la LDF	
3 Financiamiento Neto dentro del Techo de Financiamiento Neto (l)						
a Propuesto	Iniciativa de Ley de Ingresos		0	pesos	Art. 6, 19 y 46 de la LDF	
b Estimada	Ley de Ingresos		0	pesos	Art. 6, 19 y 46 de la LDF	
c Devengado	Cuenta Pública / Formato 4 LDF		0	pesos	Art. 6, 19 y 46 de la LDF	
4 Recursos destinados a la atención de desastres naturales						
a Asignación al fideicomiso para desastres naturales (m)						
a 1 Aprobado	Reporte Trm / Formato 6 a)		0	pesos	Art. 9 de la LDF	
a 2 Pagado	Cuenta Pública / Formato 6 a)		0	pesos	Art. 9 de la LDF	
b Aportación promedio realizada por la Entidad Federativa durante los 5 ejercicios previos, para infraestructura dañada por desastres naturales (n)	Autorizaciones de recursos aprobados por el FONDEN		0	pesos	Art. 9 de la LDF	
c Saldo del fideicomiso para desastres naturales (o)	Cuenta Pública / Auxiliar de Cuentas		0	pesos	Art. 9 de la LDF	
d Costo promedio de los últimos 5 ejercicios de la reconstrucción de infraestructura dañada por desastres naturales (p)	Autorizaciones de recursos aprobados por el FONDEN		0	pesos	Art. 9 de la LDF	
5 Techo para servicios personales (q)						
a Asignación en el Presupuesto de Egresos	Reporte Trm / Formato 6 d)		34 686 805	pesos	Art. 10 y 21 de la LDF	
b Devengado	Reporte Trm / Formato 6 c)		3 426 487	pesos	Art. 13 fracc. V y 21 de la LDF	
6 Previsiones de gasto para compromisos de pago derivados de APPs (r)						
a Asignación en el Presupuesto de Egresos	Presupuesto de Egresos			pesos	Art. 11 y 21 de la LDF	
7 Techo de ADEFAS para el ejercicio fiscal (s)						
a Propuesto	Proyecto de Presupuesto de Egresos		0	pesos	Art. 12 y 20 de la LDF	
b Aprobado	Reporte Trm / Formato 6 e)		0	pesos	Art. 12 y 20 de la LDF	
c Devengado	Cuenta Pública / Formato 6 e)		0	pesos	Art. 12 y 20 de la LDF	
B. INDICADORES CUALITATIVOS						
1 Iniciativa de Ley de Ingresos y Proyecto de Presupuesto de Egresos						
a Objetivos anuales, estrategias y metas para el ejercicio fiscal (t)	Iniciativa de Ley de Ingresos y Proyecto de Presupuesto de Egresos				Art. 5 y 18 de la LDF	
b Proyecciones de ejercicios posteriores (u)	Iniciativa de Ley de Ingresos y Proyecto de Presupuesto de Egresos / Formatos 7 a) y 7 b)				Art. 5 y 18 de la LDF	
c Descripción de riesgos relevantes y propuestas de acción para enfrentarlos (v)	Iniciativa de Ley de Ingresos y Proyecto de Presupuesto de Egresos				Art. 5 y 18 de la LDF	
d Resultados de ejercicios fiscales anteriores y el ejercicio fiscal en cuestión (w)	Iniciativa de Ley de Ingresos y Proyecto de Presupuesto de Egresos / Formatos 7 c) y 7 d)				Art. 5 y 18 de la LDF	
e Estudio actuarial de las pensiones de sus trabajadores (x)	Proyecto de Presupuesto de Egresos / Formato 8				Art. 5 y 18 de la LDF	
2 Balance Presupuestario de Recursos Disponibles, en caso de ser negativo						
a Razones excepcionales que justifiquen el Balance Presupuestario de Recursos Disponibles negativo (y)	Iniciativa de Ley de Ingresos o Proyecto de Presupuesto de Egresos		0		Art. 6 y 19 de la LDF	
b Fuente de recursos para cubrir el Balance Presupuestario de Recursos Disponibles negativo (z)	Iniciativa de Ley de Ingresos o Proyecto de Presupuesto de Egresos		0		Art. 6 y 19 de la LDF	
c Número de ejercicios fiscales y acciones necesarias para cubrir el Balance Presupuestario de Recursos Disponibles negativo (aa)	Iniciativa de Ley de Ingresos o Proyecto de Presupuesto de Egresos		0		Art. 6 y 19 de la LDF	
d Informes Trimestrales sobre el avance de las acciones para recuperar el Balance Presupuestario de Recursos Disponibles (ab)	Reporte Trm. y Cuenta Pública		0		Art. 5 y 19 de la LDF	
3 xs Personales						
a Remuneraciones de los servidores públicos (cc)	Proyecto de Presupuesto				Art. 10 y 21 de la LDF	
b Provisiones salariales y económicas para cubrir incrementos salariales, creación de plazas y otros (cd)	Proyecto de Presupuesto				Art. 10 y 21 de la LDF	
INDICADORES DEL EJERCICIO PRESUPUESTARIO						
A. INDICADORES CUANTITATIVOS						
1 Ingresos Excedentes derivados de Ingresos de Libre Disposición						
a Monto de Ingresos Excedentes derivados de ILD (ee)	Cuenta Pública / Formato 5		0	pesos	Art. 14 y 21 de la LDF	
b Monto de Ingresos Excedentes derivados de ILD destinados al fin del A.14, fracción I de la LDF (ff)	Cuenta Pública		0	pesos	Art. 14 y 21 de la LDF	
c Monto de Ingresos Excedentes derivados de ILD destinados al fin del A.14, fracción II, a) de la LDF (gg)	Cuenta Pública		0	pesos	Art. 14 y 21 de la LDF	
d Monto de Ingresos Excedentes derivados de ILD destinados al fin del A.14, fracción II, b) de la LDF (hh)	Cuenta Pública		0	pesos	Art. 14 y 21 de la LDF	
e Monto de Ingresos Excedentes derivados de ILD destinados al fin del artículo noveno transitorio de la LDF (ii)			0	pesos	Art. Noveno Transitorio de la LDF	
f Monto de Ingresos Excedentes derivados de ILD destinados al fin señalado por el Artículo 14, párrafo segundo y en el artículo 21 y Noveno Transitorio de la LDF (jj)			0	pesos	Art. 14 y 21 de la LDF	
g Monto de Ingresos Excedentes derivados de ILD en un nivel de endeudamiento sostenible de acuerdo al Sistema de Alertas hasta por el 5% de los recursos para cubrir el Gasto Corriente (kk)			0	pesos	Art. 14 y 21 de la LDF	

NOMBRE DEL ENTE PÚBLICO (a)
 Guía de Cumplimiento de la Ley de Disciplina Financiera de las Entidades Federativas y Municipios
 Del 1 de enero al 31 de diciembre de 20XX (b)

Indicadores de Observancia (c)	Implementación		Resultado		Fundamento (h)	Comentarios (i)
	SI	NO	Monto o valor (f)	Unidad (pesos/porcentaje) (g)		
	Mecanismo de Verificación (d)	Fecha estimada de cumplimiento (e)				
INDICADORES PRESUPUESTARIOS						
B. INDICADORES CUALITATIVOS						
1	Análisis Costo-Beneficio para programas o proyectos de inversión mayores a 10 millones de UDIS (jj)	Página de internet de la Secretaría de Finanzas o Tesorería Municipal		0		Art. 13 frac. III y 21 de la LDF
2	Análisis de conveniencia y análisis de transferencia de riesgos de los proyectos APPs (kk)	Página de internet de la Secretaría de Finanzas o Tesorería Municipal		0		Art. 13 frac. III y 21 de la LDF
3	Identificación de población objetivo, destino y temporalidad de subsidios (ll)	Página de internet de la Secretaría de Finanzas o Tesorería Municipal		0		Art. 13 frac. VII y 21 de la LDF
INDICADORES DE DEUDA PÚBLICA						
A. INDICADORES CUALITATIVOS						
1	Obligaciones a Corto Plazo					
a	Límite de Obligaciones a Corto Plazo (mm)			0	pesos	Art. 33 frac. I de la LDF
b	Obligaciones a Corto Plazo (nn)			0	pesos	Art. 33 frac. I de la LDF

 LIC MIRQUEL ANGEL GARCÍA MARTÍNEZ
 COMISARIO EJECUTIVO ESTATAL DE ATENCIÓN A VÍCTIMAS

 LIC ELISABETH ESTHER MARTÍNEZ MORALES
 DIRECTORA DEL FONDO DE AYUDA, ASISTENCIA Y SERVICIO INTEGRAL DE LA OCEAM

 LIC MARISOL MEDINA DE LIRA
 DIRECTORA ADMINISTRATIVA

 CPC Y LIC TOMÁS PEDRO GARCÍA LÓPEZ
 DIRECTOR