



PODER EJECUTIVO  
DEL ESTADO DE  
SAN LUIS POTOSÍ

ACUSE



**POTOSÍ**  
PARA LOS POTOSINOS  
GOBIERNO DEL ESTADO 2021-2027

**CEEAV**

COMISIÓN EJECUTIVA ESTATAL  
DE ATENCIÓN A VÍCTIMAS  
DE SAN LUIS POTOSÍ

OFICIO N°. CEEAV/DA/066/2023

San Luis Potosí, S.L.P. a 13 de marzo de 2023

**C.P. JOSE LUIS GONZALEZ ACOSTA**  
**DIRECTOR DE CONTABILIDAD GUBERNAMENTAL**  
**DE LA SECRETARIA DE FINANZAS**  
**PRESENTE**

Adjunto al presente se acompañan los reportes financieros correspondientes al período de **enero de 2023**, con el siguiente contenido:

**1.- INFORMACION CONTABLE**

- 1.1. Estado de actividades
- 1.2. Estado de situación financiera
- 1.3. Estado de variación de la hacienda pública
- 1.4. Estado de cambios en la situación financiera
- 1.5. Estado de flujo de efectivo
- 1.6. Notas a los estados financieros-desglose, administrativas y de memoria
  - 1.6.1 Conciliación Presupuestal de Ingresos
  - 1.6.2 Conciliación Presupuestal de Egresos
- 1.7. Reporte analítico del activo
- 1.8. Reporte analítico de la deuda y otros pasivos

**2.- INFORMACION PRESUPUESTARIA**

- 2.1. Estado analítico de ingresos presupuestales
- 2.2. Estado del ejercicio del presupuesto de egresos en clasificación administrativa
  - 2.2.1 Poderes
  - 2.2.2 Sector Paraestatal
- 2.3. Estado del ejercicio del presupuesto de egresos en clasificación económica (por tipo de gasto)
- 2.4. Estado del ejercicio del presupuesto de egresos en clasificación por objeto del gasto (capítulo y concepto)
- 2.5. Estado del ejercicio del presupuesto de egresos por clasificación funcional
- 2.6. Estado del ejercicio del presupuesto de egresos por fuente de financiamiento





PODER EJECUTIVO  
DEL ESTADO DE  
SAN LUIS POTOSÍ



**POTOSÍ**  
PARA LOS POTOSINOS  
GOBIERNO DEL ESTADO 2021-2027

**CEEAV**

COMISIÓN EJECUTIVA ESTATAL  
DE ATENCIÓN A VÍCTIMAS  
DE SAN LUIS POTOSÍ

OFICIO N°. CEEAV/DA/066/2023

### 3.- INFORMACION PROGRAMATICA

- 3.1. Gasto por categoría programática
- 3.2. Programa y proyectos de inversión

### 4.- ANEXOS

- 4.1. Informe Sobre pasivos contingentes.
- 4.2. Informe de endeudamiento neto
- 4.3. Informe de intereses de la deuda
- 4.4. Indicadores de postura fiscal

Sin otro particular de momento, sirva la ocasión para reiterarle mis mayores consideraciones.

Atentamente


**Lic. Miguel Ángel García Amaro**  
El Comisionado Ejecutivo



"2023, Año del Centenario del Voto de las Mujeres en San Luis Potosí, Precursor Nacional"

- C.c.p.- Jesús Salvador González Martínez. -Secretario de Finanzas.
- C.c.p.- Omar Valadez Macías. - Director General de Egresos, Secretaria de Finanzas
- C.c.p.- Dirección de Planeación y Presupuesto, Secretaria de Finanzas.
- C.c.p.- Minutario

LIC. MML/L'ILRC



**POTOSÍ**  
PARA LOS POTOSINOS  
GOBIERNO DEL ESTADO 2021-2027

COMISIÓN EJECUTIVA  
ESTATAL DE ATENCIÓN  
A VÍCTIMAS

**COMISION EJECUTIVA ESTATAL DE  
ATENCIÓN A VICTIMAS  
ESTADOS FINANCIEROS**

**ENERO 2023**



# **ESTADOS E INFORMES FINANCIEROS**

**ENERO 2023**

## **CONTENIDO**

### **1. INFORMACION CONTABLE**

- 1.1. ESTADO DE ACTIVIDADES
- 1.2. ESTADO DE SITUACION FINANCIERA
- 1.3. ESTADO DE VARIACION DE LA HACIENDA PUBLICA
- 1.4. ESTADO DE CAMBIOS EN LA SITUACION FINANCIERA
- 1.5. ESTADO DE FLUJO DE EFECTIVO
- 1.6. NOTAS A LOS ESTADOS FINANCIEROS:  
(DE DESGLOSE, ADMINISTRATIVAS Y DE MEMORIA)
  - 1.6.1. CONCILIACION PRESUPUESTAL DE INGRESOS
  - 1.6.2. CONCILIACION PRESUPUESTAL DE EGRERSOS
- 1.7. REPORTE ANALITICO DEL ACTIVO
- 1.8. REPORTE ANALITICO DE LA DEUDA Y OTROS PASIVOS

### **2. INFORMACION PRESUPUESTARIA**

- 2.1. ESTADO ANALITICO DE INGRESOS PRESUPUESTALES
- 2.2. ESTADO DEL EJERCICIO DEL PRESUPUESTO DE EGRESOS EN  
CLASIFICACION ADMINISTRATIVA
  - 2.2.1. PODERES
  - 2.2.2. SECTOR PARAESTATAL

- 2.3. ESTADO DEL EJERCICIO DEL PRESUPUESTO DE EGRESOS EN CLASIFICACION ECONOMICA (POR TIPO DE GASTO)
- 2.4. ESTADO DEL EJERCICIO DEL PRESUPUESTO DE EGRESOS EN CLASIFICACION POR OBJETO DEL GASTO (CAPITULO Y CONCEPTO)
- 2.5. ESTADO DEL EJERCICIO DEL PRESUPUESTO DE EGRESOS POR CLASIFICACION FUNCIONAL
- 2.6. POR FUENTE DE FINANCIAMIENTO

### **3. INFORMACION PROGRAMATICA**

- 3.1. GASTO POR CATEGORIA PROGRAMATICA
- 3.2. PROGRAMA Y PROYECTOS DE INVERSION

### **4. ANEXOS**

- 4.1. INFORME SOBRE PASIVOS CONTINGENTES
- 4.2. INFORME DE ENDEUDAMIENTO NETO
- 4.3. INFORME DE INTERESES DE LA DEUDA
- 4.4. INDICADORES DE POSTURA FISCAL

# 1. INFORMACIÒN CONTABLE.

COMISION EJECUTIVA ESTATAL DE ATENCION A VICTIMAS

Estado de Actividades

Del 1 de Enero al 31 de Enero de 2023

(Cifras en Pesos)

Concepto	2023	2022
<b>INGRESOS Y OTROS BENEFICIOS</b>		
<b>Ingresos de Gestión</b>	0	0
Impuestos	0	0
Cuotas y Aportaciones de Seguridad Social	0	0
Contribuciones de Mejoras	0	0
Derechos	0	0
Productos	0	0
Aprovechamientos	0	0
Ingresos por Venta de Bienes y Prestación de Servicios	0	0
<b>Participaciones, Aportaciones, Convenios, Incentivos Derivados de la Colaboración Fiscal, Fondos Distintos de Aportaciones, Transferencias, Asignaciones, Subsidios y Subvenciones, y Pensiones y Jubilaciones</b>	1,154,802	1,539,046
Participaciones, Aportaciones, Convenios, Incentivos Derivados de la Colaboración Fiscal y Fondos Distintos de Aportaciones	0	0
Transferencias, Asignaciones, Subsidios y Subvenciones, y Pensiones y Jubilaciones	1,154,802	1,539,046
<b>Otros Ingresos y Beneficios</b>	16,910	5,985
Ingresos Financieros	16,910	5,985
Incremento por Variación de Inventarios	0	0
Disminución del Exceso de Estimaciones por Pérdida o Deterioro u Obsolescencia	0	0
Disminución del Exceso de Provisiones	0	0
Otros Ingresos y Beneficios Varios	0	0
<b>Total de Ingresos y Otros Beneficios</b>	1,171,711	1,545,032
<b>GASTOS Y OTRAS PÉRDIDAS</b>		
<b>Gastos de Funcionamiento</b>	1,044,549	1,475,287
Servicios Personales	944,595	1,259,253
Materiales y Suministros	0	0
Servicios Generales	99,954	216,034
<b>Transferencias, Asignaciones, Subsidios y Otras Ayudas</b>	0	0
Transferencias Internas y Asignaciones al Sector Público	0	0
Transferencias al Resto del Sector Público	0	0
Subsidios y Subvenciones	0	0
Ayudas Sociales	0	0
Pensiones y Jubilaciones	0	0
Transferencias a Fideicomisos, Mandatos y Contratos Análogos	0	0
Transferencias a la Seguridad Social	0	0
Donativos	0	0
Transferencias al Exterior	0	0
<b>Participaciones y Aportaciones</b>	0	0
Participaciones	0	0
Aportaciones	0	0
Convenios	0	0
<b>Intereses, Comisiones y Otros Gastos de la Deuda Pública</b>	0	0
Intereses de la Deuda Pública	0	0
Comisiones de la Deuda Pública	0	0
Gastos de la Deuda Pública	0	0
Costo por Coberturas	0	0
Apoyos Financieros	0	0
<b>Otros Gastos y Pérdidas Extraordinarias</b>	0	0
Estimaciones, Depreciaciones, Deterioros, Obsolescencia y Amortizaciones	0	0
Provisiones	0	0
Disminución de Inventarios	0	0
Aumento por Insuficiencia de Estimaciones por Pérdida o Deterioro u Obsolescencia	0	0
Aumento por Insuficiencia de Provisiones	0	0
Otros Gastos	0	0
<b>Inversión Pública</b>	0	0
Inversión Pública no Capitalizable	0	0
<b>Total de Gastos y Otras Pérdidas</b>	1,044,549	1,475,287
<b>Resultados del Ejercicio (Ahorro/Desahorro)</b>	127,162	69,744

Bajo protesta de decir verdad declaramos que los Estados Financieros y sus notas, son razonablemente correctos y son responsabilidad del emisor.

LIC MIGUEL ANGEL GARCIA AMARO  
COMISIONADO EJECUTIVO ESTATAL DE ATENCION A VICTIMAS

LIC. ELISA MARIELA MARTINEZ BARRON  
DIRECTORA DEL FONDO DE AYUDA, ASISTENCIA Y REPARACION INTEGRAL DE

LIC. MARISOL MEDINA DE LIRA  
DIRECTORA ADMINISTRATIVA

CELY LT. TOMAS FLORES ARADILLAS  
CONTADOR



**COMISION EJECUTIVA ESTATAL DE ATENCION A VICTIMAS**  
**Estado de Situación Financiera**  
**Al 31 de Enero de 2023**  
**(Cifras en Pesos)**

Concepto	2023	2022	Concepto	2023	2022
<b>ACTIVO</b>			<b>PASIVO</b>		
<b>Activo Circulante</b>			<b>Pasivo Circulante</b>		
Efectivo y Equivalentes	3,800,814	2,809,184	Cuentas por Pagar a Corto Plazo	1,164,681	327,964
Derechos a Recibir Efectivo o Equivalentes	1,099,547	5	Documentos por Pagar a Corto Plazo	0	0
Derechos a Recibir Bienes o Servicios	0	0	Porción a Corto Plazo de la Deuda Pública a Largo Plazo	0	0
Inventarios	0	0	Títulos y Valores a Corto Plazo	0	0
Almacenes	0	0	Pasivos Diferidos a Corto Plazo	0	0
Estimación por Pérdida o Deterioro de Activos Circulantes	0	0	Fondos y Bienes de Terceros en Garantía y/o Administración a Corto Plazo	0	0
Otros Activos Circulantes	0	0	Provisiones a Corto Plazo	0	0
<b>Total de Activos Circulantes</b>	<b>4,900,361</b>	<b>2,809,189</b>	Otros Pasivos a Corto Plazo	0	0
<b>Activo No Circulante</b>			<b>Total de Pasivos Circulantes</b>	<b>1,164,681</b>	<b>327,964</b>
Inversiones Financieras a Largo Plazo	0	0	<b>Pasivo No Circulante</b>		
Derechos a Recibir Efectivo o Equivalentes a Largo Plazo	0	0	Cuentas por Pagar a Largo Plazo	0	0
Bienes Inmuebles, Infraestructura y Construcciones en Proceso	0	0	Documentos por Pagar a Largo Plazo	0	0
Bienes Muebles	1,514,278	1,266,723	Deuda Pública a Largo Plazo	0	0
Activos Intangibles	429,439	250,136	Pasivos Diferidos a Largo Plazo	0	0
Depreciación, Deterioro y Amortización Acumulada de Bienes	-1,233,135	-1,166,533	Fondos y Bienes de Terceros en Garantía y/o en Administración a Largo Plazo	0	0
Activos Diferidos	523,780	253,433	Provisiones a Largo Plazo	0	0
Estimación por Pérdida o Deterioro de Activos no Circulantes	0	0	<b>Total de Pasivos No Circulantes</b>	<b>0</b>	<b>0</b>
Otros Activos no Circulantes	0	0	<b>Total del Pasivo</b>	<b>1,164,681</b>	<b>327,964</b>
<b>Total de Activos No Circulantes</b>	<b>1,234,362</b>	<b>603,759</b>	<b>HACIENDA PÚBLICA/PATRIMONIO</b>		
<b>Total del Activo</b>	<b>6,134,723</b>	<b>3,412,948</b>	<b>Hacienda Pública/Patrimonio Contribuido</b>	<b>0</b>	<b>0</b>
			Aportaciones	0	0
			Donaciones de Capital	0	0
			Actualización de la Hacienda Pública /Patrimonio	0	0
			<b>Hacienda Pública/Patrimonio Generado</b>	<b>4,970,042</b>	<b>3,084,984</b>
			Resultados del Ejercicio (Ahorro/Desahorro)	127,162	69,744
			Resultados de Ejercicios Anteriores	22,417,577	21,039,848
			Revalúos	0	0
			Reservas	0	0
			Rectificaciones de Resultados de Ejercicios Anteriores	-17,574,697	-18,024,608
			<b>Exceso o Insuficiencia en la Actualización de la Hacienda Pública/Patrimonio</b>	<b>0</b>	<b>0</b>
			Resultado por Posición Monetaria	0	0
			Resultado por Tenencia de Activos no Monetarios	0	0
			<b>Total Hacienda Pública/Patrimonio</b>	<b>4,970,042</b>	<b>3,084,984</b>
			<b>Total del Pasivo y Hacienda Pública /Patrimonio</b>	<b>6,134,723</b>	<b>3,412,948</b>

Bajo protesta de decir verdad declaramos que los Estados Financieros y sus notas, son razonablemente correctos y son responsabilidad del emisor.

\_\_\_\_\_  
 LIC. MIGUEL ANGEL GARCIA AMARO  
 COMISIONADO EJECUTIVO ESTATAL DE ATENCION A VICTIMAS

\_\_\_\_\_  
 LIC. ELISA MARIELA MARTINEZ BARRON  
 DIRECTORA DEL FONDO DE AYUDA, ASISTENCIA Y REPARACION INTEGRAL DE LA CEEAV

\_\_\_\_\_  
 LIC. MARISOL MEDINA DE LIRA  
 DIRECTORA ADMINISTRATIVA

\_\_\_\_\_  
 CPC Y LIC. TOMAS FLORES ARADILLAS  
 CONTADOR



**COMISION EJECUTIVA ESTATAL DE ATENCION A VICTIMAS**  
**Estado de Variación en la Hacienda Pública**  
**Del 1 de Enero al 31 de Enero de 2023**  
**(Cifras en Pesos)**

Concepto	Hacienda Pública / Patrimonio Contribuido	Hacienda Pública / Patrimonio Generado de Ejercicios Anteriores	Hacienda Pública / Patrimonio Generado del Ejercicio	Exceso o Insuficiencia en la Actualización de la Hacienda Pública / Patrimonio	TOTAL
<b>Hacienda Pública/ Patrimonio Contribuido Neto de 2022</b>	<b>0</b>				<b>0</b>
Aportaciones	0	0	0	0	0
Donaciones de Capital	0	0	0	0	0
Actualización de la Hacienda Pública/Patrimonio	0	0	0	0	0
<b>Hacienda Pública/Patrimonio Generado Neto de 2022</b>		<b>3,015,240</b>	<b>69,744</b>		<b>3,084,984</b>
Resultados del Ejercicio (Ahorro/Desahorro)	0	0	69,744	0	69,744
Resultados de Ejercicios Anteriores	0	21,039,848	0	0	21,039,848
Revalúos	0	0	0	0	0
Reservas	0	0	0	0	0
Rectificaciones de Resultados de Ejercicios Anteriores	0	-18,024,608	0	0	-18,024,608
<b>Exceso o Insuficiencia en la Actualización de la Hacienda Pública/Patrimonio Neto de 2022</b>				<b>0</b>	<b>0</b>
Resultado por Posición Monetaria	0	0	0	0	0
Resultado por Tenencia de Activos no Monetarios	0	0	0	0	0
<b>Hacienda Pública/Patrimonio Neto Final de 2022</b>	<b>0</b>	<b>3,015,240</b>	<b>69,744</b>	<b>0</b>	<b>3,084,984</b>
<b>Cambios en la Hacienda Pública/Patrimonio Contribuido Neto de 2023</b>	<b>0</b>				<b>0</b>
Aportaciones	0	0	0	0	0
Donaciones de Capital	0	0	0	0	0
Actualización de la Hacienda Pública/Patrimonio	0	0	0	0	0
<b>Variaciones de la Hacienda Pública/Patrimonio Generado Neto de 2023</b>		<b>1,377,729</b>	<b>507,330</b>		<b>1,885,058</b>
Resultados del Ejercicio (Ahorro/Desahorro)	0	0	127,162	0	127,162
Resultados de Ejercicios Anteriores	0	1,377,729	-69,744	0	1,307,984
Revalúos	0	0	0	0	0
Reservas	0	0	0	0	0
Rectificaciones de Resultados de Ejercicios Anteriores	0	0	449,912	0	449,912
<b>Cambios en el Exceso o Insuficiencia en la Actualización de la Hacienda Pública/Patrimonio Neto de 2023</b>				<b>0</b>	<b>0</b>
Resultado por Posición Monetaria	0	0	0	0	0
Resultado por Tenencia de Activos no Monetarios	0	0	0	0	0
<b>Hacienda Pública/Patrimonio Neto Final de 2023</b>	<b>0</b>	<b>4,392,968</b>	<b>577,074</b>	<b>0</b>	<b>4,970,042</b>

Bajo protesta de decir verdad declaramos que los Estados Financieros y sus notas, son razonablemente correctos y son responsabilidad del emisor.

\_\_\_\_\_  
 LIC. MIGUEL ANGEL GARCIA AMARO  
 COMISIONADO EJECUTIVO ESTATAL DE ATENCION A VICTIMAS

\_\_\_\_\_  
 LIC. MARISOL MEDINA DE LIRA  
 DIRECTORA ADMINISTRATIVA

\_\_\_\_\_  
 LIC. ELISA MARIELA MARTINEZ BARRON  
 DIRECTORA DEL FONDO DE AYUDA, ASISTENCIA Y REPARACION INTEGRAL DE LA CEEAV

\_\_\_\_\_  
 C. D. TOMAS FLORES ARADILLAS  
 CONTADOR

COMISION EJECUTIVA ESTATAL DE ATENCION A VICTIMAS

Estado de Cambios en la Situación Financiera

Del 1 de Enero al 31 de Enero de 2023

(Cifras en Pesos)

Concepto	Origen	Aplicación
<b>ACTIVO</b>	<b>288,010</b>	<b>523,550</b>
<b>Activo Circulante</b>	<b>288,010</b>	<b>0</b>
Efectivo y Equivalentes	288,010	0
Derechos a Recibir Efectivo o Equivalentes	0	0
Derechos a Recibir Bienes o Servicios	0	0
Inventarios	0	0
Almacenes	0	0
Estimación por Pérdida o Deterioro de Activos Circulantes	0	0
Otros Activos Circulantes	0	0
	<b>0</b>	<b>523,550</b>
<b>Activo No Circulante</b>	<b>0</b>	<b>523,550</b>
Inversiones Financieras a Largo Plazo	0	0
Derechos a Recibir Efectivo o Equivalentes a Largo Plazo	0	0
Bienes Inmuebles, Infraestructura y Construcciones en Proceso	0	0
Bienes Muebles	0	0
Activos Intangibles	0	0
Depreciación, Deterioro y Amortización Acumulada de Bienes	0	0
Activos Diferidos	0	523,550
Estimación por Pérdida o Deterioro de Activos no Circulantes	0	0
Otros Activos no Circulantes	0	0
	<b>133,948</b>	<b>0</b>
<b>PASIVO</b>	<b>133,948</b>	<b>0</b>
<b>Pasivo Circulante</b>	<b>133,948</b>	<b>0</b>
Cuentas por Pagar a Corto Plazo	133,948	0
Documentos por Pagar a Corto Plazo	0	0
Porción a Corto Plazo de la Deuda Pública a Largo Plazo	0	0
Titulos y Valores a Corto Plazo	0	0
Pasivos Diferidos a Corto Plazo	0	0
Fondos y Bienes de Terceros en Garantía y/o Administración a Corto Plazo	0	0
Provisiones a Corto Plazo	0	0
Otros Pasivos a Corto Plazo	0	0
	<b>0</b>	<b>0</b>
<b>Pasivo No Circulante</b>	<b>0</b>	<b>0</b>
Cuentas por Pagar a Largo Plazo	0	0
Documentos por Pagar a Largo Plazo	0	0
Deuda Pública a Largo Plazo	0	0
Pasivos Diferidos a Largo Plazo	0	0
Fondos y Bienes de Terceros en Garantía y/o en Administración a Largo Plazo	0	0
Provisiones a Largo Plazo	0	0
	<b>1,377,729</b>	<b>1,276,137</b>
<b>HACIENDA PÚBLICA/PATRIMONIO</b>	<b>0</b>	<b>0</b>
<b>Hacienda Pública/Patrimonio Contribuido</b>	<b>0</b>	<b>0</b>
Aportaciones	0	0
Donaciones de Capital	0	0
Actualización de la Hacienda Pública/Patrimonio	0	0
	<b>1,377,729</b>	<b>1,276,137</b>
<b>Hacienda Pública/Patrimonio Generado</b>	<b>0</b>	<b>1,250,566</b>
Resultados del Ejercicio (Ahorro/Desahorro)	0	1,250,566
Resultados de Ejercicios Anteriores	1,377,729	0
Revalúos	0	0
Reservas	0	0
Rectificaciones de Resultados de Ejercicios Anteriores	0	25,571
	<b>0</b>	<b>0</b>
<b>Exceso o Insuficiencia en la Actualización de la Hacienda Pública/Patrimonio</b>	<b>0</b>	<b>0</b>
Resultado por Posición Monetaria	0	0
Resultado por Tenencia de Activos no Monetarios	0	0

Bajo protesta de decir verdad declaramos que los Estados Financieros y sus notas, son razonablemente correctos y son responsabilidad del emisor.

\_\_\_\_\_  
LIC. MIGUEL ANGEL GARCIA AMARO  
COMISIONADO EJECUTIVO ESTATAL DE ATENCION A VICTIMAS

\_\_\_\_\_  
LIC. ELISA MARIELA MARTINEZ BARRON  
DIRECTORA DEL FONDO DE AYUDA, ASISTENCIA Y REPARACION INTEGRAL DE LA  
DELAJ

\_\_\_\_\_  
LIC. MARISOL MEDINA DE LIRA  
DIRECTORA ADMINISTRATIVA

\_\_\_\_\_  
LIC. YLD TOMAS FLORES ARADILLAS  
CONTADOR

**COMISION EJECUTIVA ESTATAL DE ATENCION A VICTIMAS**  
**Estado de Flujos de Efectivo**  
**Del 1 de Enero al 31 de Enero de 2023**  
**(Cifras en Pesos)**

Concepto	2023	2022
<b>Flujos de Efectivo de las Actividades de Operación</b>	<b>1,280,089</b>	<b>2,006,040</b>
<b>Origen</b>		
Impuestos	0	0
Cuotas y Aportaciones de Seguridad Social	0	0
Contribuciones de Mejoras	0	0
Derechos	0	0
Productos	0	0
Aprovechamientos	0	0
Ingresos por Venta de Bienes y Prestación de Servicios	16,910	0
Participaciones, Aportaciones, Convenios, Incentivos Derivados de la Colaboración Fiscal y Fondos Distintos de Aportaciones	0	0
Transferencias, Asignaciones, Subsidios y Subvenciones, y Pensiones y Jubilaciones	1,154,802	1,539,046
Otros Origenes de Operación	108,377	466,994
	<b>1,044,549</b>	<b>1,475,287</b>
<b>Aplicación</b>		
Servicios Personales	944,595	1,259,253
Materiales y Suministros	0	0
Servicios Generales	99,954	216,034
Transferencias Internas y Asignaciones al Sector Público	0	0
Transferencias al Resto del Sector Público	0	0
Subsidios y Subvenciones	0	0
Ayudas Sociales	0	0
Pensiones y Jubilaciones	0	0
Transferencias a Fideicomisos, Mandatos y Contratos Análogos	0	0
Transferencias a la Seguridad Social	0	0
Donativos	0	0
Transferencias al Exterior	0	0
Participaciones	0	0
Aportaciones	0	0
Convenios	0	0
Otras Aplicaciones de Operación	0	0
<b>Flujos Netos de Efectivo por Actividades de Operación</b>	<b>235,540</b>	<b>530,753</b>
<b>Flujos de Efectivo de las Actividades de Inversión</b>	<b>0</b>	<b>0</b>
<b>Origen</b>		
Bienes Inmuebles, Infraestructura y Construcciones en Proceso	0	0
Bienes Muebles	0	0
Otros Origenes de Inversión	0	0
	<b>523,550</b>	<b>253,433</b>
<b>Aplicación</b>		
Bienes Inmuebles, Infraestructura y Construcciones en Proceso	523,550	253,433
Bienes Muebles	0	0
Otras Aplicaciones de Inversión	0	0
<b>Flujos Netos de Efectivo por Actividades de Inversión</b>	<b>-523,550</b>	<b>-253,433</b>
<b>Flujos de Efectivo de las Actividades de Financiamiento</b>	<b>0</b>	<b>0</b>
<b>Origen</b>		
Endeudamiento Neto	0	0
Interno	0	0
Externo	0	0
Otros Origenes de Financiamiento	0	0
	<b>0</b>	<b>0</b>
<b>Aplicación</b>		
Servicios de la Deuda	0	0
Interno	0	0
Externo	0	0
Otras Aplicaciones de Financiamiento	0	0
<b>Flujos Netos de Efectivo por Actividades de Financiamiento</b>	<b>0</b>	<b>0</b>
<b>Incremento/Disminución Neta en el Efectivo y Equivalentes al Efectivo</b>	<b>-288,010</b>	<b>277,320</b>
<b>Efectivo y Equivalentes al Efectivo al Inicio del Ejercicio</b>	<b>4,088,824</b>	<b>2,531,863</b>
<b>Efectivo y Equivalentes al Efectivo al Final del Ejercicio</b>	<b>3,800,814</b>	<b>2,809,184</b>

Bajo protesta de decir verdad declaramos que los Estados Financieros y sus notas, son razonablemente correctos y son responsabilidad del emisor.

\_\_\_\_\_  
 LIC. MIGUEL ANGEL GARCIA AMARO  
 COMISIONADO EJECUTIVO ESTATAL DE ATENCION A VICTIMAS

\_\_\_\_\_  
 LIC. ELISA MARIELA MARTINEZ BARRON  
 DIRECTORA DEL FONDO DE AYUDA, ASISTENCIA Y REPARACION  
 INTEGRAL DE LA CEEAV

\_\_\_\_\_  
 LIC. MARISOL MEDINA DE LIRA  
 DIRECTORA ADMINISTRATIVA

\_\_\_\_\_  
 LIC. CPC Y LD TOMAS FLORES ARADILLAS  
 CONTADOR

## NOTAS A LOS ESTADOS FINANCIEROS 2023

### ENERO

De conformidad a los artículos 46, fracción I, inciso e) y 49 de la Ley General de Contabilidad Gubernamental, así como a la normatividad emitida por el Consejo Nacional de Armonización Contable, a continuación, se presentan las notas a los estados financieros correspondientes al ejercicio fiscal de 2023, con los siguientes apartados:

- ✓ Notas de Gestión Administrativa
- ✓ Notas de Desglose
- ✓ Notas de Memoria (cuentas de orden)

#### NOTAS DE GESTIÓN ADMINISTRATIVA

##### NOTA 1. Actividad del Instituto:

Organismo público descentralizado del Ejecutivo Estatal, que brinda atención especializada e Integral a las personas que directa o indirectamente resultan afectadas en el aspecto físico, psicológico, social, familiar o económico, como resultado de la comisión de un delito.

1

De acuerdo al Artículo 75 del Periódico Oficial del Estado Libre y Soberano de San Luis Potosí se crea el Fondo de Ayuda, Asistencia y Reparación Integral del Estado de San Luis Potosí, el cual tiene por objeto brindar los recursos necesarios para la ayuda, asistencia y reparación integral de las víctimas.

##### NOTA 2. Base de Preparación de los Estados Financieros:

Los presentes estados financieros fueron preparados de acuerdo con las reglas de Contabilidad Gubernamental autorizadas por la Secretaría de Hacienda y Crédito Público, a través del Consejo Nacional de Armonización Contable en sus Postulados Básicos, sus marcos conceptuales dentro de los lineamientos publicados por el CONAC, Así como también de la Ley General de Contabilidad Gubernamental, la Ley de Presupuesto, Contabilidad y Gasto Público de San Luis Potosí y su Reglamento, la Ley de Ingresos y el Presupuesto de Egresos para el presente Ejercicio. Mencionando que, a su vez, el ente público se encuentra en proceso de Adaptación a dichas reglas y lineamientos.

En esta etapa han sido realizadas ciertas revisiones necesarias para hacer los cambios y modificaciones que se consideraron pertinentes para el correcto cumplimiento de toda la normativa.

A continuación, se presentan las Políticas de Contabilidad más importantes:

- a) La Información financiera está preparada sobre la base de reconocer sus ingresos y Egresos cuando se cobran o se pagan, respectivamente y no cuando se devengan o realizan.



- b) Los Estados Financieros y sus notas han sido preparados sobre la base de costo histórico; por lo tanto, no se reconocen los efectos de la Inflación.
- c) Las aportaciones recibidas del Gobierno del Estado de San Luis Potosí, se reconocen como aumentos al patrimonio no restringido cuando se pagan, y no cuando se devengan o se realizan.
- d) La cuenta de Activo No Circulante, corresponde a los montos devengados del Fideicomiso o Fondo de Ayuda directo a las personas víctimas del delito, misma cuenta que se va cancelando a Inversión Pública no capitalizable, al final de cada aportación.

NOTAS DE DESGLOCE

**Notas al Estado de Situación Financiera**

NOTA 3. Activo Circulante:

La integración de este rubro se representa de la siguiente forma:

(Pesos)

	ENERO 2023	ENERO 2022
<b>EFFECTIVO</b>	\$3,800,814.00	\$4,088,824.00
<b>BANCOS / TESORERIA</b>	\$0.00	\$0.00
<b>INVERSIONES TEMPORALES (HASTA 3 MESES)</b>	\$0.00	\$0.00
<b>DEUDORES DIVERSOS POR COBRAR A CORTO PLAZO</b>	\$0.00	\$0.00
<i>Comisión Ejecutiva Estatal de Atención a Víctimas</i>	\$0.00	\$0.00
<i>Fondo de Ayuda, Asistencia y Reparación Integral de las Víctimas</i>	\$1,099,547.00	\$1,099,547.00
<b>DERECHOS A RECIBIR EN EFECTIVO Y EQUIVALENTES</b>		
Cuentas por Cobrar a Corto Plazo (ministraciones Finanzas)		
<b>ANTICIPO A PROVEEDORES POR ADQUISICIÓN DE BIENES Y PRESTACIÓN DE SERVICIOS A CORTO PLAZO</b>		
<b>SUMA ACTIVO CIRCULANTE</b>	<b>\$4,900,361.00</b>	<b>\$5,188,372.00</b>

En la Cuenta de bancos se maneja la fuente de recaudación de donde proviene el recurso, de esta forma en la cuenta Estatal (3193) solo se maneja recurso proporcionado del Estado, asignado para gasto corriente, compra de materiales y pago de servicios básicos. También se manejan cuentas, únicas para cada uno de los recursos de gasto corriente y para el Fideicomiso (Fondo de ayuda, Asistencia y Reparación Integral de Víctimas).

Así mismo en la cuenta (1070) del Fondo Estatal de Ayuda, Asistencia y Reparación Integral a las Víctimas se manejará recurso del Estado en el Fideicomiso con Banbajo No.17793 para las actividades de Ayuda

inmediata, Compensación a Víctimas por Delitos y Violación a Derechos Humanos. El recurso del Fondo (Fideicomiso) se encuentra en la cuenta 1112-02-04 que es de mayor accesibilidad para ayudas inmediatas.

NOTA 4. Activo no Circulante:

Corresponden a los Activos propiedad de la Comisión Ejecutiva Estatal de Atención a Víctimas adquirido con recurso propio y en base a la Normatividad vigente aplicable de Adquisiciones.

(Pesos)

	ENERO 2023	ENERO 2022
BIENES MUEBLES	\$1,514,278.00	\$1,514,278.00
ACTIVOS INTANGIBLES	\$429,439.00	\$429,439.00
ACTIVOS DIFERIDOS		
DEPRECIACION, DETERIORO Y AMORTIZACION ACUMULADA DE BIENES	\$-1,233,135.00	\$-1,233,135.00
ACTIVOS DIFERIDOS	\$523,780.00	\$230.00
<b>SUMA</b>	<b>\$1,234,362.00</b>	<b>\$710,812.00</b>

El recurso etiquetado en el capítulo 6000, en el que se incluyen las Operaciones del Fideicomiso del Fondo Estatal de Ayuda, Asistencia y Reparación Integral a las Víctimas y de algunos proyectos como el AVGM/SLP/M2/SGG/65 del CONAVIM, que fue ejercido y pagado al cierre del ejercicio, fue trasladado como inversión Pública no Capitalizable a efecto de reconocer el cierre del ejercicio presupuestal y contable de estos.

3

NOTA 5. Pasivo Circulante:

Las CUENTAS POR PAGAR A CORTO PLAZO se integran de la siguiente manera:

(Pesos)

	ENERO 2023	ENERO 2022
SERVICIOS PERSONALES POR PAGAR A CORTO PLAZO	\$0	\$0
PROVEEDORES POR PAGAR A CORTO PLAZO	\$0	\$0
CONTRATISTAS POR OBRAS PÚBLICAS POR PAGAR A CORTO PLAZO	\$0	\$0
CUENTAS POR PAGAR A CORTO PLAZO	\$1,164,681.00	\$1,030,733.00
<b>SUMA</b>	<b>\$1,164,681.00</b>	<b>\$1,030,733.00</b>

*[Handwritten signatures and initials in blue ink]*

a) La cuenta de cuentas por pagar a corto plazo 2023 está integrada de la siguiente manera:

SEGURIDAD SOCIAL Y SEGUROS POR PAGAR A CP	11,725.00
PROVEEDORES POR PAGAR A CORTO PLAZO	932,985.00
RETENCIONES Y CONTRIBUCIONES POR PAGAR A CORTO PLAZO	137,855.00
MIGUEL ANGEL MENDIOLA GONZALEZ	2,097.00
ADRIANA ALEJANDRA DE BLAS RAMIREZ	239.00
RAUL ROJAS RODRIGUEZ	191.00
GABRIEL SANCHEZ BADILLO	675.00
JORGE ADRIAN ASSAF CARMONA	551.00
ERIKA BETZABE MARTINEZ LEDEZMA	5,249.00
LUIS EDUARDO VAZQUEZ CRUCES	6,507.00
JOHN BRIAN DOMINGUEZ MENDOZA	221.00
REPARACIÓN DEL DAÑO A VICTIMAS-NO IDENTIFICADO	66,386.00
<b>CUENTAS POR PAGAR A CORTO PLAZO</b>	<b>1,164,681.00</b>

### Notas al Estado de Actividades

4

#### Nota 8. Ingresos de Gestión:

Ingresos Estatales: Son los provenientes por Subsidios y/o Transferencias Internas, de acuerdo con la publicación del presupuesto de Egresos del Estado aprobado.

(Pesos)

	ENERO 2023	ENERO 2022
TRANSFERENCIAS INTERNAS Y ASIGNACIONES DEL SECTOR PÚBLICO	\$1,154,801.00	\$1,539,046.00
SUBSIDIOS Y SUBVENCIONES		
INTERESES GANADOS DE VALORES, CRÉDITOS, BONOS Y OTROS		
OTROS INGRESOS Y BENEFICIOS VARIOS	\$16,910.00	\$5,985.00
<b>SUMA</b>	<b>\$1,171,711.00</b>	<b>\$1,545.031.00</b>

En el rubro de Otros Ingresos y Beneficios Varios, se registran los intereses que se generan por las cuentas productivas tanto del Fideicomiso como de Gasto Corriente, mismos que se afectan junto con sus partidas presupuestales.

Nota 9. Gastos y Otras Pérdidas:

Gasto corriente: Son erogaciones destinadas a Gastos de Funcionamiento para la operación normal de la Comisión de los capítulos 1000, 2000, 3000 y 5000.

Gasto capital: son erogaciones destinadas a los Proyectos de Inversión.

(Pesos)

	ENERO 2023	ENERO 2022
SERVICIOS PERSONALES	\$944,595.00	\$1,259,253.00
MATERIALES Y SUMINISTROS	\$0	\$0
SERVICIOS GENERALES	\$99,954.00	\$216,034.00
ESTIMACIONES, DEPRECIACIONES, DETERIOROS, OBSOLENCIAS Y AMORTIZACIONES	\$0	\$0
INVERSIÓN PÚBLICA NO CAPITALIZABLE	\$0	\$0
<b>SUMA</b>	<b>\$1,044,549.00</b>	<b>\$1,475,287.00</b>

5

**Notas al Estado de Origen y Aplicación de Recursos**

Nota 10. Origen y Aplicación de Recursos:

Este estado presenta el Origen de los recursos y su Aplicación en las Actividades de Gestión, de Operación, y de Financiamiento, de acuerdo a las entradas y salidas reales de las cuentas de Efectivo y Equivalentes, teniendo como resultado el flujo neto, aumento o disminución en el periodo.

NOTAS DE MEMORIA

**Notas al Estado Analítico de Ingresos Presupuestales**

Nota 11. Ingresos Presupuestales:



Está compuesto por los montos provenientes de la recaudación de las transferencias Bancarias electrónicas efectuadas por el Gobierno del Estado de San Luis Potosí, a través de la Secretaria de Finanzas.

Los conceptos de Transferencias Internas fueron ampliaciones en el presupuesto ya que provienen de la aprobación de los proyectos a ejecutarse, provenientes de la recaudación de las transferencias bancarias de Gobierno del Estado.

Inicialmente el presupuesto de Ingresos se presentaba de la siguiente manera:

(Pesos)

<b>PRESUPUESTO ANUAL AUTORIZADO</b>	<b>ANUAL 2023</b>	<b>ANUAL 2022</b>
TRANSFERENCIAS INTERNAS Y ASIGNACIONES DEL SECTOR	\$34,686,805.00	\$42,686,805.00
<b>TOTAL</b>	<b>\$34,686,805.00</b>	<b>\$ 42,686,805.00</b>

### Notas al Estado Analítico de Ingresos Presupuestales

#### Nota 12. Estado Analítico de Ingresos Presupuestales:

Este estado presenta la distribución de los ingresos del ente público su finalidad es conocer en forma periódica y confiable el comportamiento de los ingresos públicos.

Así mismo la diferencia que existe entre el monto registrado como "transferencias, asignaciones, subsidios y otras ayudas" y el total registrado en los libros de la administración central correspondiente al capítulo 1000 cuto monto es asignado al presupuesto de la Comisión Ejecutiva de Atención a Víctimas ya que dicho recurso es administrado directamente desde la administración central.

### Notas al Estado del Ejercicio del Presupuesto de Egresos

#### Nota 13. Presupuesto de Egresos:

Está constituido por los diferentes proyectos, donde se puede observar la fuente de Financiamiento, Programa de Gobierno, Subprograma, y los siguientes Clasificadores: por tipo de gasto, por objeto de gasto, por Finalidad, por función y sub función, Geográfica y Administrativa, así como las modificaciones al presupuesto.

Integrados en la clave presupuestaria del gasto, a fin de presentar información presupuestaria en forma clara oportuna, confiable y comparable, quedando de la siguiente manera:

(Pesos)

X  
P  
M

<b>PRESUPUESTO ANUAL AUTORIZADO</b>	<b>ENERO 2023</b>	<b>ENERO 2022</b>
PY01 – NOMINA CONFIANZA - Finalidad: Gobierno - Función: Asuntos Financieros y Hacendarios. - Subfunción: Asuntos Financieros - Clasificación Geográfica: San Luis Potosí. - Fuentes de Financiamiento: Asignación Presupuestal (Gobierno del Estado). - Objeto del gasto: Capítulos 1000,3000. - Tipo de Gasto: gasto corriente.	\$10,255,989.00	\$13,197,076.78
Representa el Recuso destinado al gasto de operación normal de la Comisión.		
PY02 – HONORARIOS ASIMILABLES Y SERVICIOS PERSONALES - Finalidad: Gobierno - Función: Asuntos Financieros y Hacendarios. - Subfunción: Asuntos Financieros - Clasificación Geográfica: San Luis Potosí. - Fuentes de Financiamiento: Asignación Presupuestal (Gobierno del Estado). - Objeto del gasto: Capítulos 1000,3000. - Tipo de Gasto: gasto corriente.	\$13,759,751.00	\$16,102,555.65
Representa el Recuso destinado al gasto de operación normal de la Comisión.		
PY03 – GASTOS DE OPERACION - Finalidad: Gobierno - Función: Asuntos Financieros y Hacendarios. - Subfunción: Asuntos Financieros - Clasificación Geográfica: San Luis Potosí. - Fuentes de Financiamiento: Asignación Presupuestal (Gobierno del Estado). - Objeto del gasto: Capítulos 1000, 2000, 3000. - Tipo de Gasto: gasto corriente.	\$5,671,065.00	\$3,516,600.00
Representa el Recuso destinado al gasto de operación normal de la Comisión.		
PY04 – FONDO ESTATAL DE AYUDA, ASISTENCIA Y REPARACION INTEGRAL DE LAS VICTIMAS - Finalidad: Desarrollo Social. - Función: Protección Social - Subfunción: Otros Grupos Vulnerables. - Programa: CEEAV - Clasificación Geográfica: San Luis Potosí. - Fuentes de Financiamiento: Asignación Presupuestal (Gobierno del Estado). - Objeto del gasto: Capítulos 6000. - Tipo de Gasto: gasto capital.	\$5,000,000.00	\$8,000,000.00
<b>TOTAL AUTORIZADO</b>	<b>\$34,686,805.00</b>	<b>\$42,686,805.00</b>

**COMISION EJECUTIVA ESTATAL DE ATENCION A VICTIMAS**  
**Conciliación entre los Ingresos Presupuestarios y Contables**  
**Correspondiente del 1 de Enero al 31 de Enero de 2023**  
**(Cifras en pesos)**

<b>1. Total de Ingresos Presupuestarios</b>	<b>1,171,711</b>
<b>2. Más Ingresos Contables No Presupuestarios</b>	<b>0</b>
2.1 Ingresos Financieros	0
2.2 Incremento por Variación de Inventarios	0
2.3 Disminución del Exceso de Estimaciones por Pérdida o Deterioro u Obsolescencia	0
2.4 Disminución del Exceso de Provisiones	0
2.5 Otros Ingresos y Beneficios Varios	0
2.6 Otros Ingresos Contables No Presupuestarios	0
<b>3. Menos Ingresos Presupuestarios No Contables</b>	<b>0</b>
3.1 Aprovechamientos Patrimoniales	0
3.2 Ingresos Derivados de Financiamientos	0
3.3 Otros Ingresos Presupuestarios No Contables	0
<b>4. Total de Ingresos Contables</b>	<b>1,171,711</b>

\_\_\_\_\_  
 LIC. MIGUEL ANGEL GARCIA AMARO  
 COMISIONADO EJECUTIVO ESTATAL DE ATENCIÓN A

\_\_\_\_\_  
 LIC. MARISOL MEDINA DE LIRA  
 DIRECTORA ADMINISTRATIVA

\_\_\_\_\_  
 LIC. ELISA MARIELA MARTINEZ BARRON  
 DIRECTORA DEL FONDO DE AYUDA, ASISTENCIA Y  
 REPARACION INTEGRAL DE LA CEEAV

\_\_\_\_\_  
 CPC Y LD TOMAS FLORES ARADILLAS  
 CONTADOR

**COMISION EJECUTIVA ESTATAL DE ATENCION A VICTIMAS**  
**Conciliación entre los Egresos Presupuestarios y los Gastos Contables**  
**Correspondiente del 1 de Enero al 31 de Enero de 2023**  
**(Cifras en pesos)**

<b>1. Total de Egresos Presupuestarios</b>	<b>1,568,099</b>
<b>2. Menos Egresos Presupuestarios No Contables</b>	<b>523,550</b>
2.1 Materias Primas y Materiales de Producción y Comercialización	0
2.2 Materiales y Suministros	0
2.3 Mobiliario y Equipo de Administración	0
2.4 Mobiliario y Equipo Educacional y Recreativo	0
2.5 Equipo e Instrumental Médico y de Laboratorio	0
2.6 Vehículos y Equipo de Transporte	0
2.7 Equipo de Defensa y Seguridad	0
2.8 Maquinaria, Otros Equipos y Herramientas	0
2.9 Activos Biológicos	0
2.10 Bienes Inmuebles	0
2.11 Activos Intangibles	0
2.12 Obra Pública en Bienes de Dominio Público	0
2.13 Obra Pública en Bienes Propios	0
2.14 Acciones y Participaciones de Capital	0
2.15 Compra de Títulos y Valores	0
2.16 Concesión de Préstamos	0
2.17 Inversiones en Fideicomisos, Mandatos y Otros Análogos	0
2.18 Provisiones para Contingencias y Otras Erogaciones Especiales	0
2.19 Amortización de la Deuda Pública	0
2.20 Adeudos de Ejercicios Fiscales Anteriores (ADEFAS)	0
2.21 Otros Egresos Presupuestales No Contables	523,550
<b>3. Más Gastos Contables No Presupuestarios</b>	<b>0</b>
3.1 Estimaciones, Depreciaciones, Deterioros, Obsolescencia y Amortizaciones	0
3.2 Provisiones	0
3.3 Disminución de Inventarios	0
3.4 Aumento por Insuficiencia de Estimaciones por Pérdida o Deterioro u Obsolescencia	0
3.5 Aumento por Insuficiencia de Provisiones	0
3.6 Otros Gastos	0
3.7 Otros Gastos Contables No Presupuestales	0
<b>4. Total de Gasto Contable</b>	<b>1,044,549</b>

\_\_\_\_\_  
 LIC. MIGUEL ANGEL GARCIA AMARO  
 COMISIONADO EJECUTIVO ESTATAL DE  
 ATENCION A VICTIMAS

\_\_\_\_\_  
 LIC. MARISOL MEDINA DE LIRA  
 DIRECTORA ADMINISTRATIVA

\_\_\_\_\_  
 LIC. ELISA MARIELA MARTINEZ BARRON  
 DIRECTORA DEL FONDO DE AYUDA,  
 ASISTENCIA Y REPARACION INTEGRAL DE LA

\_\_\_\_\_  
 CPC Y LD TOMAS FLORES ARADILLAS  
 CONTADOR

COMISION EJECUTIVA ESTATAL DE ATENCION A VICTIMAS

Estado Analítico del Activo

Del 1 de Enero al 31 de Enero de 2023

(Cifras en Pesos)

Concepto	Saldo Inicial	Cargos del Periodo	Abonos del Periodo	Saldo Final	Variación del Periodo
<b>ACTIVO</b>	<b>5,899,183</b>	<b>9,329,718</b>	<b>9,094,178</b>	<b>6,134,723</b>	<b>235,540</b>
<b>Activo Circulante</b>	<b>5,188,372</b>	<b>8,806,168</b>	<b>9,094,178</b>	<b>4,900,361</b>	<b>-288,010</b>
Efectivo y Equivalentes	4,088,824	7,634,456	7,922,467	3,800,814	-288,010
Derechos a Recibir Efectivo o Equivalentes	1,099,547	1,171,711	1,171,711	1,099,547	0
Derechos a Recibir Bienes o Servicios	0	0	0	0	0
Inventarios	0	0	0	0	0
Almacenes	0	0	0	0	0
Estimación por Pérdida o Deterioro de Activos Circulantes	0	0	0	0	0
Otros Activos Circulantes	0	0	0	0	0
<b>Activo No Circulante</b>	<b>710,812</b>	<b>523,550</b>	<b>0</b>	<b>1,234,362</b>	<b>523,550</b>
Inversiones Financieras a Largo Plazo	0	0	0	0	0
Derechos a Recibir Efectivo o Equivalentes a Largo Plazo	0	0	0	0	0
Bienes Inmuebles, Infraestructura y Construcciones en Proceso	0	0	0	0	0
Bienes Muebles	1,514,278	0	0	1,514,278	0
Activos Intangibles	429,439	0	0	429,439	0
Depreciación, Deterioro y Amortización Acumulada de Bienes	-1,233,135	0	0	-1,233,135	0
Activos Diferidos	230	523,550	0	523,780	523,550
Estimación por Pérdida o Deterioro de Activos no Circulantes	0	0	0	0	0
Otros Activos no Circulantes	0	0	0	0	0

Bajo protesta de decir verdad declaramos que los Estados Financieros y sus notas, son razonablemente correctos y son responsabilidad del emisor.

\_\_\_\_\_  
 LIC. MIGUEL ANGEL GARCIA AMARO  
 COMISIONADO EJECUTIVO ESTATAL DE ATENCION A VICTIMAS

\_\_\_\_\_  
 LIC. ELISA MARIELA MARTINEZ BARRON  
 DIRECTORA DEL FONDO DE AYUDA, ASISTENCIA Y REPARACION INTEGRAL DE LA CEEAV

\_\_\_\_\_  
 LIC. MARISOL MEDINA DE LIRA  
 DIRECTORA ADMINISTRATIVA

\_\_\_\_\_  
 CFC Y LD TOMAS FLORES ARADILLAS  
 CONTADOR

**COMISION EJECUTIVA ESTATAL DE ATENCION A VICTIMAS**  
**Estado Analítico de la Deuda y Otros Pasivos**  
**Del 1 de Enero al 31 de Enero de 2023**  
**(Cifras en Pesos)**

Denominación de las Deudas	Moneda de Contratación	Institución o País Acreedor	Saldo Inicial del Periodo	Saldo Final del Periodo
<b>DEUDA PÚBLICA</b>				
<b>Corto Plazo</b>				
<b>Deuda Interna</b>			0	0
Instituciones de Crédito	Peso	México	0	0
Títulos y Valores	Peso	México	0	0
Arrendamientos Financieros	Peso	México	0	0
<b>Deuda Externa</b>			0	0
Organismos Financieros Internacionales	Peso	México	0	0
Deuda Bilateral	Peso	México	0	0
Títulos y Valores	Peso	México	0	0
Arrendamientos Financieros	Peso	México	0	0
<b>Subtotal de Deuda Pública a Corto Plazo</b>			0	0
<b>Largo Plazo</b>				
<b>Deuda Interna</b>			0	0
Instituciones de Crédito	Peso	México	0	0
Títulos y Valores	Peso	México	0	0
Arrendamientos Financieros	Peso	México	0	0
<b>Deuda Externa</b>			0	0
Organismos Financieros Internacionales	Peso	México	0	0
Deuda Bilateral	Peso	México	0	0
Títulos y Valores	Peso	México	0	0
Arrendamientos Financieros	Peso	México	0	0
<b>Subtotal de Deuda Pública a Largo Plazo</b>			0	0
<b>Total de Otros Pasivos</b>	Peso	México	1,030,733	1,164,681
<b>Total de Deuda Pública y Otros Pasivos</b>			1,030,733	1,164,681

Bajo protesta de decir verdad declaramos que los Estados Financieros y sus notas, son razonablemente correctos y son responsabilidad del emisor.

\_\_\_\_\_  
 LIC. MIGUEL ÁMBEL GARCÍA AMARO  
 COMISIONADO EJECUTIVO ESTATAL DE ATENCIÓN A VÍCTIMAS

\_\_\_\_\_  
 LIC. ELISA MARIELA MARTÍNEZ BARRÓN  
 DIRECTORA DEL FONDO DE AYUDA, ASISTENCIA Y REPARACION  
 INTEGRAL DE LA CEEAV

\_\_\_\_\_  
 LIC. MARISOL MEDINA DE LIRA  
 DIRECTORA ADMINISTRATIVA

\_\_\_\_\_  
 CPC. ANDRÉS TOMÁS FLORES ARADILLAS  
 CONTADOR

## **2. INFORMACIÓN PRESUPUESTARIA.**



**COMISION EJECUTIVA ESTATAL DE ATENCION A VICTIMAS  
SAN LUIS POTOSI**

**Estado Analítico de Ingresos Presupuestales  
Al 31/ene./2023**

Fecha y | 17/mar./2023

hora de Impresión | 10:52 a. m.

Usr: SUPERVISOR

Rep: rptEstadoPresupuestoIngresos

Fuente de Ingresos	Ley de Ingresos Estimada	Ampliaciones / (Reducciones)	Ley de Ingresos Modificada	Ingresos Devengados	Ingresos Recaudados	Devengado Por Recaudar	Avance de Recaudación (Recaudación / Estimación)
<b>79</b> <u>Otros Ingresos</u>	\$0.00	\$0.00	\$0.00	\$16,909.61	\$16,909.61	\$0.00	0.00 %
<b>79-01</b> <u>INTERESES GANADOS DE TÍTULOS, VALORES Y DEMÁS IN</u>	\$0.00	\$0.00	\$0.00	\$16,909.61	\$16,909.61	\$0.00	0.00 %
Intereses Ganados Cta Banbajo Concentradora	\$0.00	\$0.00	\$0.00	\$16,909.61	\$16,909.61	\$0.00	0.00 %
<b>91</b> <u>Transferencias y Asignaciones</u>	\$34,686,805.00	\$0.00	\$34,686,805.00	\$1,154,801.86	\$1,154,801.86	\$0.00	3.32 %
MATERIALES Y SUMINISTROS	\$3,516,600.01	\$0.00	\$3,516,600.01	\$0.00	\$0.00	\$0.00	0.00 %
HONORARIOS ASIMILABLES	\$0.00	\$0.00	\$0.00	\$606,441.34	\$606,441.34	\$0.00	0.00 %
FONDO ESTATAL DE AYUDA ASISTENCIA Y REPARACIO	\$5,000,000.00	\$0.00	\$5,000,000.00	\$0.00	\$0.00	\$0.00	0.00 %
HONORARIOS PROFESIONALES	\$15,744,015.15	\$0.00	\$15,744,015.15	\$101,007.51	\$101,007.51	\$0.00	0.64 %
PLANTILLA DE CONFIANZA	\$10,426,189.84	\$0.00	\$10,426,189.84	\$447,353.01	\$447,353.01	\$0.00	4.29 %
<b>Total</b>	<b>\$34,686,805.00</b>	<b>\$0.00</b>	<b>\$34,686,805.00</b>	<b>\$1,171,711.47</b>	<b>\$1,171,711.47</b>	<b>\$0.00</b>	<b>3.37 %</b>

\_\_\_\_\_  
LIC. MIGUEL ANGEL GARCIA AMARO  
COMISIONADO EJECUTIVO ESTATAL DE ATENCION A  
VICTIMAS

\_\_\_\_\_  
LIC. ELISA MARIELA MARTINEZ BARRON  
DIRECTORA DEL FONDO DE AYUDA, ASISTENCIA Y  
REPARACION INTEGRAL DE LA CEEAV

\_\_\_\_\_  
LIC. MARISOL MEDINA DE LIRA  
DIRECTORA ADMINISTRATIVA

\_\_\_\_\_  
C. Y LD TOMAS FLORES ARADILLAS  
CONTADOR



Cuenta Pública 2023  
**COMISION EJECUTIVA ESTATAL DE ATENCION A VICTIMAS**  
 Estado Analítico del Ejercicio del Presupuesto de Egresos  
 Clasificación Administrativa  
 Del 1 de Enero al 31 de Enero de 2023

Concepto	Egresos					Subejercicio 6 = ( 3 - 4 )
	Aprobado	Ampliaciones/ (Reducciones)	Modificado	Devengado	Pagado	
	1	2	3 = ( 1 + 2 )	4	5	
<b>Sin Ramo/Dependencia</b>	<b>34,686,805</b>	<b>0</b>	<b>34,686,805</b>	<b>1,568,099</b>	<b>1,568,099</b>	<b>33,118,706</b>
COMISION EJECUTIVA ESTATAL DE ATENCION A VICTIMAS	34,686,805	0	34,686,805	1,568,099	1,568,099	33,118,706
<b>Total del Gasto</b>	<b>34,686,805</b>	<b>0</b>	<b>34,686,805</b>	<b>1,568,099</b>	<b>1,568,099</b>	<b>33,118,706</b>

LIC. MIGUEL ANGEL GARCIA AMARO  
 COMISIONADO EJECUTIVO ESTATAL DE ATENCION A VICTIMAS

LIC. ELISA MARIELA MARTINEZ BARRON  
 DIRECTORA DEL FONDO DE AYUDA, ASISTENCIA Y REPARACION INTEGRAL DE LA CEEAV


LIC. MARISOL MEDINA DE LIRA  
 DIRECTORA ADMINISTRATIVA


CPA. LD TOMAS FLORES ARADILLAS  
 CONTADOR

Gobierno (Federal/Estatal/Municipal) de COMISION EJECUTIVA ESTATAL DE ATENCION A VICTIMAS  
 Estado Analítico del Ejercicio del Presupuesto de Egresos  
 Clasificación Administrativa  
 Del 1 de Enero al 31 de Enero de 2023

Concepto	Egresos					Subejercicio 6 = ( 3 - 4 )
	Aprobado	Ampliaciones/ (Reducciones)	Modificado	Devengado	Pagado	
	1	2	3 = ( 1 + 2 )	4	5	
Poder Ejecutivo	0	0	0	0	0	0
Poder Legislativo	34,686,805	0	34,686,805	1,568,099	1,568,099	33,118,706
Poder Judicial	0	0	0	0	0	0
Órganos Autónomos	0	0	0	0	0	0
<b>Total del Gasto</b>	<b>34,686,805</b>	<b>0</b>	<b>34,686,805</b>	<b>1,568,099</b>	<b>1,568,099</b>	<b>33,118,706</b>

  
 LIC. MIGUEL ANGEL GARCIA AMARO  
 COMISIONADO EJECUTIVO ESTATAL DE ATENCION A VICTIMAS

  
 LIC. MARISOL MEDINA DE LIRA  
 DIRECTORA ADMINISTRATIVA

  
 LIC. ELISA MARIELA MARTINEZ BARRON  
 DIRECTORA DEL FONDO DE AYUDA, ASISTENCIA Y REPARACION INTEGRAL DE LA CEEAV

  
 LIC. YLD TOMAS FLORES ARADILLAS  
 CONTADOR

Sector Paraestatal del Gobierno (Federal/Estatal/Municipal) de COMISION EJECUTIVA ESTATAL DE ATENCION A VICTIMAS  
 Estado Analítico del Ejercicio del Presupuesto de Egresos  
 Clasificación Administrativa  
 Del 1 de Enero al 31 de Enero de 2023

Concepto	Egresos					Subejercicio
	Aprobado	Ampliaciones/ (Reducciones)	Modificado	Devengado	Pagado	6 = ( 3 + 4 )
	1	2	3 = ( 1 + 2 )	4	5	
Entidades Paraestatales y Fideicomisos No Empresariales y No Financieros	0	0	0	0	0	0
Instituciones Públicas de la Seguridad Social	0	0	0	0	0	0
Entidades Paraestatales Empresariales No Financieras con Participación Estatal Mayoritaria	0	0	0	0	0	0
Fideicomisos Empresariales No Financieros con Participación Estatal Mayoritaria	0	0	0	0	0	0
Entidades Paraestatales Empresariales Financieras Monetarias con Participación Estatal Mayoritaria	0	0	0	0	0	0
Entidades Paraestatales Empresariales Financieras No Monetarias con Participación Estatal Mayoritaria	0	0	0	0	0	0
Fideicomisos Financieros Públicos con Participación Estatal Mayoritaria	0	0	0	0	0	0
<b>Total del Gasto</b>	<b>0</b>	<b>0</b>	<b>0</b>	<b>0</b>	<b>0</b>	<b>0</b>

LIC. MIGUEL ANGEL GARCIA AMARO  
 COMISIONADO EJECUTIVO ESTATAL DE ATENCION A VICTIMAS

LIC. ELISA MARIELA MARTINEZ BARRON  
 DIRECTORA DEL FONDO DE AYUDA, ASISTENCIA Y REPARACION INTEGRAL DE LA CEEAV

LIC. MARISOL MEDINA DE LIRA  
 DIRECTORA ADMINISTRATIVA

PROF. LD TOMAS FLORES ARADILLAS  
 CONTADOR

**COMISION EJECUTIVA ESTATAL DE ATENCION A VICTIMAS**  
**Estado Analítico del Ejercicio del Presupuesto de Egresos**  
**Clasificación Económica (por Tipo de Gasto)**  
**Del 1 de Enero al 31 de Enero de 2023**

Concepto	Egresos					Subejercicio 6 = ( 3 - 4 )
	Aprobado	Ampliaciones/ (Reducciones)	Modificado	Devengado	Pagado	
	1	2	3 = ( 1 + 2 )	4	5	
Gasto Corriente	29,686,805	0	29,686,805	1,044,549	1,044,549	28,642,256
Gasto de Capital	5,000,000	0	5,000,000	523,550	523,550	4,476,450
Amortización de la Deuda y Disminución de Pasivos	0	0	0	0	0	0
Pensiones y Jubilaciones	0	0	0	0	0	0
Participaciones	0	0	0	0	0	0
<b>Total del Gasto</b>	<b>34,686,805</b>	<b>0</b>	<b>34,686,805</b>	<b>1,568,099</b>	<b>1,568,099</b>	<b>33,118,706</b>

LIC. MIGUEL ANGEL GARCIA AMARO  
 COMISIONADO EJECUTIVO ESTATAL DE ATENCION A VICTIMAS

LIC. MARISOL MEDINA DE LIRA  
 DIRECTORA ADMINISTRATIVA

LIC. ELISA MARIELA MARTINEZ BARRON  
 DIRECTORA DEL FONDO DE AYUDA, ASISTENCIA Y REPARACION INTEGRAL DE LA CEEAV

CPA Y LD TOMAS FLORES ARADILLAS  
 CONTADOR

**COMISION EJECUTIVA ESTATAL DE ATENCION A VICTIMAS**  
**Estado Analítico del Ejercicio del Presupuesto de Egresos**  
**Clasificación por Objeto del Gasto (Capítulo y Concepto)**  
**Del 1 de Enero al 31 de Enero de 2023**

Concepto	Egresos					Subejercicio 8 = (3 + 4)
	Aprobado	Ampliaciones/ (Reducciones)	Modificado	Devengado	Pagado	
	1	2	3 = (1 + 2)	4	5	
<b>Servicios Personales</b>	<b>24,015,740</b>	<b>0</b>	<b>24,015,740</b>	<b>944,595</b>	<b>944,595</b>	<b>23,071,145</b>
Remuneraciones al Personal de Carácter Permanente	7,963,855	0	7,963,855	300,332	300,332	7,663,523
Remuneraciones al Personal de Carácter Transitorio	13,759,751	0	13,759,751	583,223	583,223	13,176,528
Remuneraciones Adicionales y Especiales	1,163,836	0	1,163,836	34,236	34,236	1,129,600
Seguridad Social	826,683	0	826,683	0	0	826,683
Otras Prestaciones Sociales y Económicas	301,615	0	301,615	26,805	26,805	274,811
Previsiones	0	0	0	0	0	0
Pago de Estímulos a Servidores Públicos	0	0	0	0	0	0
<b>Materiales y Suministros</b>	<b>1,031,400</b>	<b>0</b>	<b>1,031,400</b>	<b>0</b>	<b>0</b>	<b>1,031,400</b>
Materiales de Administración, Emisión de Documentos y Artículos Oficiales	394,400	0	394,400	0	0	394,400
Alimentos y Utensilios	9,000	0	9,000	0	0	9,000
Materias Primas y Materiales de Producción y Comercialización	0	0	0	0	0	0
Materiales y Artículos de Construcción y de Reparación	15,000	0	15,000	0	0	15,000
Productos Químicos, Farmacéuticos y de Laboratorio	3,000	0	3,000	0	0	3,000
Combustibles, Lubricantes y Aditivos	500,000	0	500,000	0	0	500,000
Vestuario, Blancos, Prendas de Protección y Artículos Deportivos	0	0	0	0	0	0
Materiales y Suministros Para Seguridad	0	0	0	0	0	0
Herramientas, Refacciones y Accesorios Menores	110,000	0	110,000	0	0	110,000
<b>Servicios Generales</b>	<b>4,639,665</b>	<b>0</b>	<b>4,639,665</b>	<b>99,954</b>	<b>99,954</b>	<b>4,539,711</b>
Servicios Básicos	521,687	0	521,687	549	549	521,138
Servicios de Arrendamiento	1,114,900	0	1,114,900	0	0	1,114,900
Servicios Profesionales, Científicos, Técnicos y Otros Servicios	1,831,472	0	1,831,472	94,989	94,989	1,736,483
Servicios Financieros, Bancarios y Comerciales	117,000	0	117,000	1,216	1,216	115,784
Servicios de Instalación, Reparación, Mantenimiento y Conservación	379,613	0	379,613	3,200	3,200	376,413
Servicios de Comunicación Social y Publicidad	0	0	0	0	0	0
Servicios de Traslado y Viáticos	70,000	0	70,000	0	0	70,000
Servicios Oficiales	0	0	0	0	0	0
Otros Servicios Generales	604,994	0	604,994	0	0	604,994
<b>Transferencias, Asignaciones, Subsidios y Otras Ayudas</b>	<b>0</b>	<b>0</b>	<b>0</b>	<b>0</b>	<b>0</b>	<b>0</b>
Transferencias Internas y Asignaciones al Sector Público	0	0	0	0	0	0
Transferencias al Resto del Sector Público	0	0	0	0	0	0
Subsidios y Subvenciones	0	0	0	0	0	0
Ayudas Sociales	0	0	0	0	0	0
Pensiones y Jubilaciones	0	0	0	0	0	0
Transferencias a Fideicomisos, Mandatos y Otros Análogos	0	0	0	0	0	0
Transferencias a la Seguridad Social	0	0	0	0	0	0
Donativos	0	0	0	0	0	0
Transferencias al Exterior	0	0	0	0	0	0
<b>Bienes Muebles, Inmuebles e Intangibles</b>	<b>0</b>	<b>0</b>	<b>0</b>	<b>0</b>	<b>0</b>	<b>0</b>
Mobiliario y Equipo de Administración	0	0	0	0	0	0
Mobiliario y Equipo Educativo y Recreativo	0	0	0	0	0	0
Equipo e Instrumental Médico y de Laboratorio	0	0	0	0	0	0
Vehículos y Equipo de Transporte	0	0	0	0	0	0
Equipo de Defensa y Seguridad	0	0	0	0	0	0

**COMISION EJECUTIVA ESTATAL DE ATENCION A VICTIMAS**  
**Estado Analítico del Ejercicio del Presupuesto de Egresos**  
**Clasificación por Objeto del Gasto (Capítulo y Concepto)**  
**Del 1 de Enero al 31 de Enero de 2023**

Concepto	Egresos					Subejercicio 8 = (3 - 4)
	Aprobado	Ampliaciones/ (Reducciones)	Modificado	Devengado	Pagado	
	1	2	3 = (1 + 2)	4	5	
Maquinaria, Otros Equipos y Herramientas	0	0	0	0	0	0
Activos Biológicos	0	0	0	0	0	0
Bienes Inmuebles	0	0	0	0	0	0
Activos Intangibles	0	0	0	0	0	0
<b>Inversión Pública</b>	<b>5,000,000</b>	<b>0</b>	<b>5,000,000</b>	<b>523,550</b>	<b>523,550</b>	<b>4,476,450</b>
Obra Pública en Bienes de Dominio Público	0	0	0	0	0	0
Obra Pública en Bienes Propios	0	0	0	0	0	0
Proyectos Productivos y Acciones de Fomento	5,000,000	0	5,000,000	523,550	523,550	4,476,450
<b>Inversiones Financieras y Otras Provisiones</b>	<b>0</b>	<b>0</b>	<b>0</b>	<b>0</b>	<b>0</b>	<b>0</b>
Inversiones Para el Fomento de Actividades Productivas	0	0	0	0	0	0
Acciones y Participaciones de Capital	0	0	0	0	0	0
Compra de Títulos y Valores	0	0	0	0	0	0
Concesión de Préstamos	0	0	0	0	0	0
Inversiones en Fideicomisos, Mandatos y Otros Análogos	0	0	0	0	0	0
Otras Inversiones Financieras	0	0	0	0	0	0
Provisiones para Contingencias y Otras Erogaciones Especiales	0	0	0	0	0	0
<b>Participaciones y Aportaciones</b>	<b>0</b>	<b>0</b>	<b>0</b>	<b>0</b>	<b>0</b>	<b>0</b>
Participaciones	0	0	0	0	0	0
Aportaciones	0	0	0	0	0	0
Convenios	0	0	0	0	0	0
<b>Deuda Pública</b>	<b>0</b>	<b>0</b>	<b>0</b>	<b>0</b>	<b>0</b>	<b>0</b>
Amortización de la Deuda Pública	0	0	0	0	0	0
Intereses de la Deuda Pública	0	0	0	0	0	0
Comisiones de la Deuda Pública	0	0	0	0	0	0
Gastos de la Deuda Pública	0	0	0	0	0	0
Costo por Coberturas	0	0	0	0	0	0
Apoyos Financieros	0	0	0	0	0	0
Adeudos de Ejercicios Fiscales Anteriores (Adefas)	0	0	0	0	0	0
<b>Total del Gasto</b>	<b>34,686,805</b>	<b>0</b>	<b>34,686,805</b>	<b>1,568,099</b>	<b>1,568,099</b>	<b>33,118,706</b>

LIC MIGUEL ANGEL GARCIA AMARO  
 COMISIONADO EJECUTIVO ESTATAL DE ATENCION A VICTIMAS

LIC ELISA MARIELA MARTINEZ BARRON  
 DIRECTORA DEL FONDO DE AYUDA, ASISTENCIA Y REPARACION INTEGRAL DE LA CEEAV

LIC. MARISOL MEDINA DE LIRA  
 DIRECTORA ADMINISTRATIVA

LD TOMAS FLORES ARADILLAS  
 CONTADOR

**COMISION EJECUTIVA ESTATAL DE ATENCION A VICTIMAS**  
**Estado Analítico del Ejercicio del Presupuesto de Egresos**  
**Clasificación Funcional (Finalidad y Función)**  
**Del 1 de Enero al 31 de Enero de 2023**

Concepto	Egresos					Subejercicio 6 = (3 - 4)
	Aprobado	Ampliaciones/ (Reducciones)	Modificado	Devengado	Pagado	
	1	2	3 = (1 + 2)	4	5	
<b>Gobierno</b>	0	0	0	0	0	0
Legislación	0	0	0	0	0	0
Justicia	0	0	0	0	0	0
Coordinación de la Política de Gobierno	0	0	0	0	0	0
Relaciones Exteriores	0	0	0	0	0	0
Asuntos Financieros y Hacendarios	0	0	0	0	0	0
Seguridad Nacional	0	0	0	0	0	0
Asuntos de Orden Público y de Seguridad Interior	0	0	0	0	0	0
Otros Servicios Generales	0	0	0	0	0	0
<b>Desarrollo Social</b>	34,686,805	0	34,686,805	1,568,099	1,568,099	33,118,706
Protección Ambiental	0	0	0	0	0	0
Vivienda y Servicios a la Comunidad	0	0	0	0	0	0
Salud	0	0	0	0	0	0
Recreación, Cultura y Otras Manifestaciones Sociales	0	0	0	0	0	0
Educación	0	0	0	0	0	0
Protección Social	34,686,805	0	34,686,805	1,568,099	1,568,099	33,118,706
Otros Asuntos Sociales	0	0	0	0	0	0
<b>Desarrollo Económico</b>	0	0	0	0	0	0
Asuntos Económicos, Comerciales y Laborales en General	0	0	0	0	0	0
Agropecuaria, Silvicultura, Pesca y Caza	0	0	0	0	0	0
Combustibles y Energía	0	0	0	0	0	0
Minería, Manufacturas y Construcción	0	0	0	0	0	0
Transporte	0	0	0	0	0	0
Comunicaciones	0	0	0	0	0	0
Turismo	0	0	0	0	0	0
Ciencia, Tecnología e Innovación	0	0	0	0	0	0
Otras Industrias y Otros Asuntos Económicos	0	0	0	0	0	0
<b>Otras no Clasificadas en Funciones Anteriores</b>	0	0	0	0	0	0
Transacciones de la Deuda Pública / Costo Financiero de la Deuda	0	0	0	0	0	0
Transferencias, Participaciones y Aportaciones entre Diferentes Niveles y Ordenes de Gobierno	0	0	0	0	0	0
Sanearamiento del Sistema Financiero	0	0	0	0	0	0
Adeudos de Ejercicios Fiscales Anteriores	0	0	0	0	0	0
<b>Total del Gasto</b>	<b>34,686,805</b>	<b>0</b>	<b>34,686,805</b>	<b>1,568,099</b>	<b>1,568,099</b>	<b>33,118,706</b>

\_\_\_\_\_  
 LIC. MIGUEL ANGEL GARCIA AMARO  
 COMISIONADO EJECUTIVO ESTATAL DE ATENCION A VICTIMAS

\_\_\_\_\_  
 LIC. ELISA MARIELA MARTINEZ BARRON  
 DIRECTORA DEL FONDO DE AYUDA, ASISTENCIA Y REPARACION INTEGRAL DE LA CEEAV

\_\_\_\_\_  
 LIC. MARISOL MEDINA DE LIRA  
 DIRECTORA ADMINISTRATIVA

\_\_\_\_\_  
 CPC Y LD TOMAS FLORES ARADILLAS  
 CONTADOR




**COMISION EJECUTIVA ESTATAL DE ATENCION A VICTIMAS  
SAN LUIS POTOSI**  
Estado Analítico del Presupuesto de Egresos (Agrupador de Fuente de Financiamiento)  
Del 01/ene./2023 al 31/ene./2023

Usu: SUPERVISOR  
Rep: rptEstadoPresupuestoEgresos\_CFF

Fecha y hora de Impresión | 17/mar./2023  
11:22 a. m.

Concepto	Egresos					Subejercicio 6 = ( 3 - 4 )
	Aprobado	Ampliaciones / (Reducciones)	Modificado	Devengado	Pagado	
	1	2	3=(1+2)	4	5	
01 Recursos Estatales	\$34,686,805.00	\$0.00	\$34,686,805.00	\$1,568,099.14	\$1,568,099.14	\$33,118,705.86
<b>Total del Gasto</b>	<b>\$34,686,805.00</b>	<b>\$0.00</b>	<b>\$34,686,805.00</b>	<b>\$1,568,099.14</b>	<b>\$1,568,099.14</b>	<b>\$33,118,705.86</b>

  
LIC. MIGUEL ANGEL GARCIA AMARO  
COMISIONADO EJECUTIVO ESTATAL DE ATENCION A  
VICTIMAS

  
LIC. ELISA MARIELA MARTINEZ BARRON  
DIRECTORA DEL FONDO DE AYUDA, ASISTENCIA Y  
REPARACION INTEGRAL DE LA SEFAV

  
LIC. MARISOL MEDINA DE LIRA  
DIRECTORA ADMINISTRATIVA

  
CPC y UD TOMAS FLORES ARADILLAS  
CONTADOR



# 3. INFORMACIÒN PROGRAMATICA.

**COMISION EJECUTIVA ESTATAL DE ATENCION A VICTIMAS**  
**Gasto por Categoría Programática**  
**Del 1 de Enero al 31 de Enero de 2023**

Concepto	Egresos					Subejercicio
	Aprobado	Ampliaciones/ (Reducciones)	Modificado	Devengado	Pagado	
	1	2	3 = (1 + 2)	4	5	
					6 = (3 + 4)	
<b>Programas</b>	<b>34,686,805</b>	<b>0</b>	<b>34,686,805</b>	<b>1,568,099</b>	<b>1,568,099</b>	<b>33,118,706</b>
<b>Subsidios: Sector Social y Privado o Entidades Federativas y Municipios</b>	<b>0</b>	<b>0</b>	<b>0</b>	<b>0</b>	<b>0</b>	<b>0</b>
Sujetos a Reglas de Operación	0	0	0	0	0	0
Otros Subsidios	0	0	0	0	0	0
<b>Desempeño de las Funciones</b>	<b>34,686,805</b>	<b>0</b>	<b>34,686,805</b>	<b>1,568,099</b>	<b>1,568,099</b>	<b>33,118,706</b>
Prestación de Servicios Públicos	34,686,805	0	34,686,805	1,568,099	1,568,099	33,118,706
Provisión de Bienes Públicos	0	0	0	0	0	0
Planeación, seguimiento y evaluación de políticas públicas	0	0	0	0	0	0
Promoción y fomento	0	0	0	0	0	0
Regulación y supervisión	0	0	0	0	0	0
Funciones de las Fuerzas Armadas (Únicamente Gobierno Federal)	0	0	0	0	0	0
Específicos	0	0	0	0	0	0
Proyectos de Inversión	0	0	0	0	0	0
<b>Administrativos y de Apoyo</b>	<b>0</b>	<b>0</b>	<b>0</b>	<b>0</b>	<b>0</b>	<b>0</b>
Apoyo al proceso presupuestario y para mejorar la eficiencia institucional	0	0	0	0	0	0
Apoyo a la función pública y al mejoramiento de la gestión	0	0	0	0	0	0
Operaciones ajenas	0	0	0	0	0	0
<b>Compromisos</b>	<b>0</b>	<b>0</b>	<b>0</b>	<b>0</b>	<b>0</b>	<b>0</b>
Obligaciones de cumplimiento de resolución jurisdiccional	0	0	0	0	0	0
Desastres Naturales	0	0	0	0	0	0
<b>Obligaciones</b>	<b>0</b>	<b>0</b>	<b>0</b>	<b>0</b>	<b>0</b>	<b>0</b>
Pensiones y jubilaciones	0	0	0	0	0	0
Aportaciones a la seguridad social	0	0	0	0	0	0
Aportaciones a fondos de estabilización	0	0	0	0	0	0
Aportaciones a fondos de inversión y reestructura de pensiones	0	0	0	0	0	0
<b>Programas de Gasto Federalizado (Gobierno Federal)</b>	<b>0</b>	<b>0</b>	<b>0</b>	<b>0</b>	<b>0</b>	<b>0</b>
Gasto Federalizado	0	0	0	0	0	0
Participaciones a entidades federativas y municipios	0	0	0	0	0	0
Costo financiero, deuda o apoyos a deudores y ahorradores de la banca	0	0	0	0	0	0
Adeudos de ejercicios fiscales anteriores	0	0	0	0	0	0
<b>Total del Gasto</b>	<b>34,686,805</b>	<b>0</b>	<b>34,686,805</b>	<b>1,568,099</b>	<b>1,568,099</b>	<b>33,118,706</b>

\_\_\_\_\_  
 LIC. MIGUEL ANGEL GARCIA AMARO  
 COMISIONADO EJECUTIVO ESTATAL DE ATENCION A VICTIMAS

\_\_\_\_\_  
 LIC. ELISA MARIELA MARTINEZ BARRON  
 DIRECTORA DEL FONDO DE AYUDA, ASISTENCIA Y REPARACION INTEGRAL DE LA CEEAV

\_\_\_\_\_  
 LIC. MARISOL MEDINA DE LIRA  
 DIRECTORA ADMINISTRATIVA

\_\_\_\_\_  
 REC Y LD TOMAS FLORES ARADILLAS  
 CONTADOR



Usu: SUPERVISOR  
 Rep: rptEstadoPresupuestoEgresosUA\_FN\_PG\_PY

## COMISION EJECUTIVA ESTATAL DE ATENCION A VICTIMAS SAN LUIS POTOSI

Ramo o Dependencia / Función / Programa Presupuestario (Modalidad y Programa) / Actividad Institucional  
 Del 01/ene./2023 Al 31/ene./2023

Fecha y hora de Impresión | 17/mar./2023  
 11:27 a. m.

Ramo o Dependencia/ Función/ Programa Presupuestario (Modalidad y Programa) / Actividad Institucional	Ampliaciones/ Aprobado(Reducciones)	Presupuesto Vigente	Comprometido	Presupuesto Disponible para Comprometer	Devengado	Comprometido No Devengado	Presupuesto Sin Devengar	Ejercido	Pagado	Cuentas por Pagar Deuda	
<b>0 Sin Ramo/Dependencia</b>											
<b>DESARROLLO SOCIAL</b>	\$34,686,805.00	\$0.00	\$34,686,805.00	\$1,568,099.14	\$33,118,705.86	\$1,568,099.14	\$0.00	\$33,118,705.86	\$1,568,099.14	\$1,568,099.14	\$0.00
<b>2600 PROTECCIÓN SOCIAL</b>											
<b>01 CEEAV</b>	\$34,686,805.00	\$0.00	\$34,686,805.00	\$1,568,099.14	\$33,118,705.86	\$1,568,099.14	\$0.00	\$33,118,705.86	\$1,568,099.14	\$1,568,099.14	\$0.00
PY01 NOMINA CONFIANZA / NOMINA BASE	\$6,670,258.06	\$0.00	\$6,670,258.06	\$361,372.07	\$6,308,885.99	\$361,372.07	\$0.00	\$6,308,885.99	\$361,372.07	\$361,372.07	\$0.00
PY02 HONORARIOS ASIMILABLES Y SERVICIOS PR	\$15,744,015.15	\$0.00	\$15,744,015.15	\$678,211.64	\$15,065,803.51	\$678,211.64	\$0.00	\$15,065,803.51	\$678,211.64	\$678,211.64	\$0.00
PY03 GASTOS DE OPERACION	\$3,516,600.01	\$0.00	\$3,516,600.01	\$4,965.37	\$3,511,634.64	\$4,965.37	\$0.00	\$3,511,634.64	\$4,965.37	\$4,965.37	\$0.00
PY04 FONDE DE AYUDA, ASITENCIA Y REPARACIOI	\$4,800,000.00	\$0.00	\$4,800,000.00	\$523,550.06	\$4,276,449.94	\$523,550.06	\$0.00	\$4,276,449.94	\$523,550.06	\$523,550.06	\$0.00
PY09 NOMINA BASE CENTRALIZADA	\$3,755,931.78	\$0.00	\$3,755,931.78	\$0.00	\$3,755,931.78	\$0.00	\$0.00	\$3,755,931.78	\$0.00	\$0.00	\$0.00
PY10 PROGRAMA PERMANENTE DE DIFUSIÓN	\$200,000.00	\$0.00	\$200,000.00	\$0.00	\$200,000.00	\$0.00	\$0.00	\$200,000.00	\$0.00	\$0.00	\$0.00
<b>PROTECCIÓN SOCIAL</b>	\$34,686,805.00	\$0.00	\$34,686,805.00	\$1,568,099.14	\$33,118,705.86	\$1,568,099.14	\$0.00	\$33,118,705.86	\$1,568,099.14	\$1,568,099.14	\$0.00
<b>Sin Ramo/Dependencia</b>	\$34,686,805.00	\$0.00	\$34,686,805.00	\$1,568,099.14	\$33,118,705.86	\$1,568,099.14	\$0.00	\$33,118,705.86	\$1,568,099.14	\$1,568,099.14	\$0.00
<b>Total</b>	\$34,686,805.00	\$0.00	\$34,686,805.00	\$1,568,099.14	\$33,118,705.86	\$1,568,099.14	\$0.00	\$33,118,705.86	\$1,568,099.14	\$1,568,099.14	\$0.00

\_\_\_\_\_  
 LIC. MIGUEL ANGEL GARCIA AMARO  
 COMISIONADO EJECUTIVO ESTATAL DE ATENCION A

\_\_\_\_\_  
 LIC. ELISA MARIELA MARTINEZ BARRON  
 DIRECTORA DEL FONDO DE AYUDA ASISTENCIA Y  
 REPARACION INTEGRAL DE LA CEEAV

\_\_\_\_\_  
 LIC. MARISOL MEDINA DE LIRA  
 DIRECTORA ADMINISTRATIVA

\_\_\_\_\_  
 LIC. TOMAS FLORES ARADILLAS  
 CONTADOR


# 4. INFORMACIÓN COMPLEMENTARIA.

**COMISION EJECUTIVA ESTATAL DE ATENCION A VICTIMAS**  
**Informe sobre Pasivos Contingentes**  
**Del 1 de Enero al 31 de Enero de 2023**  
**(Cifras en Pesos)**

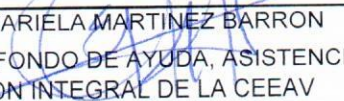
*En cumplimiento a lo dispuesto en los artículos 46, Fracción I, Inciso f) y 52 de la Ley General de Contabilidad Gubernamental y de conformidad con lo establecido en el Capítulo VII, Numeral II, Inciso h) del Manual de Contabilidad Gubernamental emitido por el CONAC, el Ente Público informa lo siguiente:*

Cuenta	Concepto	Importe
7410-01	DEMANDA JUDICIAL EDGAR IVAN RUIZ GOMEZ EXP.168/202	\$648,000.00
7410-02	DEMANDA JUDICIAL RICARDO DELGADILLO VARA EXP.482/	\$495,018.54
7410-03	DEMANDA JUDICIAL RAFAEL HERNANDEZ COVARRUBIAS E	\$275,645.55
7410-04	DEMANDA JUDICIAL LORENA REYNOSO ESQUIVEL EXP.721	\$738,693.30
7410-05	DEMANDA JUDICIAL MAGDALENA FAJARDO RODRIGUEZ E)	\$339,251.88
<b>TOTAL</b>		<b>\$2,496,609.27</b>

Bajo protesta de decir verdad declaramos que los Estados Financieros y sus notas, son razonablemente correctos y son responsabilidad del emisor.

  
 LIC. MIGUEL ANGEL GARCIA AMARO  
 COMISIONADO EJECUTIVO ESTATAL DE ATENCIÓN A VÍCTIMAS

  
 LIC. MARISOL MEDINA DE LIRA  
 DIRECTORA ADMINISTRATIVA

  
 LIC. ELISA MARIELA MARTINEZ BARRON  
 DIRECTORA DEL FONDO DE AYUDA, ASISTENCIA Y REPARACION INTEGRAL DE LA CEEAV

  
 CPC Y LD TOMAS FLORES ARADILLAS  
 CONTADOR

**COMISION EJECUTIVA ESTATAL DE ATENCION A VICTIMAS**  
**Endeudamiento Neto**  
**Del 1 de Enero al 31 de Enero de 2023**

Identificación de Crédito o Instrumento	Contratación / Colocación	Amortización	Endeudamiento Neto
	A	B	C = A - B
<b>Créditos Bancarios</b>			
			0
			0
			0
			0
			0
			0
			0
			0
			0
			0
<b>Total Créditos Bancarios</b>	<b>0</b>	<b>0</b>	<b>0</b>
<b>Otros Instrumentos de Deuda</b>			
			0
			0
			0
			0
			0
			0
			0
			0
			0
			0
<b>Total Otros Instrumentos de Deuda</b>	<b>0</b>	<b>0</b>	<b>0</b>
<b>TOTAL</b>	<b>0</b>	<b>0</b>	<b>0</b>

\_\_\_\_\_  
 LIC. MIGUEL ANGEL GARCIA AMARO  
 COMISIONADO EJECUTIVO ESTATAL DE ATENCION A VICTIMAS

\_\_\_\_\_  
 LIC. MARISOL MEDINA DE LIRA  
 DIRECTORA ADMINISTRATIVA

\_\_\_\_\_  
 LIC. ELISA MARIELA MARTINEZ BARRON  
 DIRECTORA DEL FONDO DE AYUDA, ASISTENCIA Y REPARACION INTEGRAL  
 DE LA CEEAV

\_\_\_\_\_  
 CPC Y LD TOMAS FLORES ARADILLAS  
 CONTADOR



**COMISION EJECUTIVA ESTATAL DE ATENCION A VICTIMAS**  
**Indicadores de Postura Fiscal**  
**Del 1 de Enero al 31 de Enero de 2023**  
**(Cifras en pesos)**

Concepto	Estimado/Aprobado	Devengado	Recaudado/Pagado
<b>I. Ingresos Presupuestarios</b>	<b>34,686,805</b>	<b>1,171,711</b>	<b>1,171,711</b>
1. Ingresos del Gobierno de la Entidad Federativa	34,686,805	1,171,711	1,171,711
2. Ingresos del Sector Paraestatal	0	0	0
<b>II. Egresos Presupuestarios</b>	<b>34,686,805</b>	<b>1,568,099</b>	<b>1,568,099</b>
3. Egresos del Gobierno de la Entidad Federativa	34,686,805	1,568,099	1,568,099
4. Egresos del Sector Paraestatal	0	0	0
<b>III. Balance Presupuestario (Superávit o Déficit) (III = I - II)</b>	<b>0</b>	<b>-396,388</b>	<b>-396,388</b>

Concepto	Estimado/Aprobado	Devengado	Recaudado/Pagado
<b>III. Balance presupuestario (Superávit o Déficit)</b>	<b>0</b>	<b>-396,388</b>	<b>-396,388</b>
<b>IV. Intereses, Comisiones y Gastos de la Deuda</b>	<b>0</b>	<b>0</b>	<b>0</b>
<b>V. Balance Primario (Superávit o Déficit) (V= III + IV)</b>	<b>0</b>	<b>-396,388</b>	<b>-396,388</b>

Concepto	Estimado/Aprobado	Devengado	Recaudado/Pagado
<b>A. Financiamiento</b>	<b>0</b>	<b>0</b>	<b>0</b>
<b>B. Amortización de la deuda</b>	<b>0</b>	<b>0</b>	<b>0</b>
<b>C. Financiamiento Neto</b>	<b>0</b>	<b>0</b>	<b>0</b>

LIC. MIGUEL ANGEL GARCIA AMARO

COMISIONADO EJECUTIVO ESTATAL DE ATENCION A VICTIMAS

LIC. ELISA MARIELA MARTINEZ BARRON

DIRECTORA DEL FONDO DE AYUDA, ASISTENCIA Y REPARACION INTEGRAL DE LA CEEAV

LIC. MARISOL MEDINA DE LIRA

DIRECTORA ADMINISTRATIVA

CPC Y LDA TOMAS FLORES ARADILLAS

CONTADOR